




Centro de Estudios de Población y Desarrollo
CEPDE

Proyecciones de la Población **CUBANA** 2015 - 2050



Proyecciones de la Población Cubana 2015 - 2050



INDICE	Página
Presentación	1
Introducción	2
Sistema de Procesamiento	4
Aspectos conceptuales generales	5
Fuentes de Datos	6
Formulación de Hipótesis	7
-Población Base	8
-Fecundidad	8
-Mortalidad	11
-Migraciones	13
Principales resultados	16
TABULADOS VARIANTE MEDIA	
1. Cuba. Población proyectada al 30 de junio por años quinquenales, según grupos de edades quinquenales. Período 2015 - 2050	26
2. Cuba. Población proyectada al 30 de junio por años quinquenales, según grupos de edades quinquenales. ESTRUCTURA VERTICAL. Período 2015 - 2050	28
3. Cuba y provincias. Población proyectada al 30 de junio por años simples y edades simples. AMBOS SEXOS. Período 2015 - 2050	30
4. Cuba y provincias. Población proyectada al 30 de junio por años simples y edades simples. VARONES. Período 2015 - 2050	183
5. Cuba y provincias. Población proyectada al 30 de junio por años simples y edades simples. HEMBRAS. Período 2015 - 2050	336
TABULADOS VARIANTE BAJA	
6. Cuba. Población proyectada al 30 de junio por años simples y edades simples. AMBOS SEXOS. Período 2015 - 2050	489
7. Cuba. Población proyectada al 30 de junio por años simples y edades simples. VARONES. Período 2015 - 2050	498
8. Cuba. Población proyectada al 30 de junio por años simples y edades simples. HEMBRAS. Período 2015 - 2050	507
TABULADOS VARIANTE ALTA	
9. Cuba. Población proyectada al 30 de junio por años simples y edades simples. AMBOS SEXOS. Período 2015 - 2050	516
10. Cuba. Población proyectada al 30 de junio por años simples y edades simples. VARONES. Período 2015 - 2050	525
11. Cuba. Población proyectada al 30 de junio por años simples y edades simples. HEMBRAS. Período 2015 - 2050	534
Bibliografía	

Presentación

Proyecciones de la Población Cubana 2015 - 2050

La elaboración y actualización sistemática de la proyección de la población de Cuba y sus territorios, se inserta como una actividad dentro del Proyecto de colaboración del Fondo de Población de las Naciones Unidas (UNFPA) con el gobierno cubano, que ejecuta el Centro de Estudios de Población y Desarrollo (CEPDE), de la Oficina Nacional de Estadística e Información (ONEI). Sus resultados permiten aportar pronósticos por sexo y edades simples de la población cubana para un período de tiempo perspectivo, confirmando a su vez como el proceso de envejecimiento que viene atravesando el país hace algunos años se ratifica como la principal característica y reto de la dinámica demográfica nacional.

Por más de 40 años el órgano estadístico cubano ha venido desarrollando trabajos e investigaciones con el apoyo del UNFPA. Cabe mencionar entre otros, la Dinámica Demográfica y su Relación con el Programa Materno Infantil, la Encuesta Demográfica Nacional, las Encuestas de Fecundidad de los años 1987 y 2009, la Encuesta sobre Envejecimiento Demográfico de 2010, los Atlas Demográficos Nacionales, los Censos de Población y Viviendas de 1981, 2002 y 2012, la creación de Bancos Automatizados de Datos Sociodemográficos, el reforzamiento de la Capacidad de Análisis y en los últimos años, los Estudios Territoriales sobre Salud Reproductiva y el mejoramiento informativo para estudios en Población y Desarrollo con enfoque de Género. La presente publicación se considera una continuación de toda esa colaboración.

Al igual que en las versiones de los años 2004, 2006, 2008 y 2010, esta proyección se elaboró en colaboración con especialistas del Centro Latinoamericano y Caribeño de Demografía (CELADE) – División de Población, de la Comisión Económica para América Latina y el Caribe (CEPAL), a fin de asegurar la conciliación entre estas cifras con las que edita esta reconocida institución para todos los países de la región, y en consecuencia esperar que resulten similares a las de la División de Población de las Naciones Unidas cuando prepara y difunde sus pronósticos sobre la Población Mundial. Al mismo tiempo se garantizó el empleo de los métodos más novedosos, eficientes y rigurosos utilizados en la actualidad en América Latina y El Caribe en pronósticos de población.

En esta ocasión se presentan resultados según variantes de proyección, denominadas alta, media y baja en las cuales se construyen escenarios del comportamiento proyectado de las variables demográficas, con especial referencia a la Migración. De estas variantes la recomendada en su utilización por ser la que se considera con mayor probabilidad de ocurrencia perspectivamente es la denominada media y como tal se publica hasta el nivel provincial.



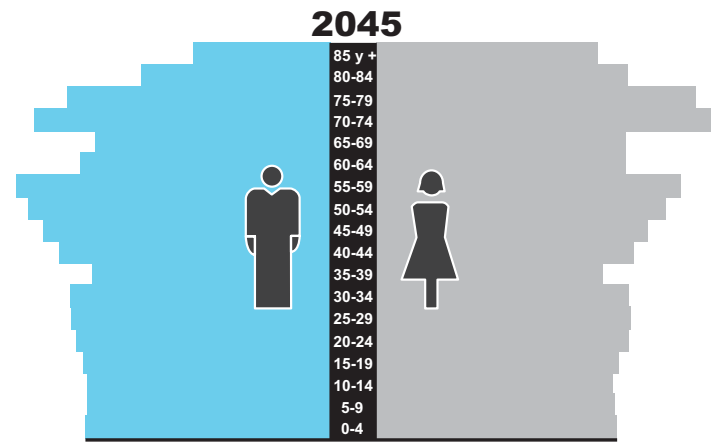


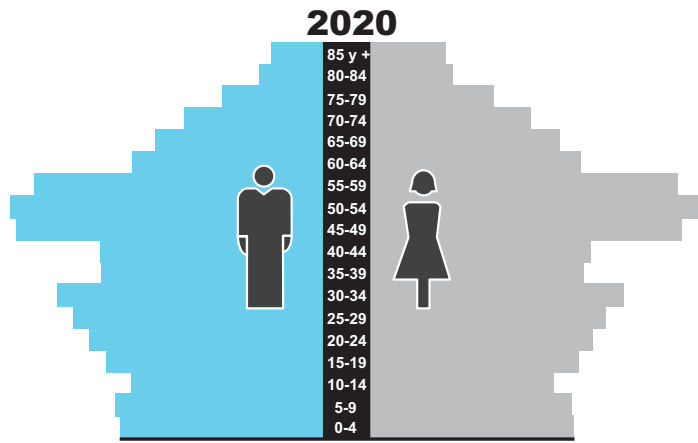
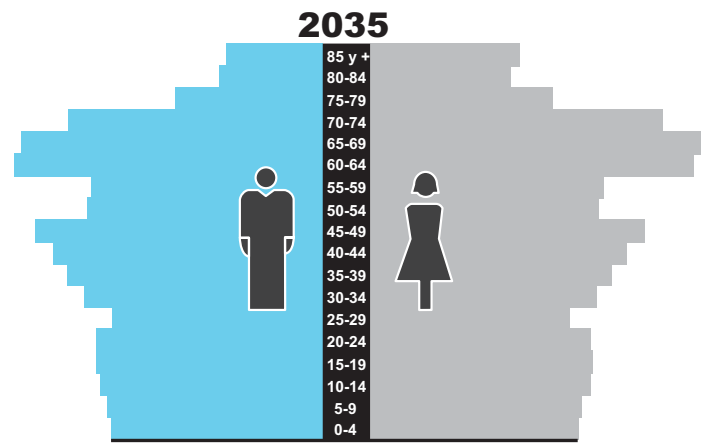
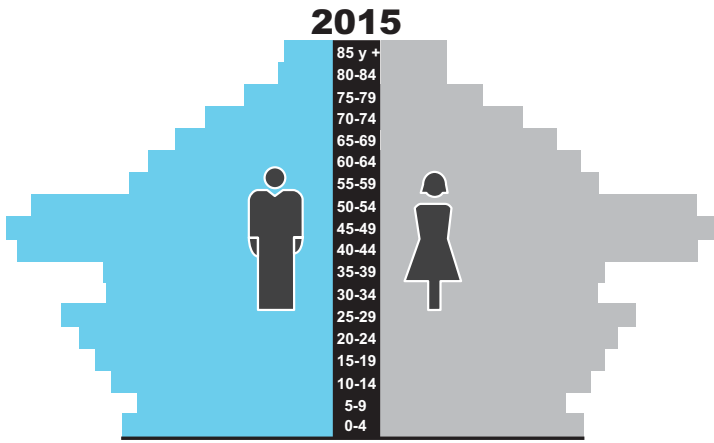


Centro de Estudios de Población y Desarrollo



Fondo de Población de las Naciones Unidas

PROYECCIONES DE LA POBLACION CUBANA 2015 - 2050



Introducción

El presente trabajo “**Proyecciones de la Población Cubana 2015 – 2050**”, muestra las cifras oficiales de la proyección de la población de Cuba y sus provincias para el período señalado, lo que habitualmente se ha venido presentando en este tipo de publicación.

Al igual que en versiones anteriores se incorporan comentarios analíticos que permiten enriquecer las cifras proyectadas por sexo y edades de la población, y confirmar como el proceso de envejecimiento que viene atravesando el país constituye su principal característica demográfica.

Los resultados que se presentan sustituyen a los obtenidos en la proyección elaborada en el año 2010 y editada en el 2011 para el período 2011 - 2035.

La proyección se trabajó nuevamente en colaboración con especialistas del Centro Latinoamericano y Caribeño de Demografía (CELADE) - División de Población de la Comisión Económica para América Latina y el Caribe (CEPAL), a fin de encontrar similitud entre las cifras oficiales de esta proyección con las que edita CELADE y que en la práctica debieran alimentar las que la División de Población de las Naciones Unidas edita para uso de todas las agencias de su Sistema y de otros usuarios.

En la literatura sobre las proyecciones de población es usual encontrar la recomendación de actualizarlas cada 3 – 5 años. No obstante, la División de Población de Naciones Unidas y CELADE, actualizan cada dos años en busca de una mayor aproximación de las cifras proyectadas a las tendencias que se van sucediendo. En cualquier caso lo que se busca es, al igual que en cualquier otro trabajo de pronóstico, una aproximación a un entorno tendencial derivado de la interacción entre las variables que intervienen en el proceso, las que no siempre ocurre como se asume en las hipótesis sobre su comportamiento.

En concordancia con lo señalado en el párrafo anterior, se elaboró esta proyección cuatro años después que la anterior. En esta ocasión no se actualizó a los dos años porque hubiese coincidido con el año censal (2012), considerándose que no era oportuno actualizar la proyección hasta tanto no se dispusiera de los resultados definitivos de dicho Censo.

Al margen de la proyección y a partir de la existencia de registros administrativos consistentes de las tres variables demográficas que determinan el crecimiento poblacional (nacimientos, defunciones y migraciones), se cuenta con un Sistema de Información Estadístico Nacional de Demografía (SIEN-D) que comprende el cálculo oficial anual de la población al cierre de cada año aplicando la ecuación compensadora. Según este procedimiento, aplicable al cierre de cualquier mes, en fecha cercana al momento censal Cuba debía tener 11 236 901 habitantes (31 agosto 2012). Para el 30 de junio de 2012 la proyección estaba pronosticando 11 226 407 y el Censo registró al 14 de septiembre del 2012 la cifra de 11 167 325 habitantes.

La diferencia más amplia entre estas cifras apenas rebasa el 0,6 por ciento, de modo que en la práctica resultan similares. Teniendo en cuenta que el Censo, evaluado a través de la Encuesta de Cobertura censal, tuvo una omisión de personas del entorno del uno por ciento, se asumió esta cifra sin ajuste como población base para cerrar el año 2012 por ecuación compensadora. El procedimiento se aplicó nuevamente para cerrar el año 2013, siendo esta la población base de la presente proyección.

El país tiene en la actualidad una dinámica demográfica peculiar, que pudiera definirse como de crecimiento nulo o con población estable (años en que decrece y años en que pudiera crecer, pero siempre en cantidades pequeñas). Esta situación hace necesario mantener un constante seguimiento sobre el comportamiento de las variables que intervienen en dicho comportamiento, a fin de obtener pronósticos lo más acertados posibles.

Al igual que en la proyección del 2010, no se consideró una contracción continua de la fecundidad, como algunos especialistas pudieran pensar, ni su mantenimiento en los niveles actuales con cierta estabilidad en torno al valor de 1,70 hijos por mujer en la Tasa Global de Fecundidad. Se asumió un incremento de la fecundidad hasta valores cercanos al nivel de reemplazo poblacional al final del período de la proyección. El número de defunciones irá en aumento de acuerdo a las probabilidades de muerte registradas para el trienio 2011-2013, en que se actualizó el cálculo de la Esperanza de Vida para todas las provincias. Sin dudas el reto más grande estuvo en las migraciones, en particular las externas a partir del cambio en las regulaciones migratorias introducidas en el país en enero del año 2013.

En esta edición se presenta la variante Media o Recomendada para Cuba y sus provincias. Pero además, en lo que constituye una novedad en las últimas décadas, se edita también para el nivel nacional las denominadas variantes Baja y Alta, con el propósito de complimentar los requerimientos de usuarios interesados en realizar ejercicios con escenarios alternativos, lo que se justifica, más que en otras ocasiones, por la incertidumbre que se tiene ante el comportamiento de las migraciones externas, así como por el conjunto de medidas aprobadas por el Consejo de Ministros el pasado mes de octubre para atender la dinámica demográfica en el país.

En general la elaboración de hipótesis para iniciar la proyección se trabajó tomando en cuenta el valor promedio de la variable en cuestión en los últimos 5 años. El método empleado para proyectar fue el de las componentes (ecuación compensadora), y el programa utilizado para el cálculo fue el PRODEX¹

La proyección presenta sus resultados primeramente a nivel nacional por edades quinquenales y sexo para años terminados en cero y cinco entre el 2015 y el 2050, en valores absolutos y porcentuales. Otra salida comprende todos los años del período señalado por edades simples para Cuba y provincias, así como para cada sexo de manera independiente. Esto es válido tanto para la variante Media, como para la Baja y la Alta.

Se debe señalar como algo novedoso el hecho que en esta proyección los datos de entrada de la población, de la mortalidad y de las migraciones se abrieron por primera vez hasta 100 años y más. No obstante, los resultados de la proyección se han publicado hasta 85 y más.

La ONEI reconoce el apoyo de los funcionarios y especialistas de CELADE que colaboraron en la realización de esta proyección, particularmente de Guiomar Bay, especialista a cargo de las Proyecciones para América Latina y el Caribe, así como de Dirk Jaspers, Director de CELADE y de Madga Ruiz, Jorge Martínez y Leandro Reboiras. Igualmente se agradece la contribución de la Oficina del Fondo de Población de las Naciones Unidas (UNFPA) en Cuba, tanto por su apoyo para concretar la colaboración, como por su contribución a la edición del presente trabajo, en su formato impreso y digital.

Juan Carlos Fernández Suárez, Jefe de Grupo de Automatización del Centro de Estudios de Población y Desarrollo (CEPDE), de la Oficina Nacional de Estadística e Información (ONEI) trabajó en la formulación de hipótesis, el manejo y tratamiento automatizado de la información, la edición de las tablas y el diseño de la publicación en copia dura y formato multimedia. La dirección técnica, la estrategia y elaboración de hipótesis, la evaluación y ajuste de los datos fue desarrollada por Diego Enrique González Galbán, Sub-Director del propio Centro.

La revisión de todas las etapas del trabajo, orientación técnica y evaluación de resultados estuvo a cargo de Juan Carlos Alfonso Fraga, Director del CEPDE.

¹ PRODEX es una novedosa herramienta para elaborar proyecciones demográficas en un entorno Excel. Ha sido diseñado por CELADE y en la actualidad es utilizado por varios países de la región, pero Cuba tiene el privilegio de haber contribuido a su desarrollo e implementación y de ser el primero en utilizarlo en el año 2008

Sistema de procesamiento



Para el cálculo de la Proyección de la Población Cubana y sus territorios, fue utilizada la última Versión 5.8 en desarrollo, “**PRODEX**”, aplicación para realizar Proyecciones en entorno Excel.

Su rutina general de trabajo es similar al del resto de los sistemas, es decir, trabaja por el método de las componentes, que consiste en seguir a cada cohorte de personas de la misma edad y sexo a través de su vida tomando en consideración que estará expuesta a la fecundidad, la mortalidad y la migración.

Partiendo de la población inicial o población base por sexo y edad (año 2013 en este caso)

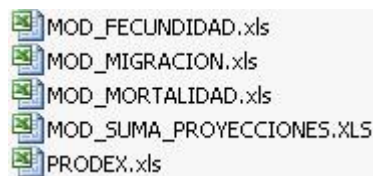
se considera la exposición al riesgo de morir de las personas de cada sexo - edad determinada y se restan las defunciones así estimadas de la población que sobrevive.

A la población femenina en edad reproductiva se le aplican las tasas de fecundidad proyectadas para estimar el número de nacimientos en cada año y a cada cohorte de nacidos vivos se le aplica igualmente la exposición al riesgo de morir. En la ecuación se considera también la población de cada sexo – edad que inmigra o que emigra.

Otro aspecto de interés es el hecho de que el sistema trabaja de forma piramidal, es decir, se va obteniendo cada una de las provincias y posteriormente por agregación se obtiene el nivel nacional. De manera que las cifras de Cuba no se obtienen a partir de alimentar el sistema con las hipótesis a nivel nacional, sino por suma de los procesamientos de cada provincia.

Archivos que componen la Aplicación

La aplicación consta de 5 archivos ubicados en el mismo directorio, a saber:



Los archivos se encuentran protegidos contra escritura para evitar que los usuarios alteren involuntariamente formulas o procedimientos que puedan desajustar el correcto funcionamiento de la aplicación y las fórmulas básicas para el desarrollo de la proyección.

Aspectos conceptuales generales

Esta aplicación tiene por objetivo elaborar estimaciones y proyecciones de la población por sexo y edades simples utilizando el "**Método de las componentes**".

Este método se basa en la consideración de la evolución futura de las variables determinantes de la dinámica poblacional (la mortalidad, la fecundidad y la migración) a partir del conocimiento de su evolución histórica.

La base del método es la utilización de la ecuación compensadora por sexo y edades.

$$N^{t+n} = N^t + B^{t,t+n} - D^{t,t+n} + SM^{t+n}$$

- N^t** Población estimada en el punto inicial del período de proyección, momento que en la ecuación se define como el año t .
- N^{t+n}** Población estimada por el modelo en el punto final de un período ($t, t+n$).
- $B^{t,t+n}$** Nacimientos de mujeres en edad fértil, ocurridos a lo largo del período $t, t+n$.
- $D^{t,t+n}$** Defunciones de la población inicial N^t , más las defunciones sobre los nacimientos ocurridas a lo largo del período $t, t+n$.
- SM^{t+n}** = I^{t+n} y E^{t+n} Saldo migratorio (Inmigrantes – Emigrantes) estimado al final de período (momento $t+n$).

Esta ecuación indica que la población en un momento final (N^{t+n}) es el resultado de la acción combinada de la fecundidad (nacimientos $B^{t,t+n}$), la mortalidad (defunciones $D^{t,t+n}$) y la migración (saldo migratorio SM^{t+n}) que actúan sobre la población inicial (N^t) a lo largo de cada período de tiempo ($t, t+n$).

La presente aplicación utiliza como período de referencia el **año calendario**. De esta manera se acompaña la evolución anual de cada cohorte de edad, desde un determinado punto de partida o año base. La aplicación permite además la generación de una serie de indicadores demográficos básicos.

Insumos

La implementación del método aquí desarrollado requiere de los siguientes insumos:

1- Población base, por sexo y edades simples

- Establecidas generalmente al 30 de junio de un año específico.
- La población debe estar evaluada, corregida y conciliada con las cifras históricas de los censos de población y con las estadísticas de los nacimientos, las defunciones y los saldos migratorios internos y externos.

2- Evolución de la estructura y el nivel de la Fecundidad

Dadas por un conjunto de tasas de fecundidad por edad de las mujeres (definen la estructura por edad de esta variable) en cada período y sus respectivas tasas globales de fecundidad, obtenidas por sumatoria de las Tasa de Fecundidad por edades y que expresa en promedio de hijos por mujer al final de su vida reproductiva.

3- Evolución de la distribución por sexo de los nacimientos

Dada por la relación de masculinidad al nacer. En Cuba corrientemente se usa el factor 106 hombres por cien mujeres (podrá utilizarse otro valor en base a la tendencia histórica observada en la población a proyectar).

4- Evolución de la estructura y el nivel de la Mortalidad

Dadas por un conjunto de relaciones de sobrevivencia por sexo y edad de cada período y las respectivas esperanzas de vida al nacimiento.

5- Evolución de la estructura y el nivel de la Migración

Dadas por la magnitud de la migración neta por sexo y edad estimadas para cada período.

Fuente de Datos

A fin de considerar la consistencia de los datos utilizados en la elaboración y manejo de las hipótesis, resulta necesario contextualizar algunos comentarios sobre la fuente de datos para cada una de las variables. La ONEI tiene a su cargo el Sistema de Información Estadístico Nacional (SIEN), considerando en una de sus categorías a la Demografía. Esta a su vez tiene varios subsistemas:

- Nacimientos
- Defunciones
- Migraciones Internas
- Migraciones externas
- Matrimonios
- Divorcios
- Población

Excepto el último, todos se nutren de informaciones de documentos primarios provenientes de sistemas de registros administrativos que funcionan en el país y sus territorios y que poseen una elevada cobertura y calidad con base legal. La organización social del Estado cubano favorece esta realidad.

El 99.9 por ciento de los nacimientos ocurren en hospitales y otros centros de salud y la legislación vigente no considera la figura de hijo "legítimo o ilegítimo", lo que en otros contextos pudiera retrasar la inscripción. Además el registro del nacimiento se produce en el propio hospital y una copia del certificado correspondiente fluye a la red de la ONEI que cuenta con una Oficina en cada municipio del país, de manera que se obtiene en el mismo acto del nacimiento una cobertura óptima, a pesar de que los nacidos fuera de hospitales (apenas el 0,1%) se captan igualmente muy rápido por el Sistema Estadístico por otra serie de controles. También en el caso de las defunciones se logra una cobertura muy elevada.

Así, en la elaboración de las hipótesis de las variables fecundidad y defunciones se parte de una información inicial de cobertura prácticamente total, y con elevada consistencia en sus atributos de sexo y edad. Las migraciones en este sentido, si bien no alcanzan un nivel de precisión tan elevado debido a la ocurrencia de movimientos no documentados, también se pueden considerar con muy buena cobertura, pues se obtienen a partir de sistemas de registros administrativos consistentes. Por otro lado el ciudadano está en la obligación de presentarse en las oficinas de Trámites pertenecientes a la Dirección de Identificación, Inmigración y Extranjería (DIIE) a cargo del Ministerio del Interior a declarar los cambios de domicilio dentro del país, existiendo toda una serie de mecanismos y controles que favorecen el registro de los mismos. Los que no cumplimentan este requisito en el momento en que ocurre el hecho, tratan de

buscar el modo de hacerlo y de legalizarse (ello le facilita el acceso a un buen número de servicios y otros beneficios), y en ese momento entran al Sistema. Una vez registrado el movimiento en alguna Oficina de Trámite, fluye a una base de datos central, de donde se extrae cada mes un fichero con todos estos eventos que es enviado a la ONEI. La mayoría de tales movimientos son captados y las omisiones no se consideran estadísticamente significativas, siendo además un caso único en el contexto latinoamericano en el sentido de su captación a partir de registros administrativos.

Las migraciones externas se captan también directamente de la DIIE. Existen pocos puntos para la entrada/salida definitiva del país, lo que viabiliza y facilita el control y registro de tales movimientos. No obstante, en enero de 2013 se implementaron nuevas regulaciones migratorias que flexibilizan los movimientos de entrada y salidas del país, de modo que en la elaboración de las hipótesis correspondientes no solo se tuvo en cuenta la tendencia, si no el criterio de experto.

El subsistema Población se nutre de las fuentes de datos descritas, que resultan de una elevada consistencia como se explicó con anterioridad, adquiriendo por tanto este subsistema tales características. A ello se une la realización de un Censo de Población y Viviendas en septiembre del año 2012 que tuvo una cobertura de personas calculada del 98.96 por ciento, según la Encuesta de Evaluación de la Cobertura Censal realizada. De manera que la información que sustenta el punto de partida para la elaboración de las hipótesis se considera muy consistente, en cuanto a su cobertura y calidad.

Formulación de Hipótesis

Para elaborar la proyección se trabajó con la información mas actualizada posible, que fue la referida al año 2013, trabajándose las hipótesis para períodos quinquenales. Así, el primer período proyectado fue para el quinquenio 2013-2018 y el último para el 2048-2053, aunque se publica el período 2015-2050.

Teniendo cuenta los antecedentes, situación actual y la evolución de la población cubana se pronostica de manera general lo siguiente:

FECUNDIDAD: Se proyecta un aumento. Se considera a lo largo del tiempo aumentos más elevados en los primeros quinquenios hasta llegar a muy pequeño al final del período de proyección. La Tasa Global de Fecundidad (TGF) a nivel nacional se eleva de 1,71 a 1,96 hijos por mujer en los 35 años de proyección considerados.

MORTALIDAD:

Se proyecta una disminución lenta. Decrecimiento expresado en un aumento de la esperanza de vida al nacimiento con un valor cercano a los 81 años en su primer quinquenio para el caso de las mujeres y de 77 años para los hombres, mientras que para el resto de los períodos se consideró un incremento medio de acuerdo a la metodología de CELADE prevista en la aplicación del PRODEX.

MIGRACIONES: De manera general se proyecta un descenso de los saldos migratorios externos de signo negativo registrados históricamente. Para la variante MEDIA las migraciones externas descienden al 50 por ciento del promedio de los últimos cinco años para el primer quinquenio y van descendiendo un 25 por ciento anual hasta hacerse igual a cero. La migración interna se mantendría constante en los niveles que muestran actualmente los territorios. En la variante BAJA se consideró que el saldo migratorio externo es el 75 por ciento del promedio de los últimos cinco años y en la variante ALTA del 25 por ciento.

Teniendo en cuenta que esta proyección se edita en el año 2014, se decidió publicar el período comprendido entre los años 2015 y 2050, lo que en total representa 35 años. Con ello se incrementa el período de proyección en relación a ejercicios anteriores en que se contemplaban 25 años.

Población base

Para la proyección de la población residente se tomó como base la población media en el año 2013 de cada territorio, obtenida por semisuma de las poblaciones calculadas para el 31 de diciembre de los años 2012 y 2013. En este caso la población media es considerada similar a la que se tendría al 30 de junio. La existencia en el país de consistentes sistemas de registros de nacimientos, defunciones y migraciones (internas y externas), unido a la cercanía en la fecha de levantamiento del Censo de 2012, incidió en que el cálculo de la población por ecuación compensadora para el cierre del 2013 resultara de una elevada precisión, como se explicó en párrafos anteriores. Como datos de entrada para la proyección se trabajó la población por grupos de simples de edad hasta 100 años y más.

Hipótesis de fecundidad

Las hipótesis acerca del comportamiento de la fecundidad para cada provincia se establecieron sobre la base de la evolución perspectiva del indicador Tasa Global de Fecundidad. Para el primer quinquenio de la proyección se tuvo en cuenta el valor promedio de dicha tasa en los últimos cinco años (2009 – 2013). Para los quinquenios posteriores se consideraron incrementos más elevados inicialmente y muy discretos al final del período de la proyección. Los incrementos por quinquenio previstos fueron idénticos para cada provincia y se muestran a continuación.

Cuadro 1. Incrementos de la Tasa Global de Fecundidad por quinquenios

Quinquenio	Incremento	Quinquenio	Incremento
2013 – 2018	0.07	2033 – 2038	0.02
2018 – 2023	0.05	2038 – 2043	0.02
2023 – 2028	0.04	2043 – 2048	0.01
2028 – 2033	0.03	2048 – 2053	0.01

La dinámica de esta variable en Cuba ha seguido una trayectoria peculiar caracterizada por un descenso pronunciado en la década del 70 del pasado siglo hasta alcanzar valores por debajo del nivel de reemplazo poblacional en 1978, en un proceso asociado a la última fase de la transición demográfica o el comienzo de una segunda transición. Esta tendencia al descenso continuó hasta 1981 donde alcanzó su valor más bajo del período (1.61 hijos por mujer). A partir de ahí se revierte la tendencia y se mantiene oscilante en valores entre 1.72 y 1.93, hasta inicios de la década del 90 en que se contrae marcadamente con valores entre 1.44 y 1.59. Parecía que la entrada al siglo XXI estaría marcada por la recuperación de este indicador, pero los bajos niveles continuaron hasta el 2008, debiendo señalar que en este período se registró la Tasa Global de Fecundidad más baja en la historia del país con 1,39 en el 2006. El año 2009 marca un punto de inflexión, la Tasa se eleva y desde entonces se ha mantenido por encima de 1,69, alcanzando en el 2011 el valor de 1,77. El promedio de estos últimos cinco años fue de 1,71 hijos por mujer.

Cuadro 2. Tasa Global de Fecundidad. Cuba, período 1970 - 2013
(hijos por mujer)

Año	TGF	Año	TGF	Año	TGF
1970	3.82	1985	1.93	2000	1.58
1971	3.94	1986	1.72	2001	1.60
1972	3.12	1987	1.82	2002	1.63
1973	3.15	1988	1.88	2003	1.59
1974	2.94	1989	1.83	2004	1.54
1975	2.74	1990	1.83	2005	1.49
1976	2.49	1991	1.69	2006	1.39
1977	2.28	1992	1.52	2007	1.43
1978	1.95	1993	1.49	2008	1.59
1979	1.81	1994	1.50	2009	1.70
1980	1.67	1995	1.49	2010	1.69
1981	1.61	1996	1.44	2011	1.77
1982	1.85	1997	1.59	2012	1.69
1983	1.84	1998	1.60	2013	1.71
1984	1.79	1999	1.64		

A continuación se presentan las hipótesis manejadas para cada provincia en cada quinquenio. El procedimiento aplicado para su obtención fue el de comenzar con el promedio de los últimos cinco años y después aplicar los incrementos señalados en el Cuadro 1.

Cuadro 3. Tasas Global de Fecundidad por quinquenio según provincias.
(hijos por mujer)

Provincias	2013-2018	2018-2023	2023-2028	2028-2033
Pinar del Río	1.75	1.82	1.87	1.91
Artemisa	1,67	1,74	1,79	1,83
La Habana	1,45	1,52	1,57	1,61
Mayabeque	1,62	1,69	1,74	1,78
Matanzas	1,61	1,68	1,73	1,77
Villa Clara	1,65	1,72	1,77	1,81
Cienfuegos	1,69	1,76	1,81	1,85
Sancti Spíritus	1,74	1,81	1,86	1,90
Ciego de Ávila	1,69	1,76	1,81	1,85
Camagüey	1,74	1,81	1,86	1,90
Las Tunas	1,78	1,85	1,90	1,94
Holguín	1,83	1,90	1,95	1,99
Granma	1,87	1,94	1,99	2,03
Santiago de Cuba	1,93	2,00	2,05	2,09
Guantánamo	1,98	2,05	2,10	2,14
Isla de la Juventud	1,79	1,86	1,91	1,95

(Continuación)

Provincias	2033-2038	2038-2043	2043-2048	2048-2053
Pinar del Río	1,94	1,96	1,98	1,99
Artemisa	1,86	1,88	1,90	1,91
La Habana	1,64	1,66	1,68	1,69
Mayabeque	1,81	1,83	1,85	1,86
Matanzas	1,80	1,82	1,84	1,85
Villa Clara	1,84	1,86	1,88	1,89
Cienfuegos	1,88	1,90	1,92	1,93
Sancti Spíritus	1,93	1,95	1,97	1,98
Ciego de Ávila	1,88	1,90	1,92	1,93
Camagüey	1,93	1,95	1,97	1,98
Las Tunas	1,97	1,99	2,01	2,02
Holguín	2,02	2,04	2,06	2,07
Granma	2,06	2,08	2,10	2,11
Santiago de Cuba	2,12	2,14	2,16	2,17
Guantánamo	2,17	2,19	2,21	2,22
Isla de la Juventud	1,98	2,00	2,02	2,03

En cuanto a la estructura por edad de fecundidad en cada provincia, se consideró iniciarla con el promedio de los últimos cinco años e interpolar hacia la tabla modelo de CELADE identificada como M8. Se presentan a continuación estos valores.

Cuadro 4.a. Tasas específicas de fecundidad iniciales (2013-2018) según provincias

Provincias	15-19	20-24	25-29	30-34	35-39	40-44	45-49
Pinar del Río	0,2326	0,5508	0,5161	0,3001	0,1266	0,0217	0,0008
Artemisa	0,2650	0,5517	0,4715	0,2590	0,1071	0,0182	0,0015
La Habana	0,1810	0,4231	0,4097	0,2789	0,1276	0,0258	0,0014
Mayabeque	0,2373	0,5166	0,4645	0,2706	0,1106	0,0194	0,0016
Matanzas	0,2221	0,5120	0,4704	0,2769	0,1100	0,0197	0,0014
Villa Clara	0,2080	0,5143	0,4924	0,2910	0,1254	0,0227	0,0010
Cienfuegos	0,2510	0,5289	0,4618	0,2924	0,1294	0,0240	0,0018
Sancti Spíritus	0,2347	0,5496	0,4985	0,3066	0,1271	0,0237	0,0010
Ciego de Ávila	0,2824	0,5417	0,4485	0,2739	0,1191	0,0216	0,0017
Camagüey	0,3049	0,5496	0,4634	0,2760	0,1175	0,0223	0,0019
Las Tunas	0,3483	0,5650	0,4677	0,2656	0,1074	0,0219	0,0012
Holguín	0,3400	0,5739	0,4818	0,2819	0,1274	0,0252	0,0012
Granma	0,3398	0,6121	0,4908	0,2859	0,1167	0,0231	0,0017
Santiago de Cuba	0,2899	0,5903	0,5235	0,3363	0,1570	0,0320	0,0013
Guantánamo	0,3609	0,6367	0,5446	0,3236	0,1529	0,0300	0,0033
Isla de la Juventud	0,2558	0,5158	0,5179	0,3228	0,1491	0,0255	0,0013

Cuadro 4.b. Tasas específicas de fecundidad finales (2048-2053) según provincias

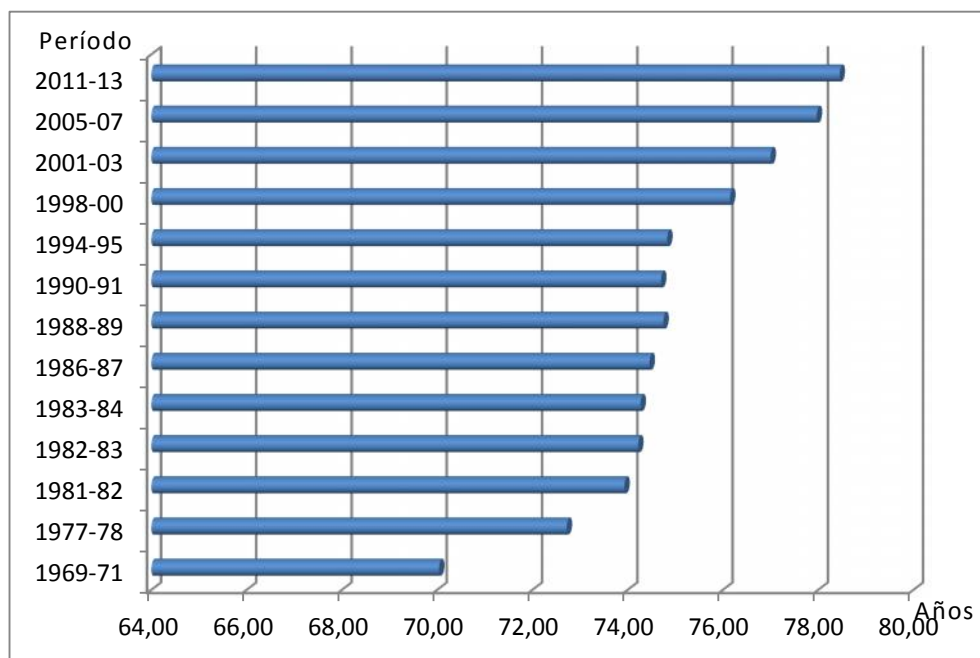
Provincias	15-19	20-24	25-29	30-34	35-39	40-44	45-49
Pinar del Río	0,2326	0,5508	0,5161	0,3001	0,1266	0,0217	0,0008
Artemisa	0,2650	0,5517	0,4715	0,2590	0,1071	0,0182	0,0015
La Habana	0,1810	0,4231	0,4097	0,2789	0,1276	0,0258	0,0014
Mayabeque	0,2373	0,5166	0,4645	0,2706	0,1106	0,0194	0,0016
Matanzas	0,2221	0,5120	0,4704	0,2769	0,1100	0,0197	0,0014
Villa Clara	0,2080	0,5143	0,4924	0,2910	0,1254	0,0227	0,0010
Cienfuegos	0,2510	0,5289	0,4618	0,2924	0,1294	0,0240	0,0018
Sancti Spíritus	0,2347	0,5496	0,4985	0,3066	0,1271	0,0237	0,0010
Ciego de Ávila	0,2824	0,5417	0,4485	0,2739	0,1191	0,0216	0,0017
Camagüey	0,3049	0,5496	0,4634	0,2760	0,1175	0,0223	0,0019
Las Tunas	0,3483	0,5650	0,4677	0,2656	0,1074	0,0219	0,0012
Holguín	0,3400	0,5739	0,4818	0,2819	0,1274	0,0252	0,0012
Granma	0,3398	0,6121	0,4908	0,2859	0,1167	0,0231	0,0017
Santiago de Cuba	0,2899	0,5903	0,5235	0,3363	0,1570	0,0320	0,0013
Guantánamo	0,3609	0,6367	0,5446	0,3236	0,1529	0,0300	0,0033
Isla de la Juventud	0,2558	0,5158	0,5179	0,3228	0,1491	0,0255	0,0013

Hipótesis de Mortalidad

Varios aspectos se tuvieron en cuenta en los análisis realizados acerca de la tendencia de la mortalidad para la elaboración de las hipótesis correspondientes, a través de indicadores tales como la esperanza de vida al nacer, la mortalidad general e infantil, los años de vida perdidos por causa de muerte, los diferenciales por sexos, entre otros. También se analizó el impacto positivo que deben tener diversos planes y programas implementados en el área de la salud, con el objetivo de continuar disminuyendo el nivel de la mortalidad.

En Cuba la Esperanza de Vida al Nacer (e_0^0) sobrepasó los 70 años a fines de los años 60 y comienzo de los 70 del pasado siglo. Desde ese momento hasta los primeros años de la década del 80 ocurrió un ascenso vertiginoso en el valor de este indicador, pero desde entonces hasta mediados de los 90 fue muy discreto, y aunque siguió una tendencia general al aumento, hubo momentos de estabilidad. Ya a fines de los 90 ocurre un nuevo despegue que se aceleró en los primeros años de la década del 2000 y que a inicios del decenio actual ha continuado creciendo, pero a un ritmo más suave (ver Gráfico 1).

Gráfico 1. Evolución de la Esperanza de Vida al Nacer. Cuba, período 1969 - 2013



Bajo esta perspectiva general se elaboraron las hipótesis del valor inicial de la e_o^0 para cada territorio. El “PRODEX” brinda varias opciones en cuanto a la posibilidad de trabajar con uno o varios de los indicadores de mortalidad. En este caso se decidió hacerlo con las Probabilidades de Muerte por edades simples obtenidas de las Tablas de Mortalidad del trienio 2011-2013 y con la Esperanza de Vida al Nacer calculadas para los trienios 2005-2007 y 2011-2013.

Para el quinquenio inicial se consideraron en cada territorio las Probabilidades de Muertes (q_x) por edades simples y sexo obtenidas de las Tablas de Mortalidad del período 2011-2013, así como las calculadas en las tablas límites de CELADE (Pujol, 1995²). Estas últimas se asumen como las asíntotas superiores a las que pudiera llegar en algún momento la mortalidad, pues considera un valor máximo de la Esperanza de Vida al Nacer para los hombres de 81 años y para las mujeres de 88 años.

Los aumentos en la e_o^0 en el período proyectado fueron obtenidos sobre la base de las recomendaciones de Naciones Unidas en su metodología para las proyecciones de la mortalidad³, donde para el caso de Cuba se consideró un crecimiento MEDIO dado el alto valor que ya este indicador presenta. La estructura por edad de la mortalidad con que se trabajó esta proyección se desglosó por edades simples hasta los 100 años y más.

² Pujol, José M.; La Metodología Utilizada por el CELADE para la Proyección de la Mortalidad. Seminario Evolución Futura de la Mortalidad. Santiago de Chile, 1995

³ Grinblat, J. A.; Metodología para las proyecciones de la mortalidad de la División de Población de las Naciones Unidas. Seminario Evolución Futura de la Mortalidad

Cuadro 5. Esperanza de vida inicial (2013-2018) por sexo, según provincias

Provincias	Varones	Hembras
Pinar del Río	78,0	80,7
Artemisa	76,4	80,1
La Habana	74,9	80,1
Mayabeque	76,6	80,0
Matanzas	76,4	80,2
Villa Clara	77,9	81,4
Cienfuegos	77,1	81,1
S. Spíritus	77,6	81,1
Ciago de Ávila	77,4	80,1
Camaguey	76,8	80,1
Las Tunas	78,4	81,9
Holguín	78,1	82,2
Granma	77,5	81,0
Stgo de Cuba	75,9	80,5
Guantánamo	77,3	81,4
I. Juventud	77,2	80,0

Hipótesis de Migraciones

Aún cuando esta es la variable de más difícil pronóstico, en los años anteriores al 2013 había mostrado una relativa estabilidad, tanto en el plano interno como en el externo. No hay indicios de que las migraciones internas hayan cambiado su dinámica, pero no ocurre lo mismo con las migraciones externas.

Las nuevas regulaciones migratorias introducidas en el país en enero de 2013 pudieran cambiar todas las tendencias anteriores en lo referido a la componente externa de las migraciones. De hecho ya se ha comprobado que el número de inmigrantes ha aumentado significativamente y si bien rara vez superaron la cifra de 500 anuales desde 1994 hasta el 2012, ya en el 2013 superaron las 5 mil personas. Hasta septiembre de 2014 habían registrados poco más de 4 mil inmigrantes, lo que hace pensar en un cierre de año similar al 2013. Estas cifras pueden aproximarnos a la realización de algún tipo de pronóstico con los inmigrantes, pero en el caso de los emigrantes resulta de mayor complejidad toda vez que las personas que salen del país tienen hasta dos años para retornar en virtud de la nueva norma jurídica, de modo que no se dispondría de registros suficientes para la elaboración de cualquier hipótesis hasta principios del año 2016. Bajo la premisa de que la proyección necesita ser actualizada y de la información sobre salidas por motivos personales de viajeros nacionales, se establecieron las hipótesis que se describen a continuación:

- Para la migración interna se mantuvo el mismo principio aplicado a la fecundidad, es decir, tomar como hipótesis inicial el promedio de los últimos cinco años en cada territorio.
- Para las migraciones externas en la variante MEDIA se tomó el movimiento de pasajeros nacionales ocurrido durante 2013 y se constató que poco menos del 60 por ciento de estos movimientos eran generados por personas que habían entrado y salido. Si se asume que el 40 por ciento restante tendría el mismo comportamiento, o sea, que el 60 por ciento de ellos retorne antes de concluir los dos años, se tendría unos 25 o 26 mil emigrantes. Si a ellos restamos los 5 mil inmigrantes, se tendrían un saldo inicial de alrededor de -20 mil habitantes, cifra que representa aproximadamente el 50 por ciento de los saldos migratorios ocurridos en los últimos

cinco años anteriores al año 2013. Sobre esta base se aplicó la hipótesis del 50 por ciento del saldo migratorio registrado antes de la aplicación de las nuevas regulaciones migratorias para el primer quinquenio de la proyección.

- Para la variante BAJA se consideró la hipótesis del 75 por ciento del saldo anterior a la aplicación de las regulaciones migratorias y para la variante ALTA del 50 por ciento
- Para las tres variantes se consideró que el saldo del quinquenio inicial se reduciría en un 25 por ciento al quinquenio siguiente y así sucesivamente hasta hacerse cero a partir del quinquenio 2033-2038.

En cuanto a la estructura de la migración por edades para cada sexo y territorio se asumió igualmente el promedio de los últimos 5 años. Además se hizo la consideración de que dicha estructura se mantendrá a lo largo de todos los años considerados en la proyección.

Los datos de entrada sobre migraciones se abrieron nuevamente hasta los 100 años y más.

**Cuadro 6. Saldo migratorio neto por quinquenio, según provincias y sexo
Variante MEDIA**

	2013-18	2018-23	2023-28	2028-33	2033-38	2038-43	2043-2048	2048-2053
Pinar del Río								
Varones	-1 008	- 756	- 504	- 252	0	0	0	0
Hembras	-1 137	- 853	- 568	- 284	0	0	0	0
Artemisa								
Varones	1 014	761	507	254	0	0	0	0
Hembras	369	277	184	92	0	0	0	0
La Habana								
Varones	1 574	1 180	787	393	0	0	0	0
Hembras	1 752	1 314	876	438	0	0	0	0
Mayabeque								
Varones	367	275	184	92	0	0	0	0
Hembras	46	35	23	12	0	0	0	0
Matanzas								
Varones	1 434	1 076	717	359	0	0	0	0
Hembras	1 215	911	607	304	0	0	0	0
Villa Clara								
Varones	-1 168	- 876	- 584	- 292	0	0	0	0
Hembras	-1 387	-1 040	- 693	- 347	0	0	0	0
Cienfuegos								
Varones	329	246	164	82	0	0	0	0
Hembras	221	165	110	55	0	0	0	0
S. Spíritus								
Varones	- 156	- 117	- 78	- 39	0	0	0	0
Hembras	- 174	- 130	- 87	- 43	0	0	0	0
Ciego de Ávila								
Varones	302	226	151	75	0	0	0	0
Hembras	256	192	128	64	0	0	0	0
Camagüey								
Varones	-2 052	-1 539	-1 026	- 513	0	0	0	0
Hembras	-1 918	-1 438	- 959	- 479	0	0	0	0

Las Tunas									
Varones	- 576	- 432	- 288	- 144	0	0	0	0	0
Hembras	- 621	- 466	- 311	- 155	0	0	0	0	0
Holguín									
Varones	-2 400	-1 800	-1 200	- 600	0	0	0	0	0
Hembras	-2 179	-1 634	-1 090	- 545	0	0	0	0	0
Granma									
Varones	-1 860	-1 395	- 930	- 465	0	0	0	0	0
Hembras	-1 936	-1 452	- 968	- 484	0	0	0	0	0
Stgo de Cuba									
Varones	-2 795	-2 096	-1 398	- 699	0	0	0	0	0
Hembras	-2 791	-2 093	-1 395	- 698	0	0	0	0	0
Guantánamo									
Varones	-2 078	-1 559	-1 039	- 520	0	0	0	0	0
Hembras	-1 856	-1 392	- 928	- 464	0	0	0	0	0
I. Juventud									
Varones	- 253	- 190	- 127	- 63	0	0	0	0	0
Hembras	- 291	- 218	- 145	- 73	0	0	0	0	0

Principales Resultados

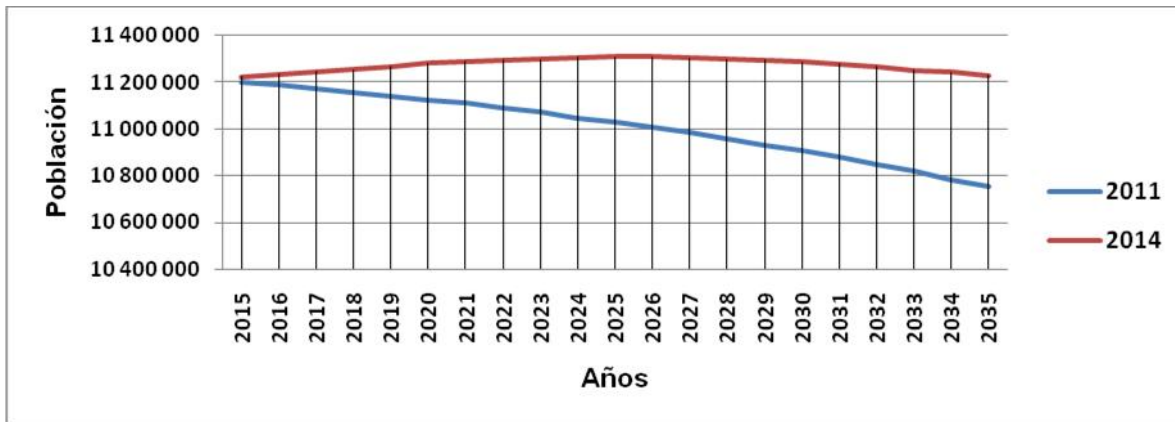
Los comentarios acerca de los principales resultados de las proyecciones, van a estar centrados en la variante MEDIA o RECOMENDADA, pues las otras dos (BAJA y ALTA) solo adelantan o atrasan los aspectos señalados en dichos comentarios, manteniendo las tendencias. En otras palabras, no cambian la dinámica demográfica ni sus componentes, aunque si los aceleran o retardan.

El proceso de proyectar poblaciones resulta complejo teniendo en cuenta que sus resultados se obtienen a partir de un pronóstico elaborado sobre el comportamiento de las variables que intervienen en el crecimiento de la población, de conjunto con consideraciones sociales, económicas y políticas que pueden interactuar sobre dichas variables.

La dinámica demográfica de Cuba en la última década estuvo marcada por la alternancia de años en que la población decrecía con años en la que crecía, pero siempre en magnitudes pequeñas y con tendencia a decrecer. En otras palabras, se atravesaba por un crecimiento nulo con tendencia al decrecimiento.

Las proyecciones elaboradas en ese período reflejaban este comportamiento. Pero en enero de 2013 se introduce un cambio en las regulaciones migratorias, resultando más flexible a partir de entonces las posibilidades de los ciudadanos para entrar y salir del país, lo que podría incidir en la disminución de los saldos migratorio externos de signo negativo registrados antes de ese momento. De igual modo, los esfuerzos por elevar la fecundidad como vía para desacelerar el proceso de envejecimiento, que venían realizándose desde hacía unos años, fueron concretados en un documento que el Consejo de Ministros aprobó el 24 de octubre de 2014 bajo la denominación de MEDIDAS PARA ENFRENTAR LOS ELEVADOS NIVELES DE ENVEJECIMIENTO DE LA POBLACIÓN. En el mismo se privilegia la elevación de la fecundidad y se plantean un buen número de ellas para lograr este objetivo. Estas medidas implementadas a partir del año 2015 pueden marcar un punto de inflexión en la dinámica demográfica nacional.

Gráfico 2. Población según proyección editada en 2011 y en 2014



Cuadro 7. Población según proyección editada en 2011 y en 2014

Año	Proyección	Proyección	Año	Proyección	Proyección	
	edición	edición		edición	edición	
	2011	2015		2011	2015	
2015	11 199 126	11 223 948	2026	11 008 603	11 309 345	
2016	11 186 981	11 236 348	2027	10 984 853	11 305 356	
2017	11 172 473	11 246 282	2028	10 957 986	11 297 979	
2018	11 155 504	11 253 780	2029	10 928 023	11 294 867	
2019	11 136 058	11 268 549	2030	10 904 985	11 288 750	
2020	11 124 323	11 280 651	2031	10 878 790	11 279 632	
2021	11 109 589	11 289 851	2032	10 849 592	11 267 788	
2022	11 091 691	11 296 113	2033	10 817 359	11 253 307	
2023	11 070 577	11 298 911	2034	10 781 997	11 243 226	
2024	11 046 183	11 306 200	2035	10 753 600	11 230 919	
2025	11 029 033	11 309 665				

De modo que al elaborar las hipótesis sobre el comportamiento de las variables fecundidad y migraciones externas, no puede soslayarse el impacto demográfico de estos nuevos escenarios descritos en el párrafo anterior. Todo ello explica que a diferencia de proyecciones anteriores que indicaban ya para estos años un decrecimiento poblacional, las cifras de la proyección actual indican que el país crecerá, siempre de manera moderada, hasta el año 2025, en que se volvería a la condición de crecimiento negativo. Se espera entonces que la situación que ya antes del año 2013 se tenía de decrecimiento demográfico, se aplase hasta el año 2025, momento en el que se alcanzaría el tamaño máximo de la población cubana con poco más de 11,3 millones de habitantes. Aunque parezca reiterativo, debe destacarse que en un plazo de 10 años, la población cubana volverá a cambiar el signo de su crecimiento de positivo a negativo.

Cuadro 8. Población proyectada por años. Período 2015 – 2050

Año	Población	Año	Población	Año	Población
2 015	11 223 948	2 027	11 305 356	2 039	11 163 078
2 016	11 236 348	2 028	11 297 979	2 040	11 142 341
2 017	11 246 282	2 029	11 294 867	2 041	11 119 715
2 018	11 253 780	2 030	11 288 750	2 042	11 095 167
2 019	11 268 549	2 031	11 279 632	2 043	11 068 696
2 020	11 280 651	2 032	11 267 788	2 044	11 041 579
2 021	11 289 851	2 033	11 253 307	2 045	11 012 652
2 022	11 296 113	2 034	11 243 226	2 046	10 981 869
2 023	11 298 911	2 035	11 230 919	2 047	10 949 304
2 024	11 306 200	2 036	11 216 504	2 048	10 914 898
2 025	11 309 665	2 037	11 200 165	2 049	10 879 296
2 026	11 309 345	2 038	11 181 924	2 050	10 842 072

Por su connotación socioeconómica el principal reto de Cuba en el campo de la relación población – desarrollo está asociado al envejecimiento poblacional, entendiéndose como tal el aumento de la proporción de personas de 60 años y más sobre el total de la población. Cuando las nuevas cohortes de nacidos no superan a las que les precedieron, se produce un aumento en la proporción de personas de más edad con respecto al total de la población, proceso que da lugar al ENVEJECIMIENTO POBLACIONAL y que en Cuba se venía produciendo de manera intensa. Es así que la causa de este proceso se encuentra fundamentalmente en los reducidos niveles de fecundidad.

Es necesario tener presente que los cambios producidos en la estructura por sexo y edad de la población, así como en su tamaño, tienen significativa incidencia en la estructura de los servicios, en la estructura económica, en el funcionamiento y composición de la familia, y en general en toda la sociedad.

Así por ejemplo de los casi 2,2 millones de personas de 60 años y más con que contaría el país en el 2015, se arribará a 3,6 millones en 2035. De modo que en el término de 20 años el país verá crecer sus efectivos de este sector de la población en 1,4 millones de personas. Sin dudas esto significa una notable sobrecarga para los sistemas de Seguridad Social y de Salud Pública. En términos relativos se pasaría de 19,3 por ciento en el 2015 a 32,1 por ciento en el 2035. A partir de ese último año se desacelera el proceso de envejecimiento y hacia el 2038 comienza a decrecer igualmente a un ritmo lento, para luego retomar nuevamente a una tendencia creciente, pero desde ese momento a un ritmo más lento.

Cuadro 9. Indicadores de envejecimiento según proyección de la población 2015 – 2050

Año	Población 60 y más	Grado envejecimiento (%)	Año	Población 60 y más	Grado envejecimiento (%)
2015	2 161 713	19,3	2033	3 514 109	31,2
2016	2 204 800	19,6	2034	3 569 588	31,7
2017	2 246 796	20,0	2035	3 606 835	32,1
2018	2 286 925	20,3	2036	3 634 342	32,4
2019	2 331 091	20,7	2037	3 651 701	32,6
2020	2 387 851	21,2	2038	3 651 863	32,7
2021	2 453 412	21,7	2039	3 638 726	32,6
2022	2 532 215	22,4	2040	3 621 446	32,5
2023	2 629 199	23,3	2041	3 600 196	32,4
2024	2 733 099	24,2	2042	3 582 810	32,3
2025	2 836 387	25,1	2043	3 576 704	32,3
2026	2 936 147	26,0	2044	3 572 869	32,4
2027	3 031 009	26,8	2045	3 572 667	32,4
2028	3 118 646	27,6	2046	3 575 836	32,6
2029	3 199 685	28,3	2047	3 575 599	32,7
2030	3 278 502	29,0	2048	3 579 133	32,8
2031	3 357 240	29,8	2049	3 588 466	33,0
2032	3 438 588	30,5	2050	3 598 782	33,2

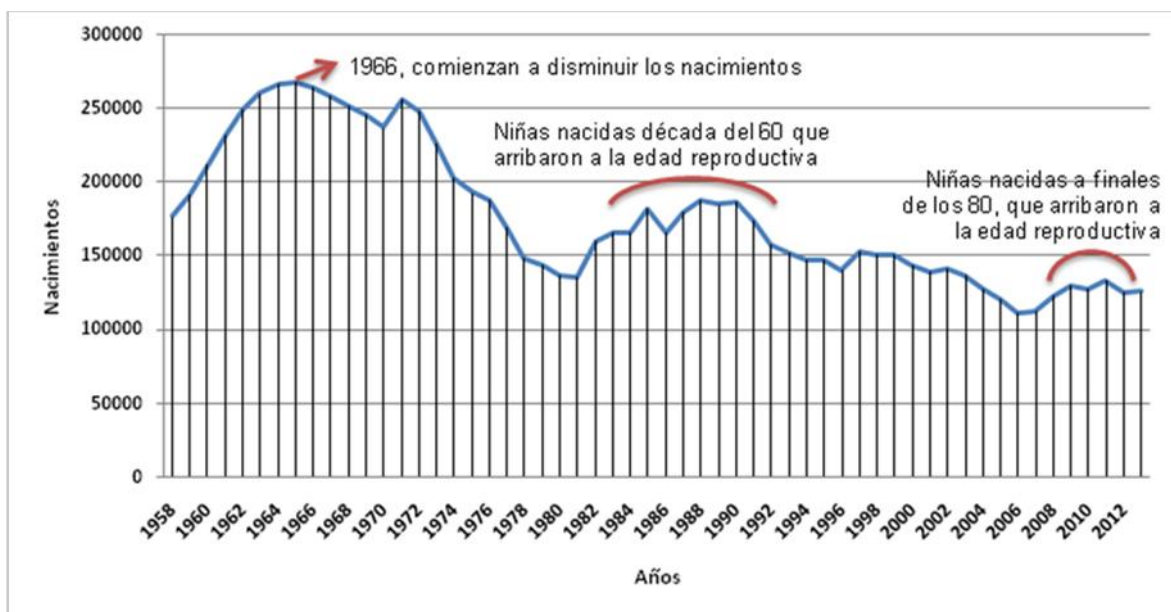
De mantenerse las tendencias consideradas en la actual proyección, la cifra absoluta más alta de población de 60 años y más se alcanzaría durante los años 2037 – 2038, con poco más de 3 millones 651 mil personas, para comenzar después a decrecer lentamente hasta el año 2046 en que retoma la tendencia al crecimiento, pero a un ritmo lento. Existen varios elementos que explican este comportamiento..

En primer lugar esto ocurre en un contexto de decrecimiento de la población total iniciado una década antes. Entre el 2025 (momento en que se alcanza el tamaño máximo de población) y el 2038 (momento en que comienza el decrecimiento de la población de 60 años y más), la población del país se reducirá en casi 110 mil habitantes. Por otro lado está el efecto de haber considerado una reducción del saldo migratorio externo de signo negativo, de conjunto con un aumento de la fecundidad hasta valores cercanos al nivel de reemplazo poblacional, lo que obviamente produce un efecto de “refrescamiento” en la estructura por edades de la población; dicho de otro modo, rejuvenece dicha estructura.

Y por último la variable que mejor explica lo ocurrido es la evolución de los nacimientos en los últimos 55 años. Como puede apreciarse en el gráfico 3, los nacimientos crecieron sostenidamente en Cuba entre el año 1958 y 1965, momento en que se alcanzó la cifra de 267 mil 211 alumbramientos (máximo histórico). A partir de ahí comenzó un proceso de descenso del número de nacimientos, así como del nivel de la fecundidad que no se ha detenido hasta la actualidad, salvo discretos repuntes en sentido contrario ocurridos en los años 80 y principios de los 90 del pasado siglo y en la actualidad. Para que se tenga una idea más precisa de esta situación, en el año 2006 (mínimo histórico), la cifra de nacimientos fue de 111 mil 323 y en el 2013 ocurrieron 125 880; ambas cifras están por debajo de la mitad del máximo histórico. El hecho es que como resultado de un proceso sostenido de cohortes que decrecen significativamente con

respecto a las cohortes que les precedieron, se produce en el largo plazo una reducción, tanto en valores absolutos como relativos, de las personas de adultos mayores. Una simple extrapolación de la evolución señalada en los nacimientos hacia el período 2038 – 2045 explica el arribo decreciente de personas a los 60 años y el consiguiente descenso en el total de adultos mayores.

Gráfico 3. Nacimientos por años. Cuba, período 1958 – 2013

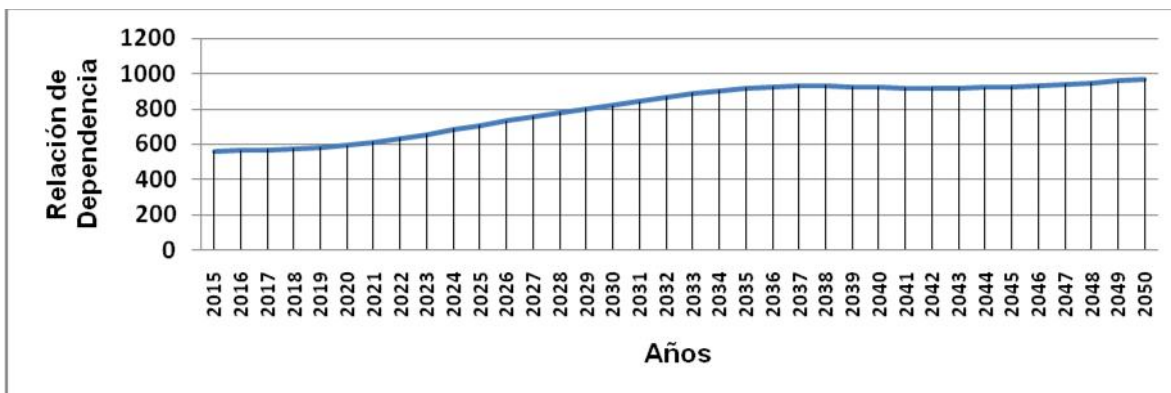


La Relación de Dependencia o Coeficiente de Carga expresa el peso que deben soportar las personas en edad activa como consecuencia de los que están en edades inactivas. Bajo esta perspectiva es un indicador del nivel de envejecimiento, vinculado en este caso a la actividad económica. Es además uno de los modos de medir el llamado Bono Demográfico⁴ de un país.

En la actualidad el valor del indicador es realmente favorable y así se mantendrá hasta el año 2023, aplicando el principio de los dos tercios (2 inactivos por cada 3 activos). De modo que al país le queda de Bono Demográfico unos nueve años. En lo adelante se acelera el deterioro del indicador hasta acercarse a mil para el año 2050.

⁴ No es el único modo de medir el Bono Demográfico; también se puede hacer relacionando a la población ocupada contra todos los inactivos más la población fuera de la edad laboral, por ejemplo.

Gráfico 4. Relación de Dependencia proyectada. Cuba, período 2015 - 2050



Cuadro 10. Relación de dependencia proyectada. Cuba, período 2015 - 2050

Año	RD	Año	RD	Año	RD
2015	560	2027	756	2039	929
2016	564	2028	779	2040	925
2017	570	2029	800	2041	920
2018	575	2030	821	2042	918
2019	583	2031	843	2043	920
2020	595	2032	867	2044	923
2021	612	2033	890	2045	928
2022	632	2034	906	2046	935
2023	657	2035	917	2047	941
2024	683	2036	925	2048	949
2025	708	2037	931	2049	959
2026	732	2038	932	2050	970

Por otro lado el número de personas en edades activas (15 – 59 años) que en el 2015 será de 7,2 millones, disminuirá en un millón en 15 años y continuará decreciendo como tendencia hasta unos 5,5 millones en el año 2050, momento en el cual la población total será de 10,8 millones de habitantes. En cambio la población de 0 a 14 años no muestra una reducción tan acelerada y en el mismo período pasa de 1,87 millones de habitantes a 1,80 millones; aunque continua decreciendo hasta llegar al año 2050 con 1,7 millones de habitantes. Como se puede apreciar, ambos grupos de población decrecen, pero lo hacen a ritmos diferentes.

Cuadro 11. Población proyectada por grupos de edades seleccionados. Cuba, período 2015 – 2050

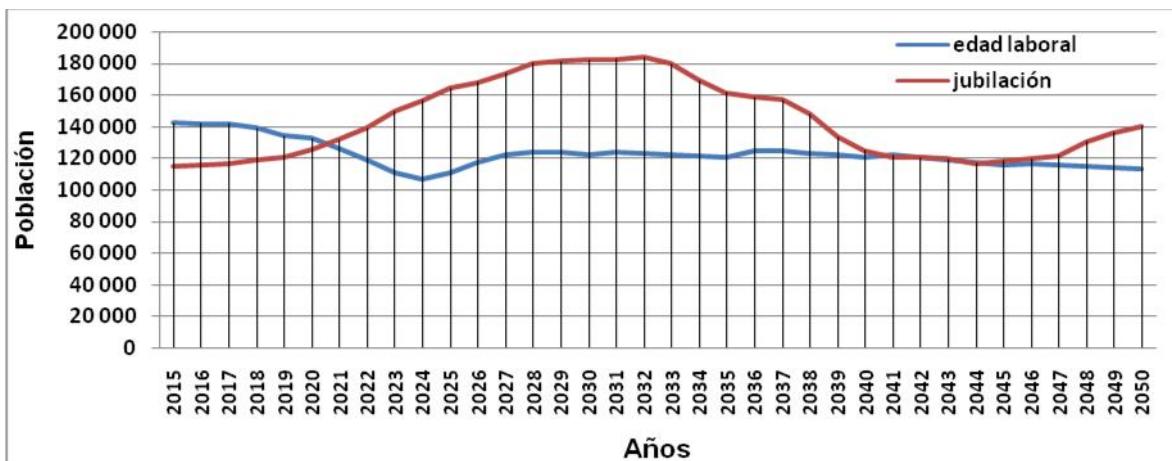
Año	0 - 14	15 - 59	Año	0 - 14	15 - 59
2 015	1 868 548	7 193 687	2 033	1 785 694	5 953 504
2 016	1 849 467	7 182 081	2 034	1 775 529	5 898 109
2 017	1 834 356	7 165 130	2 035	1 765 815	5 858 270
2 018	1 819 932	7 146 924	2 036	1 756 868	5 825 294
2 019	1 816 915	7 120 543	2 037	1 749 027	5 799 437
2 020	1 820 306	7 072 494	2 038	1 742 675	5 787 386
2 021	1 830 759	7 005 681	2 039	1 736 142	5 788 210
2 022	1 844 080	6 919 817	2 040	1 731 512	5 789 383
2 023	1 851 888	6 817 823	2 041	1 728 747	5 790 773
2 024	1 855 153	6 717 949	2 042	1 727 562	5 784 795
2 025	1 851 428	6 621 850	2 043	1 727 694	5 764 298
2 026	1 844 422	6 528 776	2 044	1 727 630	5 741 080
2 027	1 836 022	6 438 324	2 045	1 728 519	5 711 465
2 028	1 827 264	6 352 068	2 046	1 730 231	5 675 801
2 029	1 819 215	6 275 967	2 047	1 732 573	5 641 132
2 030	1 810 965	6 199 283	2 048	1 735 329	5 600 437
2 031	1 802 563	6 119 829	2 049	1 736 943	5 553 887
2 032	1 794 098	6 035 102	2 050	1 738 583	5 504 707

El gráfico que se muestra a continuación resulta muy elocuente para mostrar la relación entre la población arribante a la edad laboral⁵ y la arribante a la edad de jubilación⁶. Como tendencia los primeros descienden, mientras los segundos ascienden hasta el año 2033 en que empiezan a descender hasta el último quinquenio de proyección que marca un nuevo ascenso. Así, la población que llega a la edad laboral y que potencialmente puede asumir la actividad laboral, se hace menor que la población que arriba a la edad de jubilación, que también potencialmente puede dejar de participar en la actividad laboral, en el año 2021. La brecha entre ambas poblaciones se incrementa y alcanza su diferencial máximo en el 2032 con casi 61 mil personas. Para tener una idea más precisa del efecto que esto tendría sobre los recursos laborales, debe considerarse que en el período comprendido entre el año 2021 y el 2040 se acumula un déficit que supera los 815 mil efectivos

⁵ Arribantes a la edad laboral son los hombres y mujeres de 17 años

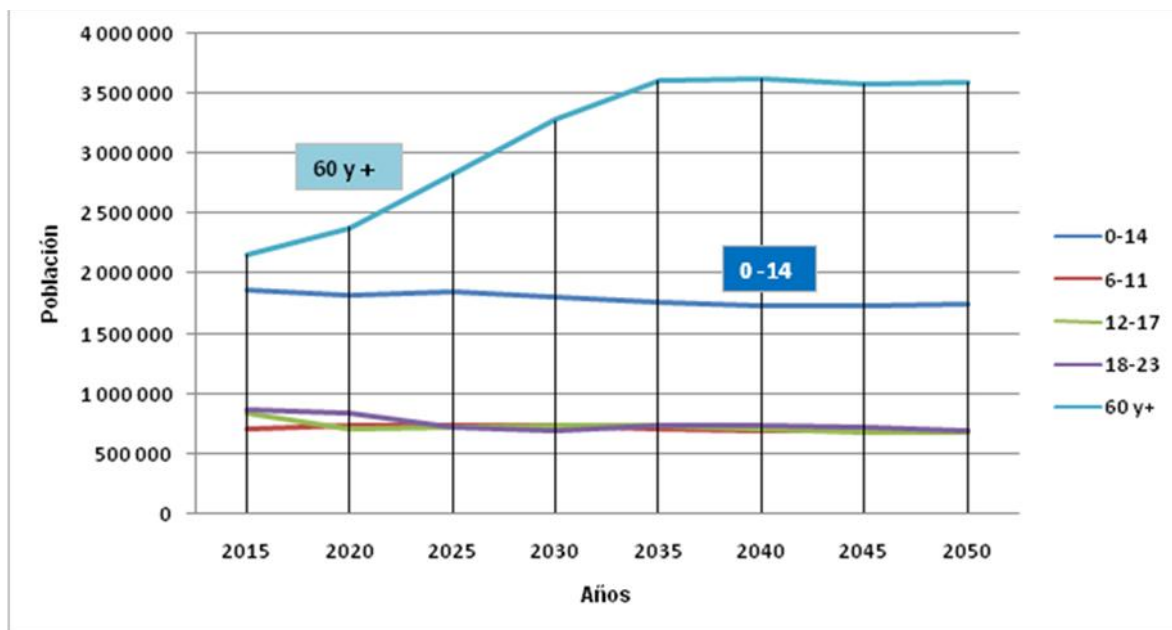
⁶ Arribantes a la edad de jubilación son los hombres de 65 años y las mujeres de 60 años

Gráfico 5. Población proyectada arribantes a la edad laboral y a la jubilación. Cuba, período 2015 - 2050



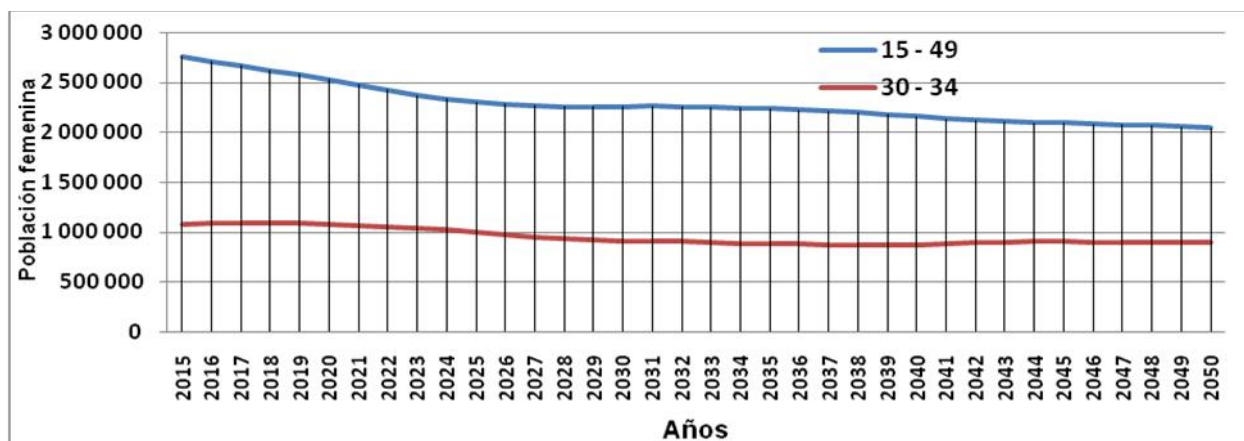
En los gráficos que aparecen a continuación se ha agrupado la población proyectada por edades asociadas a la demanda de determinados servicios o funciones sociales y económicas. En ese sentido se aprecia una disminución en los grupos de edades que demandan atención pediátrica. Igual ocurre con los servicios educacionales para todos los niveles, mientras resulta evidente el aumento en la demanda de servicios de Geriatria y Gerontología así como de la Seguridad y Asistencia Social, motivado por el aumento en la población de 60 años y más.

Gráfico 6. Población proyectada por grupos de edades asociados a la demanda de determinados servicios sociales y económicos. Cuba, período 2015 - 2050



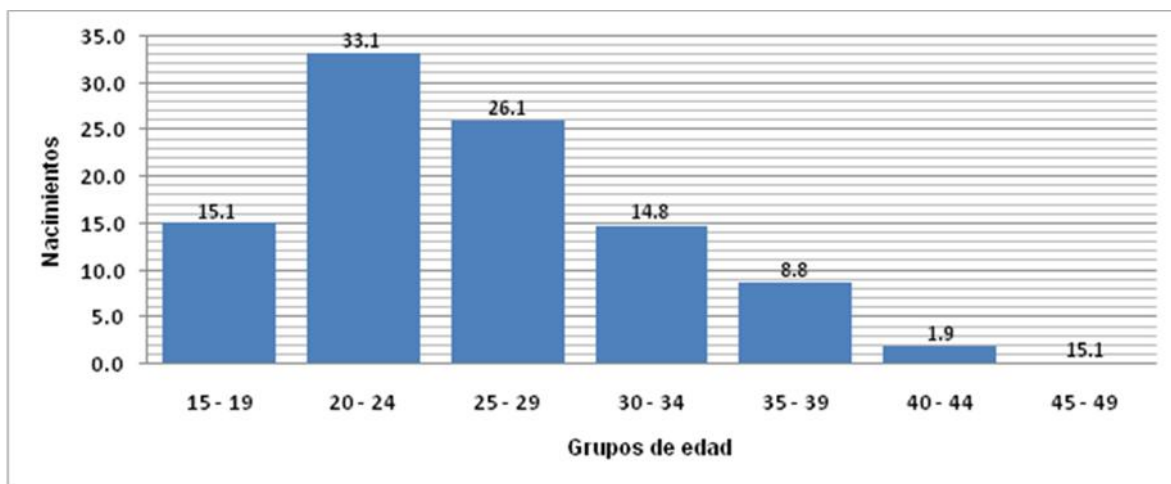
Como se ha explicado anteriormente, la causa fundamental del elevado nivel de envejecimiento se debe a la disminución de la fecundidad. Por esta razón es importante conocer la cantidad de mujeres en edad reproductiva con que contará el país. Como tendencia la cantidad de mujeres de 15 a 49 años va decreciendo a lo largo del período de la proyección, pasando de 2,8 millones a 2,0 millones.

Gráfico 7. Población femenina proyectada en edad reproductiva de 15 a 49 y de 30 a 34 años. Cuba, período 2015 - 2050



En este caso además es necesario tener en cuenta que dentro del período fértil de las mujeres, no todas aportan por igual a la fecundidad teniendo en cuenta la edad. Las mujeres entre 20 y 29 años aportan más del 59 por ciento del total de nacimientos. Si a estos grupos juntamos los de 15 a 19 y de 30 a 34, la cifra se eleva al 89 por ciento del total de nacimientos. Obviamente existe una concentración de nacimientos en los grupos de edades señalados.

Gráfico 8. Proporción (%) de nacimientos según grupos de edad. Cuba, período 2009 - 2013



Se debe señalar que no solo es importante conocer cómo evoluciona en el tiempo la cantidad de mujeres consideradas en edades reproductivas, si no en particular las que más aportan a la fecundidad. Como puede comprobarse en el siguiente cuadro, afortunadamente ocurre un rejuvenecimiento discreto en la estructura por edades de estas mujeres. En efecto, a partir del 2035 el peso de estos grupos en el total de mujeres de 15 a 49 años aumenta y en la perspectiva tiende a crecer aun más. Hacia finales del período de proyección las mujeres de 20 a 29 años representan el 28,8 por ciento del total, y si a ellas se agregan las de 15 a 19 y de 30 a 34, la cifra se eleva a 57,4 por ciento. En el 2015 estos valores se ubican en 27,3 y 51,7 por ciento respectivamente.

Cuadro 12. Estructura de las mujeres en edad reproductiva proyectada, según grupos de edad

Grupos edades	Años							
	2015	2020	2025	2030	2035	2040	2045	2050
Total	100,0	100,0	100,0	100,0	100,0	100,0	100,0	100,0
15 - 19	12,4	12,5	11,9	13,4	13,6	13,9	13,8	13,8
20 - 24	13,2	13,3	13,6	12,1	13,4	14,1	14,4	14,1
25 - 29	14,1	14,2	14,4	13,7	12,2	13,9	14,5	14,7
30 - 34	12,0	15,2	15,4	14,6	13,8	12,6	14,3	14,8
35 - 39	12,4	12,8	16,5	15,6	14,7	14,3	12,9	14,6
40 - 44	17,5	13,2	13,9	16,7	15,6	15,1	14,6	13,2
45 - 49	18,6	18,7	14,3	14,0	16,7	16,1	15,5	14,9

Es conveniente señalar antes de concluir, que el envejecimiento poblacional es algo que está presente de manera más o menos directa en todas las esferas de la sociedad. Sin embargo, no sería correcto visualizarlo como un efecto negativo y problematizado, pues el mismo se considera un logro asociado al desarrollo sociodemográfico de la población cubana. Sin embargo, no deja de constituir un reto importante para el cual el país se prepara.

Proyecciones de la Población Cubana
TABULADOS VARIANTE MEDIA

2015 - 2050

1.- Población de Cuba Proyectada al 30 de junio, por grupos de edades quinquenales. Período 2015 - 2050

EDADES	AMBOS SEXOS							
	2015	2020	2025	2030	2035	2040	2045	2050
TOTAL	11 223 948	11 280 651	11 309 665	11 288 750	11 230 919	11 142 341	11 012 652	10 842 072
0-4	630 367	622 551	612 899	585 377	572 865	575 414	581 584	582 848
5-9	579 639	625 089	618 610	610 298	584 125	572 351	574 932	581 132
10-14	658 541	572 666	619 919	615 290	608 824	583 747	572 003	574 603
15-19	705 081	650 825	567 032	616 182	613 518	608 249	583 242	571 552
20-24	754 318	695 591	643 787	562 499	613 893	612 607	607 422	582 522
25-29	807 231	743 142	687 248	638 199	559 733	612 613	611 430	606 347
30-34	677 185	795 974	734 576	681 350	634 881	558 183	611 014	609 942
35-39	691 043	665 325	786 168	727 606	677 211	632 449	556 160	608 894
40-44	963 433	677 347	654 565	777 334	721 765	673 411	629 002	553 274
45-49	1 010 547	945 339	664 677	644 734	768 767	715 239	667 626	623 766
50-54	941 281	987 397	925 427	651 374	633 906	757 468	705 020	658 626
55-59	643 567	911 554	958 369	900 004	634 595	619 165	740 548	689 784
60-64	588 157	613 103	872 313	919 473	865 576	611 540	598 045	716 255
65-69	509 001	547 670	573 578	819 939	866 760	818 095	579 023	568 097
70-74	409 550	457 833	495 221	521 497	749 266	794 338	751 660	533 215
75-79	293 970	347 293	391 256	425 860	451 510	652 575	693 717	658 660
80-84	186 406	225 567	269 081	306 246	336 017	359 582	523 652	558 599
85 y +	174 628	196 385	234 938	285 488	337 705	385 316	426 571	563 955
	HOMBRES							
TOTAL	5 593 495	5 612 690	5 616 947	5 595 669	5 556 712	5 503 441	5 431 802	5 342 704
0-4	322 018	315 028	310 160	296 247	289 932	291 240	294 383	295 042
5-9	298 473	319 306	313 003	308 820	295 596	289 660	290 990	294 154
10-14	338 920	294 882	316 641	311 289	308 054	295 392	289 473	290 816
15-19	363 884	334 847	291 905	314 646	310 320	307 718	295 103	289 221
20-24	389 978	359 296	331 416	289 659	313 422	309 761	307 221	294 680
25-29	416 733	384 572	355 225	328 627	288 193	312 613	309 034	306 567
30-34	347 020	410 706	379 935	351 963	326 688	287 179	311 583	308 090
35-39	349 603	340 562	405 213	375 930	349 448	325 084	285 849	310 201
40-44	481 292	342 111	334 570	400 083	372 367	346 976	322 845	283 970
45-49	497 991	471 123	334 960	328 845	394 816	368 190	343 263	319 486
50-54	460 374	484 729	459 507	327 088	322 205	387 678	361 713	337 548
55-59	311 492	443 250	467 790	444 358	316 895	313 022	377 067	352 126
60-64	284 022	294 229	420 471	444 908	423 711	302 812	299 949	361 903
65-69	243 100	260 900	271 542	389 808	413 731	395 139	282 996	281 433
70-74	194 430	214 194	231 029	241 733	348 786	371 318	355 672	255 394
75-79	136 737	160 112	177 685	192 678	202 942	294 481	314 381	302 167
80-84	84 053	100 661	118 806	133 039	145 267	154 325	225 566	241 553
85 y +	73 376	82 181	97 088	115 947	134 338	150 853	164 713	218 352

1.- Población de Cuba Proyectada al 30 de junio, por grupos de edades quinquenales. Período 2015 - 2050

EADADES	MUJERES							
	2015	2020	2025	2030	2035	2040	2045	2050
TOTAL	5 630 453	5 667 961	5 692 718	5 693 081	5 674 207	5 638 900	5 580 850	5 499 368
0-4	308 350	307 524	302 739	289 130	282 933	284 174	287 201	287 806
5-9	281 166	305 783	305 607	301 478	288 529	282 691	283 942	286 978
10-14	319 622	277 784	303 279	304 001	300 770	288 355	282 529	283 787
15-19	341 198	315 978	275 127	301 537	303 198	300 531	288 140	282 331
20-24	364 340	336 294	312 371	272 840	300 471	302 846	300 201	287 842
25-29	390 498	358 570	332 023	309 572	271 540	300 000	302 397	299 780
30-34	330 165	385 268	354 641	329 387	308 193	271 004	299 431	301 852
35-39	341 441	324 762	380 955	351 676	327 763	307 365	270 312	298 693
40-44	482 141	335 236	319 995	377 252	349 398	326 435	306 157	269 304
45-49	512 555	474 216	329 717	315 890	373 951	347 049	324 363	304 280
50-54	480 907	502 668	465 921	324 286	311 702	369 790	343 307	321 078
55-59	332 076	468 304	490 580	455 645	317 700	306 143	363 481	337 658
60-64	304 135	318 875	451 842	474 564	441 865	308 728	298 095	354 352
65-69	265 901	286 770	302 037	430 131	453 030	422 957	296 027	286 665
70-74	215 120	243 639	264 191	279 763	400 480	423 019	395 989	277 821
75-79	157 234	187 181	213 571	233 182	248 568	358 094	379 336	356 494
80-84	102 353	124 906	150 275	173 207	190 751	205 257	298 086	317 046
85 y +	101 252	114 203	137 851	169 541	203 367	234 463	261 858	345 603

2.- Estructura Horizontal de la Población de Cuba Proyectada al 30 de junio, por grupos de edades quinquenales. Período 2015 - 2050

EIDADES	AMBOS SEXOS								
	2015	2020	2025	2030	2035	2040	2045	2050	
TOTAL	100.0	100.0	100.0	100.0	100.0	100.0	100.0	100.0	100.0
0-4	5.6	5.5	5.4	5.2	5.1	5.2	5.3	5.4	
5-9	5.2	5.5	5.5	5.4	5.2	5.1	5.2	5.4	
10-14	5.9	5.1	5.5	5.5	5.4	5.2	5.2	5.3	
15-19	6.3	5.8	5.0	5.5	5.5	5.5	5.3	5.3	
20-24	6.7	6.2	5.7	5.0	5.5	5.5	5.5	5.4	
25-29	7.2	6.6	6.1	5.7	5.0	5.5	5.6	5.6	
30-34	6.0	7.1	6.5	6.0	5.7	5.0	5.5	5.6	
35-39	6.2	5.9	7.0	6.4	6.0	5.7	5.1	5.6	
40-44	8.6	6.0	5.8	6.9	6.4	6.0	5.7	5.1	
45-49	9.0	8.4	5.9	5.7	6.8	6.4	6.1	5.8	
50-54	8.4	8.8	8.2	5.8	5.6	6.8	6.4	6.1	
55-59	5.7	8.1	8.5	8.0	5.7	5.6	6.7	6.4	
60-64	5.2	5.4	7.7	8.1	7.7	5.5	5.4	6.6	
65-69	4.5	4.9	5.1	7.3	7.7	7.3	5.3	5.2	
70-74	3.6	4.1	4.4	4.6	6.7	7.1	6.8	4.9	
75-79	2.6	3.1	3.5	3.8	4.0	5.9	6.3	6.1	
80-84	1.7	2.0	2.4	2.7	3.0	3.2	4.8	5.2	
85 y +	1.6	1.7	2.1	2.5	3.0	3.5	3.9	5.2	
	HOMBRES								
TOTAL	100.0	100.0	100.0	100.0	100.0	100.0	100.0	100.0	100.0
0-4	5.8	5.6	5.5	5.3	5.2	5.3	5.4	5.5	
5-9	5.3	5.7	5.6	5.5	5.3	5.3	5.4	5.5	
10-14	6.1	5.3	5.6	5.6	5.5	5.4	5.3	5.4	
15-19	6.5	6.0	5.2	5.6	5.6	5.6	5.4	5.4	
20-24	7.0	6.4	5.9	5.2	5.6	5.6	5.7	5.5	
25-29	7.5	6.9	6.3	5.9	5.2	5.7	5.7	5.7	
30-34	6.2	7.3	6.8	6.3	5.9	5.2	5.7	5.8	
35-39	6.3	6.1	7.2	6.7	6.3	5.9	5.3	5.8	
40-44	8.6	6.1	6.0	7.1	6.7	6.3	5.9	5.3	
45-49	8.9	8.4	6.0	5.9	7.1	6.7	6.3	6.0	
50-54	8.2	8.6	8.2	5.8	5.8	7.0	6.7	6.3	
55-59	5.6	7.9	8.3	7.9	5.7	5.7	6.9	6.6	
60-64	5.1	5.2	7.5	8.0	7.6	5.5	5.5	6.8	
65-69	4.3	4.6	4.8	7.0	7.4	7.2	5.2	5.3	
70-74	3.5	3.8	4.1	4.3	6.3	6.7	6.5	4.8	
75-79	2.4	2.9	3.2	3.4	3.7	5.4	5.8	5.7	
80-84	1.5	1.8	2.1	2.4	2.6	2.8	4.2	4.5	
85 y +	1.3	1.5	1.7	2.1	2.4	2.7	3.0	4.1	

2.- Estructura Horizontal de la Población de Cuba Proyectada al 30 de junio, por grupos de edades quinquenales. Período 2015 - 2050

EIDADES	MUJERES								
	2015	2020	2025	2030	2035	2040	2045	2050	
TOTAL	100.0	100.0	100.0	100.0	100.0	100.0	100.0	100.0	100.0
0-4	5.5	5.4	5.3	5.1	5.0	5.0	5.1	5.2	
5-9	5.0	5.4	5.4	5.3	5.1	5.0	5.1	5.2	
10-14	5.7	4.9	5.3	5.3	5.3	5.1	5.1	5.2	
15-19	6.1	5.6	4.8	5.3	5.3	5.3	5.2	5.1	
20-24	6.5	5.9	5.5	4.8	5.3	5.4	5.4	5.2	
25-29	6.9	6.3	5.8	5.4	4.8	5.3	5.4	5.5	
30-34	5.9	6.8	6.2	5.8	5.4	4.8	5.4	5.5	
35-39	6.1	5.7	6.7	6.2	5.8	5.5	4.8	5.4	
40-44	8.6	5.9	5.6	6.6	6.2	5.8	5.5	4.9	
45-49	9.1	8.4	5.8	5.5	6.6	6.2	5.8	5.5	
50-54	8.5	8.9	8.2	5.7	5.5	6.6	6.2	5.8	
55-59	5.9	8.3	8.6	8.0	5.6	5.4	6.5	6.1	
60-64	5.4	5.6	7.9	8.3	7.8	5.5	5.3	6.4	
65-69	4.7	5.1	5.3	7.6	8.0	7.5	5.3	5.2	
70-74	3.8	4.3	4.6	4.9	7.1	7.5	7.1	5.1	
75-79	2.8	3.3	3.8	4.1	4.4	6.4	6.8	6.5	
80-84	1.8	2.2	2.6	3.0	3.4	3.6	5.3	5.8	
85 y +	1.8	2.0	2.4	3.0	3.6	4.2	4.7	6.3	

3-.Población Proyectada al 30 de junio, por edades simples y años simples. AMBOS SEXOS. Período 2015 - 2050

C U B A												
EDADES	2015	2016	2017	2018	2019	2020	2021	2022	2023	2024	2025	2026
TOTAL	11 223 948	11 236 348	11 246 282	11 253 780	11 268 549	11 280 651	11 289 851	11 296 113	11 298 911	11 306 200	11 309 665	11 309 345
0	125 780	124 780	123 836	122 918	126 844	125 928	124 821	123 440	121 739	123 103	121 148	119 247
1	126 622	125 560	124 562	123 621	122 735	126 660	125 746	124 641	123 263	121 595	122 959	121 007
2	125 198	126 438	125 378	124 381	123 475	122 590	126 514	125 600	124 497	123 154	121 487	122 851
3	126 272	124 999	126 239	125 179	124 224	123 318	122 435	126 358	125 445	124 383	123 041	121 375
4	126 496	126 055	124 782	126 023	125 011	124 056	123 151	122 267	126 190	125 325	124 264	122 922
5	125 024	126 267	125 827	124 555	125 846	124 835	123 880	122 976	122 093	126 066	125 201	124 141
6	119 877	124 772	126 015	125 575	124 361	125 652	124 641	123 687	122 783	121 958	125 931	125 066
7	112 926	119 611	124 506	125 749	125 370	124 157	125 448	124 438	123 484	122 642	121 817	125 789
8	108 897	112 642	119 327	124 221	125 531	125 152	123 939	125 231	124 220	123 333	122 491	121 667
9	112 916	108 588	112 333	119 017	123 983	125 293	124 915	123 702	124 994	124 057	123 170	122 329
10	120 843	112 593	108 265	112 009	118 769	123 735	125 045	124 667	123 454	124 823	123 886	123 000
11	127 928	120 526	112 277	107 950	111 769	118 527	123 493	124 803	124 425	123 287	124 655	123 719
12	134 230	127 595	120 195	111 948	107 699	111 517	118 275	123 240	124 550	124 250	123 112	124 481
13	135 485	133 890	127 257	119 859	111 692	107 444	111 262	118 019	122 983	124 371	124 071	122 934
14	140 056	135 152	133 558	126 927	119 606	111 441	107 195	111 012	117 768	122 807	124 195	123 895
15	142 633	139 690	134 787	133 194	126 648	119 329	111 167	106 922	110 739	117 576	122 614	124 002
16	142 422	142 333	139 391	134 491	132 963	126 419	119 103	110 943	106 701	110 581	117 416	122 454
17	142 536	142 069	141 981	139 040	134 219	132 692	126 151	118 838	110 681	106 517	110 396	117 230
18	138 973	142 159	141 693	141 605	138 748	133 929	132 404	125 865	118 555	110 483	106 320	110 199
19	138 517	138 597	141 783	141 318	141 312	138 456	133 639	132 116	125 580	118 353	110 285	106 124
20	137 961	138 077	138 158	141 344	140 975	140 969	138 116	133 302	131 780	125 343	118 119	110 054
21	141 780	137 482	137 599	137 681	140 970	140 603	140 598	137 746	132 935	131 518	125 085	117 865
22	149 436	141 337	137 043	137 160	137 337	140 625	140 259	140 255	137 405	132 691	131 276	124 845
23	157 453	148 966	140 873	136 582	136 799	136 976	140 264	139 899	139 896	137 146	132 435	131 021
24	167 689	156 951	148 471	140 383	136 199	136 417	136 595	139 883	139 519	139 620	136 873	132 165
25	170 629	167 186	156 456	147 982	140 002	135 821	136 040	136 219	139 506	139 245	139 347	136 602
26	167 791	170 111	166 671	155 949	147 585	139 610	135 433	135 653	135 833	139 224	138 964	139 066
27	159 687	167 282	169 603	166 166	155 553	147 195	139 226	135 053	135 273	135 556	138 945	138 686
28	153 697	159 181	166 773	169 094	165 761	155 155	146 804	138 841	134 672	134 993	135 276	138 665
29	155 427	153 202	158 684	166 273	168 690	165 360	154 763	146 419	138 462	134 393	134 716	135 000
30	149 743	154 956	152 734	158 214	165 889	168 305	164 979	154 391	146 054	138 193	134 128	134 451
31	143 833	149 282	154 492	152 274	157 838	165 508	167 924	164 602	154 022	145 779	137 925	133 864
32	139 411	143 367	148 813	154 021	151 893	157 454	165 120	167 536	164 217	153 734	145 499	137 651
33	125 216	138 928	142 882	148 325	153 621	151 496	157 054	164 716	167 131	163 908	153 435	145 206
34	118 982	124 732	138 433	142 385	147 918	153 211	151 088	156 644	164 301	166 809	163 590	153 126
35	121 075	118 476	124 221	137 912	141 960	147 489	152 779	150 659	156 211	163 962	166 470	163 254

3-.Población Proyectada al 30 de junio, por edades simples y años simples. AMBOS SEXOS. Período 2015 - 2050

C U B A												
EDADES	2015	2016	2017	2018	2019	2020	2021	2022	2023	2024	2025	2026
36	123 283	120 542	117 947	123 687	137 469	141 515	147 040	152 325	150 209	155 861	163 606	166 113
37	135 316	122 735	119 998	117 406	123 247	137 016	141 058	146 579	151 861	149 852	155 500	163 239
38	151 459	134 744	122 179	119 445	116 962	122 797	136 552	140 592	146 108	151 490	149 485	155 128
39	159 910	150 853	134 160	121 610	118 987	116 507	122 337	136 077	140 113	145 730	151 107	149 106
40	167 701	159 282	150 239	133 569	121 141	118 521	116 046	121 869	135 594	139 730	145 342	150 714
41	184 526	167 067	158 662	149 633	133 087	120 677	118 062	115 591	121 408	135 214	139 346	144 952
42	203 560	183 864	166 434	158 044	149 124	132 604	120 214	117 604	115 138	121 042	134 830	138 957
43	206 738	202 845	183 185	165 787	157 505	148 601	132 110	119 742	117 137	114 768	120 664	134 431
44	200 908	205 984	202 100	182 479	165 208	156 943	148 057	131 598	119 253	116 746	114 383	120 270
45	197 825	200 124	205 192	201 319	181 834	164 600	156 353	147 488	131 063	118 836	116 336	113 978
46	197 121	197 022	199 319	204 379	200 606	181 167	163 974	155 749	146 905	130 606	118 407	115 913
47	201 539	196 280	196 186	198 481	203 616	199 855	180 469	163 322	155 120	146 384	130 126	117 959
48	206 076	200 660	195 423	195 333	197 701	202 826	199 079	179 751	162 656	154 554	145 844	129 633
49	207 986	205 149	199 758	194 543	194 526	196 891	202 004	198 275	179 011	162 038	153 964	145 283
50	208 483	207 022	204 204	198 840	193 706	193 694	196 056	201 158	197 447	178 308	161 397	153 353
51	205 868	207 462	206 017	203 219	197 934	192 827	192 820	195 180	200 269	196 627	177 564	160 720
52	195 865	204 792	206 389	204 960	202 228	196 974	191 897	191 897	194 254	199 372	195 752	176 773
53	173 780	194 756	203 652	205 252	203 881	201 172	195 953	190 910	190 918	193 311	198 413	194 816
54	157 285	172 706	193 580	202 442	204 084	202 731	200 046	194 866	189 859	189 913	192 301	197 387
55	145 379	156 230	171 570	192 336	201 196	202 840	201 507	198 851	193 712	188 779	188 841	191 225
56	129 768	144 317	155 108	170 361	191 046	199 865	201 511	200 201	197 575	192 516	187 623	187 694
57	123 644	128 736	143 192	153 919	169 114	189 671	198 446	200 098	198 811	196 252	191 239	186 389
58	123 101	122 577	127 640	141 997	152 692	167 785	188 206	196 936	198 591	197 365	194 839	189 875
59	121 676	121 965	121 455	126 488	140 774	151 393	166 378	186 655	195 336	197 029	195 828	193 336
60	119 771	120 475	120 771	120 278	125 309	139 480	150 018	164 890	185 013	193 672	195 367	194 193
61	122 025	118 489	119 197	119 502	119 058	124 052	138 101	148 556	163 305	183 294	191 895	193 593
62	121 224	120 625	117 138	117 852	118 196	117 767	122 721	136 642	147 006	161 655	181 467	190 005
63	113 821	119 723	119 144	115 709	116 460	116 811	116 398	121 313	135 095	145 393	159 900	179 521
64	111 315	112 302	118 147	117 590	114 239	114 993	115 351	114 958	119 828	133 490	143 683	158 040
65	108 746	109 701	110 691	116 475	115 969	112 675	113 432	113 801	113 426	118 278	131 781	141 863
66	104 907	107 057	108 011	109 002	114 748	114 263	111 029	111 792	112 169	111 840	116 639	129 973
67	104 173	103 144	105 274	106 227	107 244	112 919	112 456	109 288	110 056	110 467	110 157	114 901
68	98 397	102 289	101 293	103 403	104 377	105 392	110 990	110 554	107 454	108 248	108 668	108 378
69	92 777	96 468	100 303	99 343	101 452	102 421	103 433	108 954	108 543	105 536	106 333	106 760
70	89 407	90 805	94 438	98 212	97 310	99 391	100 354	101 367	106 802	106 438	103 505	104 303
71	86 332	87 346	88 734	92 305	96 032	95 166	97 216	98 178	99 187	104 548	104 209	101 354
72	83 735	84 164	85 174	86 551	90 071	93 725	92 896	94 919	95 874	96 896	102 156	101 845

3.-Población Proyectada al 30 de junio, por edades simples y años simples. AMBOS SEXOS. Período 2015 - 2050

C U B A												
EDADES	2015	2016	2017	2018	2019	2020	2021	2022	2023	2024	2025	2026
73	76 396	81 438	81 878	82 885	84 262	87 708	91 284	90 499	92 489	93 451	94 466	99 620
74	73 681	74 104	79 019	79 472	80 484	81 843	85 210	88 708	87 965	89 931	90 884	91 892
75	70 132	71 265	71 691	76 472	76 946	77 948	79 287	82 574	85 985	85 297	87 222	88 165
76	62 415	67 611	68 725	69 154	73 801	74 282	75 272	76 594	79 792	83 120	82 476	84 358
77	58 349	59 952	64 966	66 059	66 499	70 990	71 477	72 459	73 758	76 869	80 098	79 499
78	53 997	55 821	57 374	62 197	63 274	63 712	68 039	68 537	69 505	70 785	73 794	76 916
79	49 077	51 428	53 184	54 684	59 312	60 360	60 795	64 954	65 458	66 417	67 666	70 567
80	42 746	46 503	48 754	50 440	51 889	56 302	57 318	57 755	61 733	62 248	63 186	64 403
81	40 518	40 277	43 841	45 986	47 603	48 988	53 176	54 164	54 597	58 391	58 906	59 823
82	38 909	37 944	37 730	41 095	43 134	44 668	45 985	49 947	50 899	51 332	54 925	55 440
83	33 373	36 187	35 305	35 121	38 282	40 202	41 649	42 902	46 622	47 541	47 965	51 350
84	30 861	30 790	33 413	32 617	32 464	35 407	37 203	38 568	39 748	43 223	44 099	44 514
85	28 251	28 229	28 181	30 609	29 900	29 771	32 492	34 166	35 440	36 547	39 766	40 597
86	23 761	25 595	25 593	25 567	27 799	27 169	27 064	29 564	31 109	32 291	33 318	36 278
87	20 975	21 301	22 966	22 983	22 978	25 007	24 454	24 376	26 650	28 065	29 150	30 097
88	19 216	18 592	18 893	20 392	20 426	20 436	22 262	21 789	21 731	23 782	25 064	26 052
89	16 677	16 837	16 301	16 578	17 913	17 957	17 979	19 611	19 208	19 170	20 998	22 149
90	13 247	14 434	14 583	14 130	14 382	15 556	15 607	15 643	17 082	16 744	16 720	18 333
91	10 944	11 322	12 346	12 485	12 107	12 331	13 350	13 410	13 452	14 708	14 427	14 416
92	8 963	9 237	9 565	10 440	10 566	10 253	10 449	11 327	11 387	11 433	12 515	12 285
93	7 261	7 474	7 708	7 990	8 729	8 839	8 582	8 755	9 500	9 558	9 605	10 525
94	6 436	5 988	6 167	6 366	6 604	7 219	7 314	7 108	7 254	7 879	7 933	7 978
95	5 009	5 259	4 894	5 043	5 208	5 406	5 912	5 995	5 828	5 951	6 467	6 516
96	3 527	4 064	4 266	3 970	4 092	4 227	4 388	4 803	4 871	4 736	4 836	5 258
97	2 848	2 844	3 277	3 440	3 200	3 298	3 406	3 537	3 871	3 926	3 816	3 897
98	2 194	2 289	2 285	2 632	2 761	2 567	2 644	2 730	2 834	3 100	3 143	3 054
99	1 650	1 762	1 835	1 830	2 107	2 207	2 050	2 110	2 176	2 257	2 467	2 499
100Y+	3 669	3 665	3 738	3 838	3 904	4 140	4 370	4 420	4 494	4 592	4 713	4 941

3.-Población Proyectada al 30 de junio, por edades simples y años simples. AMBOS SEXOS. Período 2015 - 2050

C U B A												
EDADES	2027	2028	2029	2030	2031	2032	2033	2034	2035	2036	2037	2038
TOTAL	11 305 356	11 297 979	11 294 867	11 288 750	11 279 632	11 267 788	11 253 307	11 243 226	11 230 919	11 216 504	11 200 165	11 181 924
0	117 546	116 043	117 271	116 204	115 241	114 408	113 715	115 151	114 884	114 732	114 634	114 589
1	119 108	117 410	115 940	117 168	116 103	115 141	114 310	113 649	115 086	114 820	114 669	114 572
2	120 900	119 003	117 339	115 870	117 099	116 035	115 074	114 278	113 617	115 054	114 788	114 639
3	122 739	120 789	118 933	117 271	115 802	117 031	115 968	115 048	114 252	113 592	115 029	114 764
4	121 257	122 621	120 718	118 863	117 201	115 733	116 962	115 946	115 027	114 232	113 572	115 009
5	122 799	121 135	122 550	120 648	118 793	117 132	115 665	116 945	115 929	115 010	114 215	113 555
6	124 006	122 665	121 058	122 474	120 572	118 718	117 057	115 647	116 927	115 912	114 993	114 199
7	124 925	123 865	122 586	120 980	122 395	120 494	118 640	117 041	115 632	116 912	115 897	114 978
8	125 639	124 775	123 782	122 504	120 898	122 313	120 412	118 625	117 027	115 617	116 898	115 883
9	121 504	125 476	124 686	123 693	122 415	120 809	122 224	120 397	118 611	117 012	115 604	116 884
10	122 159	121 335	125 383	124 593	123 600	122 322	120 717	122 209	120 382	118 596	116 998	115 590
11	122 833	121 992	121 243	125 291	124 501	123 509	122 231	120 701	122 192	120 366	118 581	116 983
12	123 545	122 659	121 896	121 147	125 194	124 405	123 413	122 214	120 683	122 175	120 349	118 564
13	124 303	123 367	122 560	121 797	121 049	125 096	124 307	123 394	122 194	120 664	122 156	120 331
14	122 758	124 128	123 268	122 462	121 699	120 951	124 998	124 285	123 372	122 173	120 644	122 136
15	123 703	122 567	124 018	123 160	122 354	121 592	120 844	124 973	124 260	123 348	122 150	120 622
16	123 842	123 544	122 472	123 925	123 066	122 261	121 500	120 818	124 946	124 234	123 322	122 125
17	122 267	123 655	123 434	122 363	123 816	122 959	122 154	121 470	120 788	124 916	124 205	123 294
18	117 032	122 067	123 537	123 317	122 247	123 700	122 844	122 121	121 438	120 757	124 884	124 174
19	110 002	116 834	121 948	123 418	123 198	122 129	123 583	122 807	122 086	121 403	120 723	124 850
20	105 896	109 773	116 698	121 811	123 281	123 062	121 994	123 543	122 769	122 048	121 366	120 687
21	109 804	105 648	109 628	116 551	121 663	123 133	122 915	121 952	123 501	122 728	122 008	121 327
22	117 629	109 573	105 512	109 492	116 412	121 523	122 994	122 869	121 907	123 457	122 684	121 966
23	124 595	117 383	109 428	105 370	109 349	116 267	121 376	122 945	122 822	121 861	123 411	122 639
24	130 753	124 330	117 226	109 276	105 220	109 198	116 114	121 326	122 894	122 772	121 812	123 363
25	131 897	130 487	124 169	117 069	109 124	105 071	109 047	116 062	121 273	122 841	122 720	121 761
26	136 324	131 622	130 317	124 004	116 908	108 967	104 917	108 996	116 009	121 217	122 786	122 666
27	138 790	136 049	131 451	130 149	123 840	116 748	108 812	104 865	108 943	115 953	121 160	122 729
28	138 407	138 512	135 874	131 279	129 978	123 673	116 587	108 756	104 812	108 888	115 895	121 100
29	138 388	138 132	138 334	135 698	131 107	129 808	123 507	116 522	108 697	104 756	108 830	115 835
30	134 736	138 123	137 957	138 160	135 527	130 940	129 642	123 436	116 456	108 635	104 697	108 770
31	134 188	134 474	137 947	137 782	137 986	135 355	130 772	129 563	123 361	116 386	108 571	104 636
32	133 594	133 919	134 294	137 766	137 602	137 806	135 178	130 687	129 480	123 283	116 313	108 504
33	137 366	133 313	133 730	134 106	137 577	137 415	137 619	135 085	130 598	129 393	123 201	116 236
34	144 905	137 072	133 117	133 535	133 912	137 381	137 220	137 519	134 987	130 504	129 301	123 114
35	152 800	144 588	136 861	132 910	133 329	133 707	137 174	137 113	137 412	134 884	130 405	129 204

3.-Población Proyectada al 30 de junio, por edades simples y años simples. AMBOS SEXOS. Período 2015 - 2050

C U B A												
EDADES	2027	2028	2029	2030	2031	2032	2033	2034	2035	2036	2037	2038
36	162 902	152 458	144 358	136 639	132 693	133 112	133 491	137 060	137 000	137 300	134 774	130 300
37	165 745	162 538	152 210	144 119	136 408	132 466	132 887	133 370	136 938	136 879	137 179	134 657
38	162 861	165 366	162 268	151 952	143 870	136 168	132 232	132 757	133 242	136 808	136 750	137 051
39	154 744	162 470	165 079	161 986	151 683	143 611	135 918	132 093	132 619	133 104	136 668	136 611
40	148 716	154 349	162 172	164 780	161 692	151 402	143 341	135 763	131 943	132 470	132 956	136 517
41	150 318	148 324	154 051	161 866	164 472	161 389	151 113	143 162	135 595	131 781	132 309	132 796
42	144 556	149 916	148 021	153 741	161 546	164 151	161 074	150 908	142 969	135 414	131 606	132 134
43	138 554	144 146	149 592	147 701	153 414	161 210	163 813	160 835	150 685	142 759	135 217	131 416
44	134 015	138 131	143 808	149 247	147 361	153 066	160 851	163 544	160 573	150 441	142 531	135 002
45	119 856	133 576	137 779	143 447	148 877	146 997	152 695	160 560	163 250	160 286	150 174	142 280
46	113 562	119 429	133 210	137 406	143 065	148 487	146 612	152 388	160 240	162 928	159 972	149 882
47	115 472	113 128	119 068	132 820	137 008	142 657	148 069	146 285	152 051	159 888	162 574	159 627
48	117 499	115 020	112 761	118 688	132 408	136 588	142 225	147 703	145 926	151 680	159 503	162 186
49	129 122	117 026	114 624	112 373	118 287	131 971	136 142	141 835	147 301	145 532	151 275	159 081
50	144 704	128 598	116 599	114 208	111 966	117 865	131 511	135 728	141 407	146 860	145 100	150 831
51	152 709	144 095	128 099	116 145	113 764	111 534	117 417	131 069	135 275	140 939	146 380	144 630
52	160 001	152 027	143 494	127 564	115 660	113 291	111 073	116 981	130 587	134 781	140 431	145 857
53	175 928	159 236	151 342	142 850	126 992	115 141	112 786	110 620	116 508	130 065	134 247	139 880
54	193 816	175 027	158 458	150 607	142 159	126 378	114 585	112 282	110 130	115 997	129 500	133 670
55	196 292	192 749	174 101	157 625	149 819	141 419	125 722	114 027	111 738	109 601	115 447	128 892
56	190 072	195 120	191 643	173 109	156 732	148 975	140 627	125 055	113 427	111 154	109 033	114 856
57	186 469	188 843	193 905	190 460	172 047	155 777	148 073	139 815	124 339	112 782	110 528	108 424
58	185 072	185 162	187 566	192 606	189 193	170 911	154 755	147 144	138 944	123 571	112 091	109 856
59	188 425	183 671	183 806	186 204	191 219	187 842	169 699	153 699	146 147	138 010	122 748	111 351
60	191 737	186 883	182 214	182 360	184 750	189 738	186 399	168 437	152 567	145 080	137 010	121 867
61	192 446	190 030	185 269	180 656	180 813	183 195	188 154	184 889	167 085	151 354	143 936	135 939
62	191 704	190 588	188 246	183 548	178 993	179 162	181 535	186 495	183 272	165 638	150 056	142 712
63	187 991	189 693	188 640	186 342	181 710	177 218	177 400	179 794	184 720	181 541	164 090	148 667
64	177 456	185 855	187 587	186 567	184 313	179 752	175 328	175 550	177 933	182 822	179 692	162 434
65	156 057	175 257	183 608	185 342	184 354	182 149	177 663	173 338	173 573	175 943	180 794	177 716
66	139 935	153 958	172 952	181 220	182 952	182 000	179 846	175 465	171 214	171 461	173 819	178 628
67	128 053	137 888	151 754	170 500	178 677	180 409	179 493	177 418	173 119	168 946	169 208	171 553
68	113 060	126 021	135 743	149 413	167 893	175 973	177 703	176 848	174 828	170 616	166 527	166 804
69	106 490	111 109	123 887	133 464	146 922	165 119	173 095	174 843	174 027	172 065	167 946	163 946
70	104 737	104 489	109 060	121 619	131 038	144 272	162 166	170 049	171 792	171 016	169 117	165 097
71	102 154	102 595	102 387	106 884	119 206	128 458	141 453	159 039	166 800	168 536	167 804	165 970
72	99 071	99 872	100 337	100 151	104 566	116 639	125 712	138 465	155 703	163 331	165 062	164 375

3.-Población Proyectada al 30 de junio, por edades simples y años simples. AMBOS SEXOS. Período 2015 - 2050

C U B A												
EDADES	2027	2028	2029	2030	2031	2032	2033	2034	2035	2036	2037	2038
73	99 336	96 649	97 465	97 937	97 771	102 101	113 906	122 800	135 276	152 142	159 631	161 354
74	96 930	96 674	94 092	94 907	95 383	95 241	99 478	111 009	119 695	131 876	148 346	155 685
75	89 162	94 078	93 864	91 377	92 187	92 670	92 552	96 700	107 923	116 388	128 256	144 303
76	85 286	86 273	91 068	90 884	88 495	89 303	89 790	89 706	93 745	104 642	112 873	124 406
77	81 332	82 247	83 231	87 885	87 729	85 446	86 249	86 747	86 686	90 610	101 161	109 142
78	76 362	78 144	79 052	80 022	84 523	84 398	82 224	83 027	83 527	83 489	87 292	97 477
79	73 574	73 068	74 802	75 692	76 641	80 983	80 889	78 835	79 628	80 129	80 117	83 791
80	67 186	70 073	69 623	71 298	72 165	73 095	77 267	77 208	75 271	76 053	76 555	76 569
81	61 001	63 662	66 428	66 026	67 634	68 478	69 387	73 381	73 351	71 535	72 307	72 809
82	56 329	57 467	60 005	62 636	62 279	63 820	64 638	65 525	69 327	69 325	67 637	68 395
83	51 859	52 719	53 819	56 220	58 706	58 398	59 866	60 659	61 516	65 116	65 144	63 586
84	47 680	48 182	49 015	50 066	52 321	54 661	54 400	55 793	56 553	57 376	60 769	60 825
85	40 997	43 940	44 436	45 232	46 227	48 336	50 522	50 307	51 617	52 341	53 132	56 308
86	37 058	37 443	40 161	40 643	41 395	42 336	44 291	46 318	46 145	47 369	48 059	48 813
87	32 791	33 519	33 890	36 375	36 835	37 545	38 425	40 223	42 086	41 952	43 091	43 742
88	26 913	29 344	30 020	30 371	32 618	33 059	33 721	34 537	36 174	37 871	37 777	38 825
89	23 036	23 812	25 985	26 604	26 929	28 945	29 360	29 970	30 718	32 194	33 728	33 667
90	19 352	20 141	20 836	22 754	23 312	23 613	25 400	25 785	26 341	27 019	28 339	29 708
91	15 819	16 712	17 408	18 019	19 692	20 191	20 464	22 030	22 381	22 880	23 490	24 656
92	12 281	13 488	14 262	14 866	15 395	16 838	17 277	17 520	18 874	19 189	19 636	20 175
93	10 336	10 338	11 364	12 025	12 540	12 994	14 221	14 600	14 814	15 968	16 250	16 640
94	8 749	8 596	8 601	9 461	10 016	10 451	10 834	11 863	12 185	12 367	13 341	13 587
95	6 554	7 192	7 069	7 075	7 785	8 246	8 607	8 925	9 775	10 043	10 198	11 006
96	5 298	5 331	5 852	5 752	5 755	6 335	6 712	7 006	7 265	7 957	8 178	8 305
97	4 237	4 268	4 295	4 715	4 632	4 633	5 100	5 402	5 638	5 845	6 402	6 579
98	3 116	3 385	3 410	3 429	3 762	3 694	3 692	4 062	4 300	4 486	4 650	5 090
99	2 425	2 471	2 683	2 699	2 711	2 972	2 915	2 910	3 198	3 383	3 527	3 653
100Y+	5 118	5 188	5 268	5 467	5 614	5 722	5 974	6 108	6 195	6 451	6 753	7 057

3-.Población Proyectada al 30 de junio, por edades simples y años simples. AMBOS SEXOS. Período 2015 - 2050

C U B A												
EDADES	2039	2040	2041	2042	2043	2044	2045	2046	2047	2048	2049	2050
TOTAL	11 163 078	11 142 341	11 119 715	11 095 167	11 068 696	11 041 579	11 012 652	10 981 869	10 949 304	10 914 898	10 879 296	10 842 072
0	115 894	115 968	116 044	116 025	115 931	117 011	116 947	116 851	116 684	116 438	116 729	116 490
1	114 529	115 834	115 909	115 986	115 968	115 875	116 956	116 893	116 798	116 632	116 387	116 679
2	114 542	114 499	115 804	115 880	115 957	115 940	115 847	116 928	116 865	116 772	116 606	116 361
3	114 615	114 518	114 475	115 781	115 857	115 935	115 918	115 825	116 907	116 844	116 751	116 585
4	114 744	114 595	114 499	114 457	115 762	115 838	115 917	115 900	115 808	116 889	116 827	116 734
5	114 992	114 728	114 579	114 483	114 441	115 746	115 823	115 901	115 885	115 793	116 874	116 812
6	113 539	114 976	114 712	114 564	114 468	114 426	115 731	115 808	115 887	115 870	115 779	116 860
7	114 184	113 525	114 962	114 698	114 550	114 454	114 412	115 718	115 795	115 873	115 857	115 766
8	114 965	114 171	113 512	114 949	114 685	114 537	114 441	114 399	115 705	115 782	115 861	115 845
9	115 869	114 951	114 157	113 499	114 936	114 672	114 524	114 429	114 387	115 692	115 770	115 849
10	116 870	115 855	114 938	114 144	113 486	114 923	114 659	114 511	114 416	114 375	115 680	115 758
11	115 575	116 855	115 841	114 924	114 130	113 472	114 909	114 646	114 498	114 403	114 362	115 667
12	116 967	115 559	116 839	115 826	114 909	114 116	113 458	114 895	114 632	114 484	114 390	114 349
13	118 547	116 950	115 543	116 823	115 810	114 893	114 100	113 443	114 880	114 617	114 470	114 376
14	120 311	118 527	116 931	115 525	116 805	115 792	114 876	114 084	113 427	114 864	114 601	114 454
15	122 114	120 290	118 507	116 911	115 505	116 785	115 773	114 858	114 066	113 409	114 846	114 584
16	120 597	122 089	120 266	118 484	116 889	115 484	116 764	115 753	114 838	114 046	113 390	114 827
17	122 097	120 571	122 063	120 241	118 459	116 865	115 461	116 741	115 730	114 816	114 025	113 370
18	123 264	122 068	120 542	122 035	120 213	118 433	116 840	115 436	116 717	115 707	114 793	114 003
19	124 140	123 231	122 036	120 511	122 004	120 184	118 404	116 812	115 409	116 690	115 681	114 768
20	124 813	124 105	123 196	122 002	120 479	121 972	120 153	118 374	116 783	115 381	116 662	115 654
21	120 649	124 775	124 067	123 159	121 967	120 444	121 937	120 119	118 342	116 752	115 350	116 632
22	121 286	120 609	124 734	124 027	123 120	121 929	120 407	121 900	120 084	118 308	116 719	115 318
23	121 922	121 243	120 567	124 691	123 985	123 080	121 889	120 369	121 862	120 047	118 272	116 684
24	122 592	121 876	121 198	120 523	124 646	123 941	123 037	121 847	120 328	121 822	120 008	118 234
25	123 312	122 543	121 827	121 151	120 476	124 599	123 895	122 992	121 804	120 286	121 780	119 967
26	121 708	123 259	122 491	121 777	121 101	120 428	124 550	123 847	122 945	121 758	120 241	121 735
27	122 609	121 653	123 205	122 438	121 724	121 050	120 378	124 498	123 797	122 896	121 710	120 195
28	122 669	122 550	121 595	123 147	122 381	121 669	120 996	120 325	124 445	123 744	122 844	121 660
29	121 038	122 607	122 489	121 535	123 087	122 323	121 612	120 940	120 270	124 388	123 689	122 790
30	115 772	120 973	122 542	122 425	121 472	123 025	122 261	121 552	120 881	120 212	124 329	123 631
31	108 708	115 706	120 905	122 474	122 357	121 406	122 959	122 197	121 488	120 818	120 151	124 267
32	104 572	108 642	115 636	120 833	122 402	122 287	121 336	122 890	122 129	121 421	120 753	120 086
33	108 433	104 505	108 572	115 563	120 757	122 326	122 212	121 262	122 816	122 057	121 350	120 683
34	116 155	108 358	104 433	108 499	115 486	120 677	122 246	122 132	121 184	122 739	121 980	121 275
35	123 023	116 069	108 279	104 358	108 421	115 404	120 592	122 161	122 048	121 101	122 656	121 899

3-.Población Proyectada al 30 de junio, por edades simples y años simples. AMBOS SEXOS. Período 2015 - 2050

C U B A												
EDADES	2039	2040	2041	2042	2043	2044	2045	2046	2047	2048	2049	2050
36	129 101	122 925	115 978	108 195	104 278	108 338	115 316	120 502	122 070	121 958	121 013	122 567
37	130 188	128 991	122 821	115 881	108 105	104 191	108 249	115 222	120 404	121 972	121 861	120 917
38	134 531	130 067	128 872	122 709	115 776	108 008	104 099	108 154	115 121	120 300	121 867	121 757
39	136 912	134 396	129 938	128 745	122 589	115 663	107 903	103 999	108 051	115 013	120 187	121 754
40	136 461	136 763	134 251	129 798	128 608	122 459	115 542	107 791	103 891	107 940	114 896	120 065
41	136 354	136 299	136 602	134 093	129 647	128 460	122 319	115 410	107 669	103 775	107 820	114 769
42	132 622	136 177	136 124	136 427	133 923	129 484	128 299	122 167	115 268	107 538	103 649	107 690
43	131 945	132 433	135 985	135 933	136 237	133 738	129 306	128 125	122 002	115 113	107 394	103 512
44	131 209	131 738	132 227	135 775	135 725	136 030	133 536	129 113	127 935	121 823	114 944	107 238
45	134 767	130 982	131 511	132 002	135 546	135 498	135 804	133 315	128 901	127 727	121 626	114 760
46	142 006	134 509	130 733	131 263	131 755	135 294	135 249	135 556	133 073	128 669	127 500	121 411
47	149 561	141 704	134 225	130 459	130 991	131 484	135 019	134 976	135 284	132 809	128 416	127 251
48	159 249	149 210	141 374	133 915	130 160	130 693	131 188	134 718	134 677	134 987	132 520	128 139
49	161 761	158 835	148 824	141 012	133 575	129 833	130 367	130 863	134 389	134 351	134 663	132 204
50	158 619	161 295	158 381	148 402	140 616	133 204	129 475	130 010	130 509	134 029	133 995	134 309
51	150 347	158 114	160 786	157 886	147 941	140 184	132 798	129 084	129 622	130 123	133 637	133 607
52	144 118	149 819	157 564	160 233	157 347	147 441	139 714	132 358	128 660	129 200	129 704	133 211
53	145 290	143 562	149 247	156 968	159 633	156 764	146 899	139 206	131 881	128 201	128 743	129 250
54	139 285	144 677	142 962	148 629	156 324	158 985	156 133	146 312	138 656	131 365	127 705	128 249
55	133 048	138 643	144 016	142 314	147 962	155 630	158 286	155 453	145 680	138 063	130 810	127 169
56	128 238	132 378	137 952	143 305	141 617	147 245	154 883	157 534	154 721	145 000	137 425	130 211
57	114 220	127 536	131 658	137 209	142 541	140 869	146 474	154 080	156 726	153 934	144 269	136 739
58	107 770	113 538	126 782	130 886	136 412	141 720	140 065	145 646	153 218	155 858	153 089	143 483
59	109 136	107 069	112 807	125 972	130 056	135 556	140 840	139 201	144 757	152 292	154 925	152 181
60	110 557	108 363	106 316	112 021	125 103	129 167	134 638	139 894	138 274	143 803	151 297	153 923
61	120 922	109 706	107 534	105 508	111 178	124 171	128 212	133 652	138 878	137 279	142 777	150 228
62	134 792	119 909	108 793	106 644	104 642	110 274	123 171	127 187	132 594	137 788	136 211	141 676
63	141 402	133 563	118 824	107 815	105 691	103 714	109 305	122 098	126 087	131 458	136 619	135 064
64	147 181	139 999	132 246	117 661	106 767	104 671	102 719	108 266	120 948	124 909	130 241	135 364
65	160 664	145 591	138 496	130 836	116 415	105 645	103 577	101 653	107 153	119 716	123 645	128 935
66	175 604	158 771	143 889	136 888	129 327	115 083	104 443	102 406	100 512	105 961	118 395	122 291
67	176 316	173 346	156 746	142 068	135 168	127 713	113 657	103 157	101 153	99 290	104 684	116 980
68	169 132	173 844	170 931	154 579	140 121	133 328	125 985	112 130	101 780	99 810	97 980	103 314
69	164 236	166 544	171 200	168 348	152 263	138 038	131 359	124 136	110 496	100 306	98 372	96 577
70	161 188	161 491	163 776	168 371	165 585	149 784	135 809	129 250	122 155	108 744	98 725	96 829
71	162 052	158 239	158 554	160 813	165 344	162 629	147 130	133 420	126 991	120 032	106 866	97 029
72	162 608	158 797	155 083	155 410	157 643	162 105	159 463	144 287	130 861	124 570	117 755	104 851

3.-Población Proyectada al 30 de junio, por edades simples y años simples. AMBOS SEXOS. Período 2015 - 2050

C U B A												
EDADES	2039	2040	2041	2042	2043	2044	2045	2046	2047	2048	2049	2050
73	160 712	159 013	155 313	151 707	152 046	154 251	158 637	156 071	141 241	128 118	121 974	115 314
74	157 395	156 798	155 169	151 588	148 096	148 450	150 622	154 924	152 441	137 980	125 180	119 192
75	151 477	153 170	152 618	151 063	147 609	144 240	144 606	146 741	150 954	148 558	134 489	122 035
76	139 999	146 993	148 665	148 161	146 685	143 367	140 125	140 501	142 598	146 715	144 410	130 759
77	120 316	135 424	142 223	143 872	143 419	142 027	138 850	135 740	136 129	138 182	142 194	139 984
78	105 189	115 980	130 568	137 160	138 785	138 386	137 080	134 049	131 081	131 480	133 484	137 383
79	93 585	101 009	111 391	125 430	131 802	133 402	133 056	131 836	128 960	126 139	126 548	128 499
80	80 102	89 482	96 601	106 550	120 010	126 150	127 719	127 424	126 296	123 581	120 912	121 328
81	72 845	76 228	85 169	91 966	101 462	114 312	120 204	121 734	121 494	120 460	117 910	115 399
82	68 892	68 948	72 170	80 652	87 113	96 134	108 342	113 966	115 458	115 271	114 330	111 951
83	64 325	64 814	64 888	67 942	75 946	82 056	90 578	102 110	107 456	108 902	108 767	107 920
84	59 396	60 110	60 588	60 679	63 558	71 068	76 810	84 809	95 641	100 692	102 087	102 001
85	56 387	55 086	55 772	56 236	56 344	59 044	66 040	71 398	78 860	88 964	93 705	95 043
86	51 761	51 859	50 685	51 340	51 790	51 915	54 427	60 892	65 858	72 765	82 119	86 537
87	44 452	47 164	47 276	46 229	46 852	47 287	47 425	49 740	55 669	60 232	66 572	75 160
88	39 432	40 093	42 565	42 688	41 767	42 355	42 771	42 916	45 034	50 420	54 573	60 339
89	34 621	35 178	35 787	38 017	38 151	37 351	37 901	38 291	38 442	40 360	45 202	48 945
90	29 674	30 530	31 035	31 589	33 581	33 723	33 037	33 541	33 906	34 058	35 774	40 080
91	25 862	25 846	26 605	27 057	27 556	29 317	29 459	28 876	29 336	29 670	29 818	31 335
92	21 189	22 236	22 233	22 896	23 297	23 742	25 276	25 413	24 925	25 336	25 637	25 777
93	17 109	17 977	18 872	18 878	19 450	19 801	20 189	21 506	21 636	21 232	21 592	21 857
94	13 921	14 320	15 051	15 805	15 817	16 303	16 603	16 935	18 051	18 168	17 835	18 145
95	11 214	11 494	11 826	12 433	13 059	13 073	13 479	13 729	14 008	14 936	15 038	14 766
96	8 965	9 136	9 365	9 637	10 132	10 644	10 656	10 986	11 192	11 420	12 178	12 263
97	6 680	7 209	7 346	7 529	7 747	8 145	8 555	8 562	8 825	8 989	9 170	9 778
98	5 227	5 304	5 721	5 828	5 971	6 142	6 455	6 775	6 777	6 982	7 108	7 248
99	3 994	4 097	4 153	4 475	4 556	4 665	4 795	5 034	5 279	5 276	5 430	5 523
100Y+	7 351	7 786	8 153	8 441	8 857	9 198	9 504	9 801	10 166	10 583	10 863	11 158

3.-Población Proyectada al 30 de junio, por edades simples y años simples. AMBOS SEXOS. Período 2015 - 2050

PINAR DEL RIO

EDADES	2015	2016	2017	2018	2019	2020	2021	2022	2023	2024	2025	2026
TOTAL	587 683	587 430	587 041	586 522	586 659	586 661	586 514	586 227	585 757	585 794	585 612	585 241
0	6 527	6 488	6 451	6 412	6 638	6 610	6 567	6 509	6 434	6 517	6 422	6 321
1	6 551	6 505	6 466	6 428	6 394	6 620	6 592	6 549	6 492	6 421	6 504	6 410
2	6 517	6 533	6 487	6 448	6 414	6 380	6 606	6 578	6 535	6 482	6 411	6 494
3	6 557	6 505	6 520	6 474	6 438	6 405	6 370	6 596	6 568	6 528	6 475	6 404
4	6 375	6 545	6 493	6 508	6 465	6 429	6 396	6 361	6 587	6 562	6 522	6 469
5	6 352	6 358	6 529	6 476	6 496	6 452	6 416	6 383	6 349	6 578	6 553	6 513
6	6 110	6 338	6 345	6 515	6 466	6 486	6 442	6 406	6 373	6 342	6 571	6 546
7	5 803	6 091	6 319	6 326	6 501	6 452	6 471	6 428	6 391	6 363	6 331	6 561
8	5 870	5 786	6 074	6 302	6 312	6 487	6 438	6 458	6 414	6 382	6 354	6 322
9	6 139	5 845	5 760	6 048	6 282	6 293	6 468	6 419	6 438	6 401	6 369	6 340
10	6 566	6 114	5 820	5 736	6 029	6 264	6 274	6 449	6 400	6 425	6 388	6 356
11	7 172	6 536	6 084	5 790	5 713	6 007	6 241	6 252	6 426	6 385	6 410	6 373
12	7 580	7 140	6 504	6 052	5 766	5 689	5 982	6 217	6 227	6 410	6 368	6 393
13	7 463	7 554	7 114	6 478	6 033	5 747	5 670	5 963	6 197	6 214	6 397	6 355
14	7 621	7 431	7 522	7 082	6 454	6 009	5 723	5 646	5 939	6 181	6 198	6 380
15	7 871	7 592	7 403	7 494	7 060	6 432	5 987	5 701	5 624	5 924	6 166	6 183
16	7 826	7 846	7 567	7 377	7 474	7 041	6 413	5 968	5 682	5 611	5 911	6 153
17	7 728	7 785	7 805	7 526	7 346	7 443	7 010	6 383	5 938	5 662	5 591	5 891
18	7 255	7 688	7 745	7 765	7 496	7 316	7 413	6 980	6 353	5 918	5 641	5 570
19	7 239	7 206	7 638	7 695	7 727	7 458	7 278	7 375	6 943	6 327	5 892	5 616
20	7 652	7 189	7 156	7 588	7 657	7 689	7 420	7 240	7 337	6 916	6 302	5 867
21	7 748	7 596	7 133	7 100	7 545	7 615	7 647	7 378	7 198	7 308	6 888	6 273
22	7 960	7 689	7 537	7 074	7 055	7 501	7 570	7 602	7 333	7 167	7 278	6 857
23	8 448	7 894	7 624	7 472	7 025	7 006	7 451	7 520	7 552	7 299	7 134	7 244
24	8 797	8 396	7 843	7 573	7 433	6 986	6 967	7 412	7 482	7 526	7 272	7 107
25	8 695	8 743	8 343	7 790	7 532	7 393	6 946	6 927	7 372	7 454	7 498	7 245
26	8 450	8 644	8 692	8 292	7 751	7 494	7 354	6 908	6 889	7 345	7 427	7 471
27	7 881	8 394	8 588	8 636	8 250	7 709	7 451	7 312	6 866	6 860	7 316	7 398
28	7 525	7 830	8 343	8 538	8 597	8 211	7 670	7 413	7 274	6 840	6 834	7 290
29	7 514	7 479	7 783	8 296	8 501	8 560	8 174	7 634	7 377	7 249	6 815	6 809
30	7 132	7 469	7 434	7 738	8 261	8 466	8 525	8 139	7 600	7 353	7 225	6 791
31	6 991	7 088	7 426	7 390	7 704	8 227	8 431	8 491	8 105	7 576	7 329	7 201
32	6 862	6 942	7 040	7 377	7 352	7 666	8 189	8 393	8 452	8 078	7 549	7 303
33	6 216	6 817	6 898	6 995	7 342	7 318	7 632	8 153	8 358	8 427	8 053	7 525
34	6 053	6 175	6 776	6 856	6 963	7 309	7 285	7 599	8 120	8 333	8 403	8 030
35	6 427	6 003	6 125	6 725	6 817	6 923	7 270	7 246	7 559	8 092	8 305	8 374

3.-Población Proyectada al 30 de junio, por edades simples y años simples. AMBOS SEXOS. Período 2015 - 2050

PINAR DEL RIO

EDADES	2015	2016	2017	2018	2019	2020	2021	2022	2023	2024	2025	2026
36	6 782	6 381	5 957	6 078	6 689	6 780	6 887	7 233	7 209	7 533	8 065	8 278
37	7 388	6 731	6 330	5 906	6 039	6 649	6 741	6 847	7 193	7 180	7 504	8 036
38	8 070	7 337	6 680	6 279	5 867	6 000	6 610	6 701	6 808	7 165	7 152	7 475
39	8 238	8 021	7 288	6 632	6 242	5 831	5 963	6 572	6 664	6 781	7 137	7 125
40	8 641	8 182	7 965	7 233	6 590	6 200	5 789	5 922	6 530	6 634	6 750	7 106
41	9 511	8 592	8 133	7 916	7 195	6 553	6 163	5 753	5 885	6 503	6 606	6 723
42	10 172	9 461	8 543	8 085	7 878	7 158	6 516	6 127	5 717	5 859	6 476	6 579
43	10 355	10 113	9 404	8 486	8 040	7 833	7 114	6 474	6 086	5 687	5 829	6 445
44	10 028	10 301	10 059	9 351	8 445	7 999	7 793	7 075	6 436	6 058	5 660	5 801
45	9 888	9 970	10 243	10 002	9 305	8 400	7 955	7 750	7 033	6 405	6 027	5 630
46	10 070	9 830	9 912	10 184	9 953	9 258	8 355	7 911	7 706	7 001	6 373	5 997
47	10 372	10 011	9 771	9 853	10 134	9 904	9 210	8 309	7 867	7 671	6 967	6 341
48	10 670	10 309	9 949	9 710	9 802	10 082	9 852	9 161	8 262	7 830	7 635	6 933
49	10 779	10 612	10 253	9 895	9 663	9 754	10 034	9 805	9 116	8 227	7 796	7 601
50	10 682	10 726	10 559	10 202	9 849	9 619	9 710	9 990	9 761	9 079	8 193	7 763
51	10 564	10 623	10 667	10 502	10 151	9 800	9 571	9 662	9 941	9 719	9 039	8 156
52	10 061	10 503	10 562	10 607	10 447	10 098	9 749	9 520	9 612	9 895	9 674	8 997
53	8 782	9 998	10 438	10 498	10 547	10 389	10 042	9 694	9 467	9 563	9 846	9 626
54	8 018	8 720	9 931	10 370	10 434	10 484	10 327	9 982	9 637	9 416	9 511	9 793
55	7 699	7 960	8 659	9 864	10 304	10 369	10 419	10 264	9 921	9 582	9 362	9 458
56	6 863	7 635	7 895	8 590	9 794	10 232	10 297	10 348	10 194	9 858	9 521	9 303
57	6 644	6 802	7 570	7 829	8 524	9 721	10 158	10 223	10 274	10 125	9 792	9 458
58	6 815	6 584	6 742	7 505	7 766	8 457	9 647	10 081	10 147	10 201	10 054	9 724
59	6 782	6 753	6 524	6 681	7 441	7 701	8 388	9 570	10 002	10 070	10 125	9 980
60	6 658	6 711	6 683	6 457	6 616	7 371	7 629	8 311	9 485	9 918	9 987	10 042
61	6 757	6 579	6 632	6 605	6 386	6 545	7 293	7 550	8 227	9 396	9 827	9 896
62	6 764	6 676	6 500	6 553	6 530	6 314	6 472	7 214	7 469	8 145	9 304	9 731
63	6 138	6 679	6 592	6 419	6 475	6 453	6 240	6 397	7 133	7 389	8 058	9 208
64	6 025	6 051	6 587	6 502	6 335	6 391	6 370	6 161	6 317	7 048	7 302	7 966
65	6 179	5 935	5 962	6 493	6 412	6 248	6 304	6 285	6 079	6 236	6 959	7 211
66	5 961	6 081	5 842	5 869	6 396	6 318	6 156	6 212	6 194	5 995	6 151	6 865
67	5 846	5 859	5 978	5 743	5 774	6 294	6 218	6 060	6 116	6 102	5 906	6 060
68	5 429	5 740	5 753	5 871	5 643	5 675	6 187	6 113	5 959	6 017	6 004	5 812
69	4 995	5 323	5 629	5 643	5 762	5 539	5 570	6 076	6 004	5 855	5 912	5 901
70	4 900	4 890	5 212	5 512	5 530	5 646	5 428	5 461	5 958	5 890	5 744	5 802
71	4 625	4 789	4 781	5 097	5 393	5 411	5 526	5 314	5 346	5 836	5 770	5 628
72	4 379	4 511	4 672	4 665	4 976	5 266	5 284	5 398	5 192	5 226	5 705	5 643

3.-Población Proyectada al 30 de junio, por edades simples y años simples. AMBOS SEXOS. Período 2015 - 2050

PINAR DEL RIO

EDADES	2015	2016	2017	2018	2019	2020	2021	2022	2023	2024	2025	2026
73	4 025	4 259	4 389	4 548	4 543	4 847	5 130	5 150	5 262	5 063	5 097	5 567
74	3 835	3 907	4 136	4 264	4 420	4 416	4 712	4 990	5 010	5 121	4 927	4 962
75	3 748	3 713	3 784	4 006	4 132	4 284	4 282	4 570	4 841	4 862	4 970	4 784
76	3 372	3 619	3 585	3 655	3 872	3 994	4 143	4 141	4 421	4 684	4 706	4 813
77	3 108	3 242	3 481	3 450	3 518	3 728	3 847	3 992	3 992	4 264	4 518	4 541
78	2 810	2 979	3 109	3 339	3 311	3 377	3 579	3 696	3 836	3 837	4 098	4 345
79	2 489	2 680	2 842	2 967	3 189	3 162	3 226	3 421	3 534	3 670	3 671	3 923
80	2 162	2 362	2 544	2 699	2 819	3 030	3 006	3 069	3 255	3 364	3 495	3 498
81	2 157	2 038	2 227	2 400	2 548	2 662	2 863	2 843	2 902	3 081	3 185	3 311
82	2 052	2 021	1 910	2 088	2 252	2 392	2 500	2 691	2 673	2 730	2 899	3 000
83	1 676	1 911	1 883	1 780	1 947	2 101	2 233	2 335	2 515	2 499	2 553	2 713
84	1 576	1 545	1 763	1 739	1 644	1 800	1 943	2 067	2 163	2 331	2 317	2 369
85	1 449	1 442	1 414	1 615	1 594	1 508	1 652	1 785	1 900	1 989	2 144	2 134
86	1 203	1 310	1 306	1 281	1 465	1 446	1 369	1 502	1 624	1 730	1 812	1 955
87	1 059	1 077	1 174	1 171	1 150	1 317	1 301	1 232	1 353	1 464	1 560	1 636
88	981	938	955	1 042	1 041	1 023	1 172	1 159	1 098	1 207	1 306	1 394
89	857	859	821	837	915	914	899	1 032	1 021	968	1 065	1 154
90	640	741	743	711	725	793	794	782	898	889	844	929
91	506	548	635	637	610	622	682	683	673	774	767	728
92	425	427	463	537	539	517	527	579	580	573	659	653
93	348	356	357	388	450	452	433	443	486	488	482	555
94	313	288	295	296	321	373	376	360	368	404	406	401
95	256	257	236	242	243	264	307	309	296	303	333	334
96	181	208	209	192	197	198	215	250	252	241	247	271
97	131	147	169	170	156	160	161	175	203	204	195	200
98	97	106	119	137	137	126	129	129	140	163	164	157
99	80	79	86	96	110	111	101	104	104	113	131	131
100Y+	143	156	164	174	188	207	220	223	226	229	236	253

3.-Población Proyectada al 30 de junio, por edades simples y años simples. AMBOS SEXOS. Período 2015 - 2050

PINAR DEL RIO

EDADES	2027	2028	2029	2030	2031	2032	2033	2034	2035	2036	2037	2038
TOTAL	584 653	583 858	583 524	583 001	582 301	581 432	580 399	579 849	579 187	578 410	577 525	576 543
0	6 218	6 121	6 161	6 084	6 017	5 955	5 899	5 954	5 934	5 925	5 921	5 926
1	6 309	6 205	6 113	6 153	6 076	6 009	5 947	5 896	5 951	5 931	5 922	5 919
2	6 400	6 299	6 200	6 107	6 148	6 071	6 004	5 946	5 895	5 950	5 929	5 920
3	6 487	6 393	6 295	6 196	6 103	6 144	6 067	6 003	5 945	5 893	5 949	5 928
4	6 398	6 481	6 389	6 291	6 192	6 100	6 140	6 066	6 002	5 944	5 892	5 948
5	6 460	6 389	6 476	6 385	6 287	6 187	6 095	6 139	6 065	6 001	5 943	5 892
6	6 506	6 453	6 385	6 472	6 381	6 283	6 183	6 094	6 138	6 064	6 000	5 942
7	6 536	6 496	6 447	6 380	6 467	6 375	6 277	6 183	6 093	6 137	6 063	5 999
8	6 552	6 527	6 491	6 442	6 375	6 462	6 370	6 276	6 182	6 093	6 137	6 063
9	6 309	6 539	6 520	6 484	6 435	6 368	6 455	6 369	6 276	6 181	6 092	6 136
10	6 328	6 296	6 532	6 513	6 477	6 429	6 361	6 454	6 369	6 275	6 180	6 091
11	6 341	6 312	6 288	6 524	6 505	6 469	6 421	6 360	6 453	6 368	6 274	6 179
12	6 356	6 324	6 304	6 280	6 515	6 496	6 460	6 420	6 359	6 452	6 367	6 273
13	6 380	6 343	6 317	6 296	6 272	6 508	6 489	6 459	6 418	6 358	6 451	6 366
14	6 338	6 364	6 334	6 308	6 288	6 264	6 499	6 488	6 458	6 417	6 357	6 450
15	6 365	6 324	6 356	6 326	6 300	6 280	6 256	6 498	6 486	6 457	6 416	6 356
16	6 170	6 352	6 316	6 348	6 319	6 293	6 272	6 254	6 496	6 485	6 455	6 415
17	6 132	6 149	6 341	6 305	6 337	6 308	6 282	6 271	6 253	6 495	6 484	6 454
18	5 870	6 112	6 138	6 330	6 294	6 326	6 297	6 281	6 269	6 251	6 493	6 482
19	5 545	5 845	6 098	6 125	6 316	6 281	6 313	6 295	6 279	6 268	6 250	6 492
20	5 591	5 520	5 831	6 084	6 111	6 303	6 267	6 311	6 294	6 277	6 266	6 248
21	5 838	5 563	5 505	5 816	6 069	6 096	6 288	6 265	6 309	6 292	6 275	6 264
22	6 243	5 808	5 547	5 489	5 800	6 053	6 080	6 286	6 263	6 307	6 290	6 274
23	6 824	6 210	5 791	5 529	5 472	5 783	6 036	6 078	6 284	6 261	6 305	6 288
24	7 217	6 797	6 195	5 777	5 515	5 458	5 769	6 034	6 076	6 281	6 259	6 303
25	7 080	7 190	6 782	6 181	5 762	5 501	5 443	5 767	6 031	6 073	6 279	6 257
26	7 218	7 053	7 175	6 768	6 166	5 748	5 487	5 441	5 764	6 029	6 071	6 277
27	7 442	7 189	7 037	7 159	6 752	6 151	5 733	5 485	5 439	5 762	6 026	6 069
28	7 371	7 415	7 174	7 022	7 144	6 737	6 136	5 730	5 482	5 436	5 759	6 024
29	7 265	7 346	7 401	7 160	7 008	7 130	6 723	6 133	5 727	5 479	5 434	5 757
30	6 785	7 241	7 332	7 387	7 146	6 995	7 116	6 720	6 130	5 725	5 477	5 431
31	6 768	6 762	7 227	7 319	7 373	7 133	6 981	7 112	6 716	6 127	5 722	5 474
32	7 175	6 742	6 747	7 212	7 303	7 358	7 118	6 977	7 108	6 713	6 124	5 719
33	7 278	7 151	6 728	6 733	7 197	7 289	7 344	7 114	6 973	7 104	6 709	6 120
34	7 501	7 255	7 137	6 714	6 719	7 184	7 275	7 339	7 109	6 969	7 100	6 705
35	8 001	7 473	7 239	7 121	6 698	6 703	7 167	7 271	7 335	7 105	6 965	7 096

3.-Población Proyectada al 30 de junio, por edades simples y años simples. AMBOS SEXOS. Período 2015 - 2050

PINAR DEL RIO

EDADES	2027	2028	2029	2030	2031	2032	2033	2034	2035	2036	2037	2038
36	8 348	7 975	7 458	7 223	7 105	6 683	6 688	7 163	7 266	7 330	7 100	6 960
37	8 249	8 318	7 957	7 440	7 206	7 088	6 667	6 683	7 157	7 260	7 324	7 095
38	8 007	8 219	8 300	7 939	7 423	7 189	7 071	6 661	6 678	7 152	7 255	7 318
39	7 448	7 979	8 201	8 282	7 922	7 406	7 172	7 065	6 655	6 672	7 145	7 248
40	7 094	7 417	7 959	8 181	8 262	7 902	7 387	7 165	7 058	6 649	6 666	7 139
41	7 078	7 066	7 398	7 940	8 163	8 243	7 884	7 379	7 158	7 051	6 642	6 659
42	6 696	7 051	7 048	7 380	7 921	8 143	8 224	7 875	7 370	7 149	7 043	6 634
43	6 548	6 664	7 031	7 028	7 359	7 900	8 122	8 213	7 865	7 361	7 140	7 034
44	6 417	6 520	6 645	7 011	7 008	7 339	7 879	8 110	8 202	7 853	7 351	7 130
45	5 771	6 386	6 499	6 624	6 989	6 986	7 317	7 867	8 097	8 189	7 841	7 339
46	5 600	5 741	6 365	6 478	6 603	6 967	6 964	7 305	7 853	8 083	8 175	7 828
47	5 966	5 570	5 720	6 343	6 455	6 580	6 944	6 951	7 290	7 838	8 067	8 159
48	6 308	5 934	5 548	5 698	6 319	6 432	6 557	6 929	6 936	7 275	7 821	8 050
49	6 901	6 279	5 912	5 527	5 677	6 297	6 409	6 541	6 912	6 919	7 257	7 802
50	7 570	6 872	6 256	5 890	5 507	5 657	6 275	6 392	6 523	6 894	6 900	7 238
51	7 728	7 535	6 845	6 231	5 867	5 485	5 634	6 256	6 373	6 504	6 873	6 880
52	8 117	7 691	7 504	6 816	6 205	5 842	5 461	5 615	6 235	6 352	6 483	6 851
53	8 952	8 076	7 657	7 471	6 786	6 177	5 815	5 441	5 595	6 213	6 329	6 460
54	9 575	8 904	8 037	7 620	7 435	6 753	6 147	5 791	5 419	5 572	6 188	6 304
55	9 739	9 522	8 858	7 996	7 581	7 397	6 718	6 119	5 766	5 395	5 548	6 162
56	9 399	9 679	9 468	8 808	7 951	7 539	7 356	6 686	6 090	5 738	5 370	5 522
57	9 242	9 337	9 620	9 411	8 756	7 903	7 494	7 317	6 650	6 058	5 708	5 342
58	9 392	9 178	9 277	9 559	9 352	8 700	7 853	7 451	7 275	6 612	6 024	5 676
59	9 653	9 324	9 114	9 213	9 493	9 288	8 642	7 803	7 404	7 229	6 572	5 987
60	9 898	9 574	9 253	9 044	9 143	9 422	9 219	8 582	7 750	7 354	7 181	6 528
61	9 951	9 810	9 494	9 175	8 969	9 068	9 346	9 150	8 518	7 692	7 300	7 128
62	9 801	9 857	9 721	9 409	9 094	8 890	8 989	9 269	9 075	8 449	7 631	7 242
63	9 632	9 701	9 761	9 627	9 319	9 008	8 806	8 908	9 186	8 995	8 375	7 565
64	9 104	9 524	9 597	9 657	9 526	9 222	8 915	8 720	8 821	9 098	8 909	8 295
65	7 868	8 994	9 414	9 487	9 548	9 419	9 119	8 819	8 627	8 728	9 002	8 816
66	7 115	7 765	8 881	9 296	9 370	9 431	9 305	9 012	8 717	8 528	8 628	8 901
67	6 766	7 013	7 658	8 760	9 171	9 245	9 306	9 186	8 898	8 608	8 421	8 521
68	5 965	6 661	6 908	7 544	8 631	9 037	9 111	9 175	9 058	8 776	8 490	8 307
69	5 714	5 865	6 552	6 796	7 423	8 494	8 895	8 971	9 036	8 921	8 644	8 364
70	5 792	5 609	5 760	6 436	6 676	7 293	8 348	8 745	8 821	8 886	8 775	8 503
71	5 686	5 677	5 500	5 649	6 312	6 549	7 156	8 193	8 585	8 661	8 725	8 617
72	5 505	5 562	5 556	5 384	5 530	6 181	6 413	7 010	8 028	8 413	8 489	8 553

3.-Población Proyectada al 30 de junio, por edades simples y años simples. AMBOS SEXOS. Período 2015 - 2050

PINAR DEL RIO

EDADES	2027	2028	2029	2030	2031	2032	2033	2034	2035	2036	2037	2038
73	5 507	5 373	5 431	5 426	5 259	5 403	6 040	6 270	6 855	7 852	8 229	8 304
74	5 421	5 363	5 235	5 292	5 289	5 127	5 268	5 891	6 117	6 689	7 663	8 032
75	4 819	5 266	5 212	5 088	5 145	5 143	4 987	5 126	5 733	5 954	6 512	7 461
76	4 633	4 668	5 103	5 052	4 933	4 989	4 988	4 839	4 974	5 564	5 780	6 322
77	4 645	4 472	4 508	4 929	4 881	4 767	4 822	4 824	4 681	4 813	5 385	5 594
78	4 368	4 469	4 304	4 340	4 747	4 702	4 593	4 647	4 650	4 514	4 642	5 194
79	4 160	4 184	4 282	4 125	4 161	4 553	4 511	4 408	4 462	4 466	4 336	4 460
80	3 739	3 966	3 991	4 086	3 937	3 973	4 348	4 310	4 213	4 265	4 270	4 148
81	3 315	3 545	3 762	3 787	3 878	3 738	3 774	4 133	4 099	4 008	4 058	4 065
82	3 120	3 125	3 343	3 549	3 574	3 662	3 531	3 566	3 907	3 877	3 792	3 841
83	2 809	2 922	2 928	3 134	3 328	3 353	3 436	3 315	3 350	3 672	3 645	3 567
84	2 519	2 610	2 717	2 724	2 916	3 099	3 124	3 204	3 092	3 126	3 429	3 405
85	2 182	2 322	2 407	2 508	2 516	2 694	2 864	2 890	2 965	2 863	2 896	3 178
86	1 947	1 992	2 122	2 201	2 295	2 304	2 468	2 626	2 651	2 722	2 629	2 661
87	1 767	1 761	1 803	1 921	1 995	2 082	2 091	2 241	2 386	2 411	2 476	2 393
88	1 463	1 581	1 577	1 616	1 723	1 791	1 870	1 879	2 016	2 148	2 172	2 232
89	1 233	1 294	1 400	1 398	1 432	1 528	1 590	1 662	1 673	1 795	1 913	1 936
90	1 008	1 078	1 132	1 226	1 225	1 256	1 341	1 397	1 462	1 472	1 581	1 686
91	803	871	932	980	1 062	1 062	1 089	1 164	1 214	1 272	1 281	1 376
92	621	685	744	797	838	908	909	933	998	1 042	1 092	1 101
93	551	523	578	628	673	708	768	770	790	846	884	927
94	463	459	436	482	524	562	591	642	643	661	708	740
95	331	381	378	359	397	432	463	488	530	531	546	584
96	273	270	311	308	293	324	352	378	398	432	433	445
97	220	221	218	251	249	236	261	284	304	320	348	349
98	160	176	177	174	201	199	189	208	226	242	255	276
99	125	127	140	140	138	159	157	149	164	178	190	200
100Y+	265	270	274	285	293	297	314	324	324	336	353	373

3-.Población Proyectada al 30 de junio, por edades simples y años simples. AMBOS SEXOS. Período 2015 - 2050

PINAR DEL RIO

EDADES	2039	2040	2041	2042	2043	2044	2045	2046	2047	2048	2049	2050
TOTAL	575 538	574 452	573 289	572 049	570 751	569 440	568 075	566 638	565 128	563 545	561 922	560 231
0	6 002	6 019	6 037	6 051	6 065	6 138	6 150	6 158	6 161	6 160	6 184	6 174
1	5 923	5 999	6 016	6 034	6 048	6 062	6 136	6 147	6 155	6 158	6 158	6 181
2	5 917	5 922	5 998	6 015	6 033	6 047	6 061	6 135	6 146	6 154	6 157	6 157
3	5 919	5 916	5 921	5 996	6 014	6 032	6 046	6 060	6 133	6 145	6 153	6 156
4	5 927	5 918	5 915	5 920	5 996	6 013	6 031	6 045	6 059	6 133	6 144	6 152
5	5 947	5 927	5 918	5 914	5 919	5 995	6 012	6 030	6 044	6 058	6 132	6 143
6	5 891	5 946	5 926	5 917	5 914	5 919	5 994	6 012	6 029	6 043	6 058	6 131
7	5 941	5 890	5 946	5 925	5 916	5 913	5 918	5 994	6 011	6 029	6 043	6 057
8	5 999	5 941	5 890	5 945	5 925	5 916	5 912	5 917	5 993	6 011	6 028	6 042
9	6 062	5 998	5 940	5 889	5 944	5 924	5 915	5 912	5 917	5 992	6 010	6 028
10	6 135	6 061	5 997	5 939	5 888	5 944	5 923	5 914	5 911	5 916	5 992	6 009
11	6 090	6 134	6 060	5 996	5 939	5 887	5 943	5 923	5 914	5 910	5 915	5 991
12	6 178	6 089	6 134	6 059	5 996	5 938	5 887	5 942	5 922	5 913	5 910	5 915
13	6 272	6 178	6 088	6 133	6 059	5 995	5 937	5 886	5 941	5 921	5 912	5 909
14	6 365	6 271	6 177	6 087	6 132	6 058	5 994	5 936	5 885	5 941	5 920	5 912
15	6 449	6 364	6 270	6 176	6 086	6 131	6 057	5 993	5 935	5 884	5 940	5 920
16	6 354	6 447	6 362	6 269	6 174	6 085	6 130	6 056	5 992	5 934	5 883	5 939
17	6 414	6 353	6 446	6 361	6 268	6 173	6 084	6 129	6 055	5 991	5 933	5 882
18	6 453	6 412	6 352	6 445	6 360	6 266	6 172	6 083	6 127	6 054	5 990	5 932
19	6 481	6 451	6 411	6 350	6 443	6 359	6 265	6 171	6 082	6 126	6 052	5 989
20	6 490	6 479	6 450	6 409	6 349	6 442	6 357	6 264	6 169	6 081	6 125	6 051
21	6 246	6 488	6 477	6 448	6 407	6 347	6 440	6 356	6 262	6 168	6 079	6 124
22	6 263	6 245	6 487	6 476	6 446	6 406	6 346	6 439	6 354	6 261	6 167	6 078
23	6 272	6 261	6 243	6 485	6 474	6 444	6 404	6 344	6 437	6 352	6 259	6 165
24	6 286	6 270	6 259	6 241	6 483	6 472	6 443	6 402	6 342	6 435	6 351	6 258
25	6 301	6 284	6 268	6 257	6 239	6 481	6 470	6 441	6 400	6 340	6 433	6 349
26	6 255	6 299	6 281	6 265	6 254	6 237	6 478	6 468	6 438	6 398	6 338	6 431
27	6 274	6 252	6 296	6 279	6 263	6 252	6 235	6 476	6 465	6 436	6 396	6 336
28	6 066	6 272	6 250	6 294	6 277	6 261	6 250	6 232	6 474	6 463	6 434	6 394
29	6 021	6 063	6 269	6 247	6 291	6 274	6 258	6 247	6 230	6 471	6 461	6 432
30	5 754	6 018	6 061	6 266	6 244	6 288	6 271	6 255	6 245	6 227	6 469	6 458
31	5 429	5 751	6 015	6 058	6 263	6 241	6 285	6 268	6 253	6 242	6 225	6 466
32	5 471	5 426	5 748	6 012	6 055	6 260	6 238	6 282	6 266	6 250	6 239	6 222
33	5 715	5 468	5 423	5 745	6 009	6 052	6 257	6 235	6 279	6 262	6 247	6 236
34	6 117	5 712	5 465	5 420	5 742	6 006	6 048	6 253	6 232	6 276	6 259	6 243
35	6 701	6 113	5 709	5 462	5 417	5 739	6 002	6 045	6 250	6 228	6 272	6 255

3.-Población Proyectada al 30 de junio, por edades simples y años simples. AMBOS SEXOS. Período 2015 - 2050

PINAR DEL RIO

EDADES	2039	2040	2041	2042	2043	2044	2045	2046	2047	2048	2049	2050
36	7 091	6 696	6 109	5 705	5 458	5 413	5 735	5 998	6 041	6 246	6 224	6 268
37	6 955	7 086	6 691	6 105	5 701	5 454	5 409	5 731	5 994	6 037	6 241	6 220
38	7 089	6 949	7 080	6 686	6 100	5 696	5 450	5 405	5 727	5 990	6 032	6 237
39	7 312	7 083	6 943	7 074	6 681	6 095	5 692	5 446	5 401	5 722	5 985	6 027
40	7 242	7 305	7 077	6 937	7 068	6 674	6 089	5 686	5 441	5 396	5 717	5 980
41	7 131	7 234	7 298	7 069	6 930	7 060	6 668	6 083	5 681	5 435	5 390	5 711
42	6 651	7 123	7 226	7 290	7 061	6 922	7 052	6 660	6 076	5 674	5 429	5 385
43	6 626	6 642	7 114	7 217	7 281	7 053	6 914	7 044	6 652	6 069	5 667	5 423
44	7 024	6 617	6 633	7 104	7 207	7 271	7 043	6 904	7 034	6 643	6 061	5 660
45	7 119	7 013	6 606	6 623	7 093	7 196	7 260	7 033	6 894	7 024	6 633	6 052
46	7 327	7 107	7 001	6 595	6 612	7 082	7 184	7 248	7 021	6 883	7 013	6 623
47	7 813	7 313	7 093	6 988	6 583	6 600	7 069	7 171	7 235	7 008	6 871	7 000
48	8 142	7 796	7 297	7 079	6 974	6 570	6 586	7 054	7 157	7 220	6 994	6 857
49	8 031	8 122	7 778	7 281	7 062	6 958	6 555	6 571	7 039	7 141	7 205	6 979
50	7 782	8 010	8 102	7 758	7 262	7 045	6 941	6 539	6 555	7 022	7 124	7 187
51	7 217	7 760	7 987	8 079	7 737	7 242	7 025	6 922	6 521	6 538	7 003	7 105
52	6 858	7 194	7 735	7 962	8 054	7 713	7 220	7 004	6 901	6 502	6 518	6 983
53	6 827	6 834	7 170	7 709	7 935	8 026	7 687	7 196	6 981	6 879	6 481	6 498
54	6 435	6 801	6 808	7 143	7 680	7 906	7 997	7 660	7 170	6 956	6 855	6 458
55	6 278	6 408	6 772	6 780	7 113	7 649	7 874	7 965	7 629	7 142	6 929	6 828
56	6 133	6 249	6 378	6 742	6 750	7 082	7 615	7 840	7 931	7 597	7 112	6 900
57	5 494	6 102	6 217	6 347	6 708	6 717	7 048	7 579	7 802	7 893	7 562	7 079
58	5 312	5 464	6 069	6 184	6 313	6 673	6 681	7 011	7 540	7 762	7 853	7 524
59	5 642	5 280	5 431	6 033	6 148	6 276	6 634	6 643	6 971	7 497	7 719	7 810
60	5 947	5 605	5 246	5 396	5 994	6 109	6 237	6 593	6 602	6 929	7 452	7 673
61	6 480	5 905	5 565	5 209	5 358	5 953	6 067	6 194	6 549	6 558	6 883	7 403
62	7 072	6 430	5 859	5 522	5 169	5 318	5 909	6 022	6 149	6 501	6 511	6 834
63	7 180	7 012	6 375	5 810	5 476	5 126	5 274	5 861	5 974	6 100	6 449	6 460
64	7 494	7 113	6 947	6 317	5 757	5 426	5 080	5 227	5 810	5 922	6 048	6 394
65	8 210	7 417	7 042	6 878	6 254	5 700	5 373	5 031	5 177	5 754	5 866	5 991
66	8 717	8 118	7 335	6 965	6 803	6 187	5 639	5 316	4 978	5 123	5 695	5 806
67	8 791	8 611	8 020	7 247	6 882	6 723	6 114	5 574	5 255	4 920	5 065	5 631
68	8 407	8 674	8 497	7 914	7 153	6 793	6 637	6 036	5 503	5 189	4 859	5 002
69	8 184	8 283	8 547	8 374	7 801	7 051	6 698	6 544	5 952	5 427	5 117	4 792
70	8 229	8 053	8 151	8 412	8 242	7 679	6 941	6 595	6 444	5 862	5 346	5 040
71	8 352	8 084	7 911	8 008	8 266	8 100	7 547	6 824	6 484	6 336	5 764	5 257
72	8 449	8 190	7 927	7 759	7 855	8 109	7 947	7 406	6 697	6 365	6 220	5 659

3.-Población Proyectada al 30 de junio, por edades simples y años simples. AMBOS SEXOS. Período 2015 - 2050

PINAR DEL RIO

EDADES	2039	2040	2041	2042	2043	2044	2045	2046	2047	2048	2049	2050
73	8 369	8 267	8 015	7 760	7 596	7 691	7 941	7 784	7 255	6 561	6 237	6 095
74	8 107	8 171	8 073	7 828	7 581	7 421	7 516	7 761	7 608	7 092	6 414	6 099
75	7 822	7 896	7 960	7 866	7 629	7 389	7 234	7 327	7 567	7 419	6 917	6 257
76	7 245	7 597	7 670	7 734	7 644	7 415	7 184	7 034	7 126	7 360	7 217	6 730
77	6 121	7 016	7 358	7 430	7 493	7 408	7 188	6 965	6 821	6 911	7 139	7 002
78	5 397	5 906	6 772	7 103	7 175	7 237	7 157	6 946	6 732	6 593	6 681	6 904
79	4 991	5 188	5 679	6 512	6 833	6 903	6 966	6 890	6 689	6 484	6 351	6 437
80	4 268	4 777	4 966	5 437	6 238	6 546	6 616	6 678	6 607	6 415	6 220	6 094
81	3 950	4 065	4 550	4 732	5 183	5 947	6 244	6 312	6 373	6 307	6 126	5 941
82	3 848	3 742	3 851	4 312	4 486	4 915	5 643	5 926	5 992	6 052	5 991	5 821
83	3 614	3 622	3 523	3 627	4 063	4 228	4 635	5 323	5 592	5 657	5 715	5 660
84	3 333	3 378	3 387	3 297	3 395	3 804	3 961	4 344	4 991	5 245	5 307	5 364
85	3 157	3 092	3 135	3 145	3 063	3 156	3 538	3 685	4 043	4 647	4 885	4 946
86	2 922	2 904	2 845	2 886	2 898	2 824	2 912	3 265	3 402	3 735	4 295	4 517
87	2 424	2 663	2 649	2 596	2 635	2 648	2 583	2 663	2 988	3 115	3 421	3 936
88	2 158	2 187	2 405	2 393	2 347	2 384	2 397	2 340	2 414	2 709	2 826	3 105
89	1 991	1 926	1 953	2 149	2 140	2 101	2 135	2 148	2 099	2 166	2 432	2 538
90	1 707	1 756	1 700	1 725	1 900	1 894	1 860	1 891	1 904	1 862	1 923	2 160
91	1 468	1 488	1 531	1 483	1 507	1 660	1 656	1 628	1 656	1 669	1 633	1 687
92	1 183	1 263	1 281	1 319	1 278	1 299	1 433	1 431	1 407	1 432	1 444	1 414
93	934	1 004	1 073	1 088	1 121	1 087	1 107	1 221	1 220	1 200	1 221	1 232
94	776	783	841	899	913	941	913	929	1 026	1 025	1 009	1 027
95	611	641	647	695	743	755	778	755	769	849	849	835
96	476	498	522	527	566	605	615	634	615	627	692	692
97	357	383	400	420	424	455	486	494	509	494	503	555
98	277	284	303	317	333	335	360	385	391	402	390	397
99	216	217	222	237	248	260	262	281	299	304	312	302
100Y+	393	418	435	451	471	493	516	533	557	586	609	631

3.-Población Proyectada al 30 de junio, por edades simples y años simples. AMBOS SEXOS. Período 2015 - 2050

ARTEMISA

EDADES	2015	2016	2017	2018	2019	2020	2021	2022	2023	2024	2025	2026
TOTAL	503 557	506 871	510 133	513 346	516 379	519 316	522 139	524 859	527 420	529 618	531 637	533 461
0	5 765	5 785	5 807	5 824	6 072	6 058	6 030	5 983	5 915	5 992	5 898	5 801
1	5 745	5 764	5 785	5 806	5 823	6 070	6 057	6 029	5 981	5 913	5 990	5 896
2	5 733	5 758	5 777	5 797	5 815	5 832	6 079	6 065	6 037	5 987	5 919	5 995
3	5 714	5 747	5 772	5 791	5 808	5 826	5 842	6 090	6 076	6 044	5 993	5 925
4	5 638	5 741	5 774	5 799	5 811	5 828	5 845	5 862	6 109	6 089	6 057	6 006
5	5 666	5 665	5 769	5 802	5 819	5 831	5 848	5 866	5 882	6 123	6 102	6 070
6	5 463	5 683	5 682	5 786	5 814	5 832	5 844	5 860	5 878	5 891	6 131	6 110
7	5 124	5 488	5 708	5 707	5 804	5 833	5 850	5 862	5 879	5 891	5 903	6 143
8	5 018	5 149	5 513	5 733	5 726	5 823	5 851	5 869	5 881	5 891	5 903	5 915
9	5 274	5 039	5 170	5 534	5 749	5 742	5 839	5 867	5 885	5 891	5 902	5 913
10	5 555	5 289	5 054	5 186	5 546	5 760	5 753	5 850	5 878	5 892	5 899	5 909
11	5 753	5 570	5 305	5 070	5 197	5 557	5 772	5 765	5 862	5 886	5 900	5 906
12	6 206	5 758	5 576	5 310	5 074	5 201	5 561	5 775	5 768	5 864	5 888	5 902
13	6 532	6 203	5 755	5 573	5 308	5 072	5 199	5 559	5 773	5 767	5 862	5 886
14	6 848	6 541	6 211	5 764	5 579	5 314	5 078	5 205	5 565	5 777	5 771	5 866
15	6 972	6 858	6 552	6 222	5 772	5 587	5 322	5 086	5 213	5 570	5 782	5 775
16	7 136	6 976	6 862	6 555	6 224	5 774	5 590	5 325	5 089	5 214	5 572	5 783
17	7 177	7 122	6 962	6 848	6 544	6 214	5 764	5 579	5 314	5 082	5 207	5 564
18	6 871	7 206	7 151	6 991	6 870	6 566	6 236	5 786	5 601	5 329	5 096	5 222
19	6 925	6 909	7 243	7 188	7 019	6 897	6 594	6 263	5 813	5 619	5 347	5 114
20	6 744	6 976	6 959	7 294	7 225	7 056	6 935	6 631	6 301	5 838	5 644	5 372
21	6 754	6 800	7 031	7 014	7 334	7 266	7 097	6 975	6 672	6 328	5 865	5 671
22	7 225	6 822	6 867	7 098	7 064	7 384	7 316	7 147	7 026	6 705	6 361	5 898
23	7 712	7 290	6 887	6 933	7 147	7 113	7 433	7 364	7 195	7 057	6 737	6 392
24	8 154	7 770	7 348	6 946	6 976	7 190	7 156	7 476	7 407	7 223	7 085	6 765
25	8 162	8 208	7 825	7 404	6 986	7 016	7 230	7 196	7 516	7 433	7 249	7 111
26	7 908	8 217	8 264	7 881	7 444	7 027	7 058	7 271	7 238	7 542	7 459	7 275
27	7 413	7 967	8 277	8 323	7 924	7 488	7 071	7 102	7 315	7 266	7 570	7 488
28	7 057	7 444	7 998	8 307	8 344	7 946	7 510	7 094	7 124	7 329	7 279	7 584
29	7 106	7 100	7 487	8 040	8 337	8 374	7 976	7 541	7 125	7 143	7 348	7 299
30	6 936	7 136	7 130	7 517	8 061	8 358	8 395	7 997	7 563	7 138	7 157	7 361
31	6 712	6 954	7 154	7 148	7 528	8 072	8 369	8 406	8 009	7 569	7 144	7 163
32	6 432	6 741	6 983	7 182	7 168	7 548	8 092	8 388	8 426	8 020	7 581	7 157
33	5 977	6 462	6 771	7 013	7 203	7 189	7 569	8 113	8 409	8 438	8 032	7 593
34	5 780	6 005	6 490	6 798	7 032	7 222	7 208	7 588	8 131	8 419	8 447	8 043
35	5 635	5 803	6 029	6 513	6 814	7 047	7 237	7 223	7 603	8 139	8 426	8 455

3.-Población Proyectada al 30 de junio, por edades simples y años simples. AMBOS SEXOS. Período 2015 - 2050

ARTEMISA

EDADES	2015	2016	2017	2018	2019	2020	2021	2022	2023	2024	2025	2026
36	5 788	5 662	5 830	6 055	6 531	6 832	7 065	7 255	7 241	7 612	8 147	8 435
37	6 457	5 820	5 694	5 861	6 077	6 552	6 853	7 086	7 276	7 253	7 624	8 158
38	7 130	6 473	5 836	5 711	5 873	6 088	6 563	6 863	7 096	7 280	7 257	7 628
39	7 481	7 152	6 496	5 860	5 727	5 889	6 104	6 578	6 878	7 103	7 287	7 264
40	7 827	7 492	7 164	6 509	5 868	5 735	5 897	6 112	6 586	6 880	7 105	7 289
41	8 437	7 835	7 501	7 173	6 514	5 875	5 742	5 903	6 118	6 587	6 881	7 105
42	9 068	8 445	7 844	7 511	7 178	6 520	5 882	5 749	5 911	6 120	6 588	6 881
43	9 034	9 068	8 447	7 846	7 510	7 178	6 521	5 884	5 752	5 909	6 118	6 585
44	8 630	9 031	9 064	8 445	7 842	7 507	7 175	6 519	5 883	5 748	5 905	6 114
45	8 459	8 621	9 021	9 054	8 434	7 833	7 498	7 167	6 513	5 876	5 741	5 898
46	8 561	8 455	8 617	9 016	9 046	8 427	7 827	7 493	7 163	6 507	5 872	5 737
47	8 893	8 544	8 439	8 600	8 998	9 027	8 410	7 812	7 479	7 149	6 494	5 860
48	9 300	8 877	8 530	8 425	8 584	8 980	9 010	8 394	7 798	7 464	7 135	6 482
49	9 434	9 275	8 854	8 508	8 403	8 561	8 956	8 986	8 373	7 778	7 444	7 116
50	9 344	9 409	9 251	8 831	8 485	8 380	8 538	8 932	8 962	8 349	7 756	7 424
51	9 272	9 315	9 380	9 223	8 803	8 458	8 355	8 512	8 905	8 933	8 323	7 732
52	8 944	9 238	9 281	9 346	9 188	8 771	8 428	8 325	8 482	8 872	8 901	8 293
53	7 803	8 902	9 195	9 238	9 303	9 147	8 731	8 391	8 288	8 445	8 834	8 862
54	6 891	7 765	8 858	9 151	9 193	9 258	9 103	8 690	8 352	8 249	8 405	8 793
55	6 463	6 854	7 723	8 810	9 101	9 143	9 208	9 054	8 645	8 308	8 206	8 362
56	5 760	6 423	6 811	7 675	8 756	9 045	9 088	9 153	9 001	8 594	8 260	8 159
57	5 458	5 717	6 376	6 762	7 621	8 694	8 983	9 026	9 091	8 941	8 538	8 206
58	5 387	5 420	5 678	6 332	6 715	7 567	8 633	8 920	8 964	9 028	8 880	8 480
59	5 232	5 338	5 371	5 627	6 277	6 657	7 502	8 561	8 847	8 892	8 955	8 810
60	5 072	5 181	5 286	5 319	5 574	6 218	6 595	7 434	8 484	8 769	8 815	8 878
61	5 070	5 020	5 129	5 234	5 267	5 520	6 158	6 532	7 364	8 404	8 687	8 733
62	4 869	5 015	4 966	5 075	5 178	5 211	5 462	6 095	6 466	7 288	8 318	8 600
63	4 491	4 811	4 956	4 908	5 016	5 118	5 152	5 401	6 026	6 393	7 207	8 226
64	4 498	4 430	4 746	4 889	4 843	4 950	5 052	5 086	5 333	5 951	6 314	7 118
65	4 365	4 434	4 368	4 680	4 821	4 776	4 883	4 984	5 019	5 262	5 873	6 232
66	4 273	4 298	4 366	4 302	4 610	4 749	4 706	4 812	4 912	4 946	5 187	5 789
67	4 297	4 198	4 224	4 291	4 229	4 532	4 670	4 628	4 734	4 833	4 868	5 105
68	3 922	4 217	4 121	4 147	4 213	4 153	4 451	4 588	4 548	4 652	4 750	4 785
69	3 678	3 841	4 131	4 038	4 064	4 129	4 071	4 365	4 499	4 461	4 565	4 662
70	3 768	3 596	3 756	4 041	3 950	3 977	4 041	3 986	4 274	4 406	4 370	4 473
71	3 587	3 674	3 508	3 664	3 943	3 856	3 882	3 947	3 893	4 177	4 307	4 272
72	3 268	3 492	3 578	3 417	3 571	3 843	3 759	3 786	3 849	3 798	4 076	4 204

3.-Población Proyectada al 30 de junio, por edades simples y años simples. AMBOS SEXOS. Período 2015 - 2050

ARTEMISA

EDADES	2015	2016	2017	2018	2019	2020	2021	2022	2023	2024	2025	2026
73	2 991	3 177	3 396	3 481	3 325	3 474	3 740	3 660	3 686	3 748	3 700	3 971
74	2 918	2 899	3 081	3 294	3 377	3 226	3 372	3 631	3 554	3 581	3 642	3 596
75	2 771	2 822	2 805	2 982	3 188	3 270	3 125	3 267	3 518	3 444	3 471	3 530
76	2 412	2 668	2 718	2 703	2 874	3 074	3 154	3 016	3 153	3 397	3 327	3 353
77	2 256	2 316	2 561	2 611	2 597	2 762	2 955	3 034	2 902	3 035	3 270	3 204
78	2 049	2 157	2 214	2 449	2 497	2 485	2 644	2 831	2 908	2 782	2 910	3 136
79	1 826	1 950	2 053	2 108	2 333	2 379	2 369	2 522	2 701	2 775	2 657	2 780
80	1 596	1 725	1 843	1 941	1 995	2 208	2 253	2 245	2 391	2 563	2 635	2 524
81	1 503	1 502	1 623	1 735	1 828	1 880	2 081	2 125	2 118	2 257	2 421	2 490
82	1 441	1 401	1 401	1 514	1 620	1 708	1 757	1 947	1 989	1 985	2 116	2 271
83	1 254	1 334	1 298	1 298	1 404	1 502	1 585	1 633	1 809	1 850	1 847	1 971
84	1 166	1 151	1 225	1 193	1 194	1 292	1 383	1 461	1 506	1 669	1 708	1 707
85	1 036	1 061	1 048	1 116	1 088	1 089	1 179	1 263	1 336	1 377	1 527	1 564
86	872	933	956	945	1 007	982	984	1 066	1 143	1 209	1 247	1 384
87	772	773	828	849	840	896	875	878	952	1 021	1 081	1 117
88	707	677	678	727	746	738	789	771	774	840	903	956
89	622	612	586	588	630	648	642	687	672	675	734	789
90	480	530	522	501	503	540	555	551	591	578	582	633
91	393	403	446	440	423	425	456	471	467	502	492	495
92	316	327	336	372	367	353	355	382	394	392	421	414
93	258	260	270	277	307	303	292	294	317	327	326	350
94	239	210	212	220	226	251	248	240	241	260	269	268
95	181	194	171	173	179	184	204	202	196	197	212	219
96	112	147	157	139	140	145	149	165	164	158	159	172
97	87	90	117	126	111	112	116	120	133	132	127	128
98	76	70	72	94	101	89	90	93	96	106	106	102
99	51	61	57	58	76	81	72	72	75	77	85	84
100Y+	138	134	137	136	136	148	160	162	163	165	168	176

3-.Población Proyectada al 30 de junio, por edades simples y años simples. AMBOS SEXOS. Período 2015 - 2050

ARTEMISA

EDADES	2027	2028	2029	2030	2031	2032	2033	2034	2035	2036	2037	2038
TOTAL	535 095	536 547	537 600	538 476	539 185	539 752	540 171	540 202	540 106	539 895	539 604	539 213
0	5 710	5 628	5 675	5 604	5 540	5 489	5 446	5 507	5 481	5 467	5 462	5 463
1	5 799	5 709	5 626	5 673	5 602	5 538	5 487	5 443	5 504	5 478	5 464	5 459
2	5 902	5 805	5 710	5 627	5 674	5 603	5 539	5 485	5 441	5 502	5 477	5 462
3	6 002	5 908	5 807	5 713	5 630	5 677	5 606	5 538	5 484	5 439	5 501	5 475
4	5 938	6 015	5 914	5 813	5 719	5 636	5 683	5 605	5 537	5 483	5 438	5 500
5	6 019	5 951	6 021	5 920	5 819	5 725	5 642	5 682	5 604	5 536	5 482	5 438
6	6 078	6 027	5 955	6 024	5 924	5 823	5 729	5 641	5 681	5 603	5 535	5 481
7	6 122	6 090	6 033	5 961	6 030	5 930	5 829	5 728	5 640	5 680	5 603	5 535
8	6 155	6 134	6 096	6 039	5 966	6 036	5 935	5 828	5 727	5 640	5 680	5 602
9	5 925	6 165	6 139	6 101	6 043	5 971	6 041	5 935	5 827	5 727	5 639	5 679
10	5 920	5 933	6 169	6 142	6 104	6 047	5 975	6 040	5 934	5 827	5 726	5 639
11	5 916	5 928	5 936	6 172	6 146	6 107	6 050	5 974	6 040	5 933	5 826	5 726
12	5 908	5 919	5 929	5 937	6 173	6 147	6 108	6 050	5 973	6 039	5 933	5 826
13	5 900	5 907	5 917	5 927	5 935	6 171	6 145	6 107	6 049	5 972	6 038	5 932
14	5 890	5 904	5 908	5 919	5 929	5 937	6 173	6 144	6 107	6 048	5 972	6 037
15	5 871	5 895	5 906	5 910	5 921	5 931	5 939	6 172	6 143	6 106	6 047	5 971
16	5 777	5 872	5 895	5 906	5 910	5 921	5 931	5 938	6 171	6 142	6 105	6 046
17	5 776	5 770	5 868	5 891	5 902	5 906	5 917	5 930	5 937	6 170	6 141	6 104
18	5 578	5 790	5 776	5 874	5 898	5 909	5 913	5 916	5 929	5 936	6 169	6 140
19	5 240	5 597	5 798	5 784	5 883	5 906	5 917	5 911	5 914	5 927	5 934	6 167
20	5 139	5 265	5 608	5 810	5 796	5 894	5 917	5 915	5 909	5 912	5 926	5 933
21	5 399	5 166	5 278	5 621	5 823	5 809	5 907	5 916	5 913	5 908	5 911	5 924
22	5 704	5 432	5 182	5 293	5 637	5 838	5 824	5 905	5 914	5 911	5 906	5 909
23	5 930	5 736	5 447	5 197	5 308	5 652	5 853	5 822	5 903	5 911	5 909	5 904
24	6 420	5 958	5 749	5 460	5 211	5 322	5 665	5 851	5 820	5 900	5 909	5 907
25	6 791	6 447	5 970	5 761	5 473	5 223	5 334	5 662	5 848	5 817	5 898	5 907
26	7 137	6 818	6 459	5 983	5 774	5 485	5 236	5 332	5 660	5 846	5 815	5 895
27	7 304	7 166	6 830	6 471	5 996	5 787	5 499	5 233	5 329	5 657	5 843	5 812
28	7 501	7 317	7 171	6 835	6 477	6 001	5 793	5 496	5 231	5 326	5 654	5 840
29	7 603	7 520	7 325	7 179	6 843	6 485	6 010	5 790	5 493	5 228	5 324	5 651
30	7 312	7 616	7 525	7 329	7 183	6 848	6 490	6 006	5 786	5 490	5 225	5 321
31	7 368	7 318	7 617	7 526	7 330	7 184	6 850	6 486	6 003	5 783	5 487	5 222
32	7 175	7 380	7 322	7 620	7 529	7 334	7 188	6 845	6 482	5 999	5 780	5 483
33	7 169	7 188	7 383	7 326	7 624	7 533	7 338	7 184	6 841	6 478	5 995	5 776
34	7 604	7 180	7 191	7 386	7 329	7 626	7 536	7 333	7 178	6 836	6 473	5 991
35	8 050	7 612	7 182	7 192	7 388	7 330	7 628	7 530	7 327	7 173	6 831	6 468

3.-Población Proyectada al 30 de junio, por edades simples y años simples. AMBOS SEXOS. Período 2015 - 2050

ARTEMISA

EDADES	2027	2028	2029	2030	2031	2032	2033	2034	2035	2036	2037	2038
36	8 464	8 060	7 613	7 184	7 194	7 390	7 332	7 622	7 524	7 321	7 167	6 826
37	8 446	8 474	8 062	7 616	7 187	7 197	7 392	7 326	7 615	7 517	7 315	7 161
38	8 162	8 449	8 472	8 059	7 614	7 185	7 196	7 385	7 319	7 608	7 510	7 308
39	7 635	8 168	8 447	8 470	8 058	7 613	7 185	7 189	7 377	7 311	7 600	7 503
40	7 266	7 636	8 164	8 442	8 466	8 054	7 610	7 177	7 180	7 369	7 303	7 591
41	7 289	7 266	7 631	8 158	8 436	8 460	8 049	7 600	7 168	7 171	7 360	7 294
42	7 106	7 289	7 261	7 625	8 152	8 430	8 453	8 038	7 590	7 158	7 162	7 350
43	6 878	7 102	7 281	7 254	7 618	8 143	8 421	8 441	8 026	7 579	7 148	7 151
44	6 580	6 873	7 093	7 272	7 245	7 608	8 133	8 407	8 427	8 013	7 567	7 136
45	6 107	6 572	6 862	7 082	7 261	7 233	7 596	8 118	8 392	8 411	7 999	7 553
46	5 894	6 102	6 562	6 852	7 071	7 250	7 223	7 581	8 102	8 375	8 395	7 983
47	5 726	5 883	6 089	6 548	6 837	7 056	7 235	7 206	7 564	8 084	8 357	8 376
48	5 850	5 716	5 870	6 076	6 534	6 822	7 041	7 216	7 188	7 545	8 064	8 336
49	6 465	5 835	5 701	5 854	6 060	6 517	6 805	7 021	7 197	7 169	7 525	8 043
50	7 097	6 449	5 819	5 685	5 838	6 043	6 499	6 784	7 000	7 175	7 147	7 503
51	7 402	7 076	6 428	5 801	5 667	5 820	6 024	6 477	6 761	6 976	7 151	7 124
52	7 705	7 376	7 050	6 405	5 780	5 647	5 800	6 002	6 453	6 736	6 951	7 125
53	8 257	7 672	7 344	7 020	6 378	5 756	5 624	5 776	5 977	6 426	6 709	6 923
54	8 821	8 220	7 637	7 311	6 989	6 350	5 731	5 599	5 750	5 951	6 398	6 679
55	8 748	8 777	8 178	7 598	7 274	6 954	6 318	5 702	5 571	5 722	5 922	6 367
56	8 314	8 698	8 727	8 132	7 556	7 234	6 916	6 284	5 671	5 541	5 691	5 891
57	8 107	8 261	8 644	8 673	8 082	7 510	7 190	6 875	6 247	5 638	5 509	5 659
58	8 151	8 053	8 206	8 587	8 616	8 029	7 461	7 143	6 830	6 207	5 602	5 475
59	8 414	8 088	7 992	8 144	8 522	8 552	7 970	7 408	7 092	6 782	6 163	5 564
60	8 735	8 343	8 021	7 926	8 077	8 454	8 483	7 907	7 350	7 037	6 729	6 116
61	8 797	8 655	8 268	7 949	7 856	8 006	8 380	8 410	7 839	7 287	6 978	6 673
62	8 646	8 710	8 570	8 187	7 872	7 781	7 930	8 301	8 331	7 766	7 220	6 914
63	8 506	8 553	8 616	8 478	8 101	7 790	7 700	7 848	8 216	8 246	7 687	7 148
64	8 126	8 404	8 451	8 514	8 379	8 007	7 701	7 613	7 760	8 124	8 155	7 603
65	7 025	8 021	8 296	8 343	8 406	8 274	7 908	7 606	7 520	7 666	8 027	8 058
66	6 144	6 927	7 908	8 181	8 229	8 291	8 163	7 802	7 504	7 420	7 565	7 923
67	5 699	6 049	6 820	7 788	8 058	8 106	8 168	8 043	7 688	7 396	7 314	7 458
68	5 020	5 604	5 948	6 708	7 660	7 927	7 976	8 038	7 915	7 568	7 282	7 202
69	4 697	4 928	5 503	5 841	6 587	7 524	7 788	7 837	7 899	7 780	7 440	7 160
70	4 568	4 604	4 831	5 395	5 728	6 461	7 381	7 641	7 691	7 752	7 637	7 305
71	4 374	4 468	4 505	4 728	5 281	5 608	6 326	7 229	7 486	7 535	7 597	7 486
72	4 171	4 272	4 365	4 401	4 621	5 162	5 482	6 185	7 069	7 322	7 372	7 433

3.-Población Proyectada al 30 de junio, por edades simples y años simples. AMBOS SEXOS. Período 2015 - 2050

ARTEMISA

EDADES	2027	2028	2029	2030	2031	2032	2033	2034	2035	2036	2037	2038
73	4 096	4 065	4 165	4 256	4 292	4 507	5 036	5 349	6 035	6 899	7 149	7 199
74	3 860	3 983	3 953	4 051	4 141	4 177	4 388	4 903	5 209	5 877	6 721	6 966
75	3 487	3 744	3 863	3 835	3 932	4 020	4 056	4 261	4 762	5 060	5 711	6 532
76	3 411	3 371	3 620	3 736	3 710	3 805	3 891	3 928	4 127	4 613	4 903	5 534
77	3 230	3 287	3 248	3 490	3 602	3 578	3 672	3 755	3 791	3 985	4 456	4 737
78	3 074	3 099	3 155	3 119	3 352	3 461	3 439	3 530	3 611	3 647	3 836	4 289
79	2 996	2 938	2 963	3 016	2 983	3 207	3 312	3 292	3 381	3 459	3 496	3 678
80	2 641	2 848	2 794	2 818	2 870	2 840	3 054	3 155	3 137	3 224	3 300	3 336
81	2 386	2 497	2 693	2 643	2 667	2 717	2 690	2 894	2 991	2 975	3 060	3 133
82	2 338	2 241	2 346	2 531	2 485	2 509	2 557	2 534	2 726	2 818	2 805	2 888
83	2 116	2 180	2 091	2 190	2 363	2 322	2 345	2 391	2 370	2 552	2 640	2 629
84	1 822	1 958	2 018	1 936	2 029	2 191	2 154	2 176	2 219	2 201	2 372	2 455
85	1 564	1 670	1 796	1 852	1 778	1 864	2 014	1 981	2 002	2 042	2 029	2 187
86	1 418	1 419	1 517	1 631	1 684	1 619	1 698	1 834	1 805	1 825	1 864	1 853
87	1 240	1 271	1 274	1 362	1 466	1 515	1 457	1 529	1 653	1 629	1 648	1 684
88	989	1 098	1 127	1 130	1 209	1 304	1 349	1 298	1 363	1 474	1 454	1 473
89	837	865	962	988	992	1 062	1 146	1 187	1 143	1 201	1 301	1 284
90	681	723	748	832	856	860	922	996	1 032	995	1 047	1 134
91	539	580	617	639	711	732	737	791	855	886	856	901
92	417	454	489	520	539	601	619	623	670	724	753	728
93	344	347	378	407	434	450	502	518	521	560	608	632
94	288	283	286	311	336	358	372	415	428	431	464	504
95	218	235	231	233	254	274	292	304	339	350	353	380
96	178	177	190	187	189	206	222	237	246	274	283	286
97	138	143	142	153	150	152	165	178	190	197	220	228
98	102	110	114	113	122	120	121	132	142	152	158	176
99	81	82	88	91	90	97	95	96	104	113	120	125
100Y+	181	182	182	186	191	194	201	204	206	214	224	237

3-.Población Proyectada al 30 de junio, por edades simples y años simples. AMBOS SEXOS. Período 2015 - 2050

ARTEMISA

EDADES	2039	2040	2041	2042	2043	2044	2045	2046	2047	2048	2049	2050
TOTAL	538 785	538 271	537 642	536 914	536 083	535 219	534 246	533 164	531 970	530 662	529 269	527 767
0	5 527	5 531	5 539	5 544	5 546	5 603	5 599	5 592	5 580	5 564	5 571	5 548
1	5 460	5 524	5 528	5 536	5 542	5 544	5 601	5 596	5 589	5 578	5 562	5 569
2	5 457	5 458	5 523	5 527	5 535	5 540	5 542	5 599	5 595	5 588	5 576	5 561
3	5 461	5 456	5 457	5 521	5 525	5 533	5 539	5 541	5 598	5 593	5 587	5 575
4	5 474	5 460	5 455	5 456	5 521	5 524	5 532	5 538	5 540	5 597	5 592	5 586
5	5 499	5 473	5 459	5 454	5 455	5 520	5 524	5 532	5 537	5 539	5 596	5 592
6	5 437	5 498	5 473	5 458	5 454	5 455	5 519	5 523	5 531	5 536	5 539	5 595
7	5 480	5 436	5 498	5 472	5 458	5 453	5 454	5 518	5 522	5 530	5 536	5 538
8	5 534	5 480	5 436	5 497	5 472	5 457	5 453	5 453	5 518	5 522	5 530	5 535
9	5 601	5 533	5 479	5 435	5 497	5 471	5 456	5 452	5 453	5 517	5 521	5 529
10	5 679	5 601	5 533	5 479	5 435	5 496	5 470	5 456	5 452	5 452	5 517	5 521
11	5 638	5 678	5 600	5 532	5 478	5 434	5 496	5 470	5 455	5 451	5 452	5 516
12	5 725	5 638	5 678	5 600	5 532	5 478	5 434	5 495	5 469	5 455	5 450	5 451
13	5 825	5 724	5 637	5 677	5 599	5 531	5 477	5 433	5 494	5 469	5 454	5 450
14	5 931	5 824	5 724	5 636	5 676	5 598	5 530	5 476	5 432	5 494	5 468	5 454
15	6 036	5 930	5 823	5 723	5 635	5 675	5 598	5 530	5 476	5 432	5 493	5 467
16	5 970	6 035	5 930	5 822	5 722	5 635	5 675	5 597	5 529	5 475	5 431	5 492
17	6 045	5 969	6 034	5 928	5 821	5 721	5 634	5 674	5 596	5 528	5 474	5 430
18	6 102	6 044	5 968	6 033	5 927	5 820	5 720	5 633	5 673	5 595	5 527	5 473
19	6 139	6 101	6 042	5 966	6 032	5 926	5 819	5 719	5 631	5 671	5 594	5 526
20	6 166	6 137	6 099	6 041	5 965	6 030	5 925	5 818	5 717	5 630	5 670	5 592
21	5 931	6 164	6 135	6 098	6 039	5 963	6 029	5 923	5 816	5 716	5 629	5 669
22	5 922	5 929	6 162	6 133	6 096	6 037	5 961	6 027	5 921	5 814	5 714	5 627
23	5 907	5 920	5 927	6 160	6 131	6 094	6 036	5 960	6 025	5 920	5 813	5 713
24	5 901	5 905	5 918	5 925	6 158	6 129	6 092	6 033	5 958	6 023	5 918	5 811
25	5 905	5 899	5 902	5 916	5 923	6 155	6 127	6 090	6 031	5 955	6 021	5 916
26	5 904	5 902	5 897	5 900	5 913	5 920	6 153	6 125	6 087	6 029	5 953	6 019
27	5 893	5 902	5 900	5 894	5 897	5 911	5 918	6 150	6 122	6 085	6 027	5 951
28	5 809	5 890	5 899	5 897	5 892	5 895	5 908	5 915	6 148	6 120	6 082	6 024
29	5 837	5 806	5 887	5 896	5 894	5 889	5 892	5 905	5 913	6 145	6 117	6 080
30	5 648	5 834	5 803	5 884	5 893	5 891	5 886	5 889	5 903	5 910	6 142	6 114
31	5 318	5 645	5 831	5 800	5 881	5 890	5 888	5 883	5 886	5 900	5 907	6 139
32	5 219	5 315	5 642	5 827	5 797	5 877	5 886	5 885	5 880	5 883	5 896	5 904
33	5 480	5 215	5 311	5 638	5 824	5 793	5 874	5 883	5 881	5 876	5 879	5 893
34	5 772	5 476	5 212	5 308	5 634	5 820	5 790	5 870	5 879	5 878	5 872	5 876
35	5 987	5 768	5 472	5 208	5 304	5 631	5 816	5 786	5 866	5 875	5 874	5 869

3.-Población Proyectada al 30 de junio, por edades simples y años simples. AMBOS SEXOS. Período 2015 - 2050

ARTEMISA

EDADES	2039	2040	2041	2042	2043	2044	2045	2046	2047	2048	2049	2050
36	6 463	5 982	5 763	5 468	5 204	5 300	5 626	5 812	5 781	5 862	5 871	5 870
37	6 820	6 458	5 977	5 759	5 463	5 200	5 296	5 622	5 807	5 777	5 857	5 866
38	7 155	6 814	6 452	5 972	5 753	5 459	5 195	5 291	5 617	5 802	5 772	5 852
39	7 301	7 148	6 807	6 445	5 966	5 748	5 453	5 191	5 286	5 611	5 796	5 767
40	7 494	7 293	7 140	6 799	6 439	5 959	5 742	5 448	5 185	5 281	5 606	5 791
41	7 582	7 486	7 284	7 131	6 791	6 431	5 953	5 735	5 441	5 179	5 275	5 599
42	7 284	7 572	7 476	7 275	7 122	6 783	6 423	5 945	5 728	5 435	5 173	5 268
43	7 340	7 274	7 562	7 465	7 264	7 112	6 773	6 414	5 937	5 720	5 427	5 166
44	7 140	7 328	7 263	7 550	7 454	7 253	7 102	6 763	6 404	5 928	5 712	5 419
45	7 124	7 128	7 315	7 250	7 537	7 441	7 241	7 090	6 752	6 394	5 918	5 703
46	7 538	7 110	7 114	7 302	7 236	7 523	7 427	7 228	7 077	6 740	6 382	5 908
47	7 966	7 522	7 095	7 099	7 286	7 221	7 507	7 412	7 213	7 063	6 726	6 369
48	8 356	7 947	7 504	7 078	7 082	7 269	7 205	7 490	7 395	7 197	7 047	6 712
49	8 314	8 334	7 926	7 485	7 060	7 064	7 251	7 187	7 472	7 377	7 179	7 030
50	8 019	8 290	8 310	7 903	7 464	7 040	7 044	7 231	7 167	7 451	7 357	7 160
51	7 478	7 993	8 263	8 284	7 878	7 440	7 018	7 023	7 209	7 145	7 429	7 335
52	7 098	7 452	7 965	8 234	8 255	7 851	7 415	6 995	6 999	7 185	7 122	7 405
53	7 097	7 070	7 423	7 935	8 203	8 224	7 822	7 387	6 969	6 974	7 159	7 096
54	6 893	7 066	7 040	7 391	7 901	8 169	8 190	7 790	7 357	6 941	6 946	7 131
55	6 647	6 860	7 033	7 007	7 357	7 865	8 132	8 153	7 755	7 325	6 911	6 916
56	6 334	6 613	6 825	6 997	6 972	7 321	7 827	8 092	8 113	7 718	7 290	6 878
57	5 857	6 298	6 576	6 787	6 958	6 934	7 281	7 785	8 049	8 071	7 678	7 252
58	5 623	5 821	6 260	6 536	6 746	6 916	6 892	7 238	7 739	8 002	8 024	7 634
59	5 437	5 585	5 782	6 218	6 492	6 701	6 871	6 848	7 192	7 690	7 952	7 974
60	5 522	5 397	5 544	5 739	6 172	6 445	6 653	6 822	6 799	7 142	7 638	7 898
61	6 066	5 477	5 353	5 499	5 694	6 124	6 395	6 601	6 769	6 747	7 088	7 581
62	6 613	6 012	5 428	5 306	5 451	5 644	6 071	6 340	6 545	6 713	6 691	7 030
63	6 845	6 548	5 953	5 375	5 255	5 400	5 591	6 014	6 281	6 485	6 651	6 631
64	7 071	6 772	6 478	5 890	5 319	5 200	5 344	5 534	5 953	6 218	6 420	6 586
65	7 514	6 988	6 693	6 403	5 823	5 259	5 142	5 285	5 473	5 888	6 150	6 351
66	7 954	7 418	6 900	6 609	6 323	5 751	5 194	5 079	5 221	5 408	5 818	6 078
67	7 812	7 844	7 315	6 805	6 519	6 238	5 674	5 126	5 013	5 153	5 338	5 744
68	7 344	7 694	7 726	7 206	6 704	6 423	6 147	5 592	5 052	4 941	5 080	5 263
69	7 082	7 224	7 569	7 600	7 090	6 597	6 321	6 050	5 504	4 974	4 865	5 003
70	7 031	6 956	7 095	7 435	7 467	6 966	6 483	6 213	5 947	5 411	4 890	4 784
71	7 162	6 895	6 821	6 959	7 293	7 326	6 835	6 362	6 097	5 837	5 312	4 802
72	7 326	7 010	6 750	6 679	6 814	7 143	7 176	6 696	6 234	5 975	5 721	5 207

3-.Población Proyectada al 30 de junio, por edades simples y años simples. AMBOS SEXOS. Período 2015 - 2050

ARTEMISA

EDADES	2039	2040	2041	2042	2043	2044	2045	2046	2047	2048	2049	2050
73	7 260	7 157	6 850	6 596	6 528	6 661	6 984	7 016	6 548	6 097	5 845	5 597
74	7 016	7 076	6 977	6 679	6 433	6 367	6 498	6 815	6 847	6 391	5 952	5 706
75	6 772	6 823	6 881	6 786	6 498	6 260	6 197	6 326	6 635	6 667	6 224	5 798
76	6 331	6 567	6 617	6 674	6 584	6 306	6 077	6 017	6 142	6 444	6 476	6 046
77	5 348	6 120	6 349	6 399	6 455	6 369	6 103	5 882	5 824	5 947	6 241	6 273
78	4 562	5 150	5 895	6 118	6 167	6 222	6 142	5 886	5 674	5 620	5 740	6 025
79	4 114	4 376	4 941	5 657	5 873	5 922	5 976	5 900	5 657	5 455	5 404	5 520
80	3 511	3 929	4 180	4 720	5 405	5 615	5 663	5 716	5 645	5 415	5 222	5 175
81	3 168	3 336	3 733	3 973	4 487	5 141	5 343	5 390	5 441	5 376	5 159	4 977
82	2 957	2 993	3 152	3 528	3 756	4 243	4 863	5 057	5 103	5 153	5 093	4 889
83	2 708	2 775	2 809	2 960	3 314	3 530	3 988	4 572	4 757	4 803	4 851	4 797
84	2 446	2 522	2 585	2 618	2 760	3 091	3 294	3 723	4 270	4 446	4 490	4 536
85	2 265	2 258	2 330	2 389	2 421	2 554	2 862	3 051	3 449	3 958	4 123	4 166
86	1 999	2 071	2 066	2 133	2 188	2 219	2 343	2 627	2 801	3 168	3 637	3 792
87	1 676	1 809	1 875	1 872	1 935	1 986	2 015	2 129	2 388	2 548	2 883	3 312
88	1 506	1 500	1 620	1 680	1 678	1 737	1 784	1 812	1 915	2 149	2 295	2 597
89	1 302	1 332	1 328	1 435	1 489	1 489	1 542	1 585	1 611	1 704	1 913	2 044
90	1 121	1 137	1 164	1 161	1 256	1 304	1 305	1 354	1 392	1 416	1 499	1 684
91	977	967	981	1 005	1 004	1 087	1 129	1 131	1 174	1 208	1 229	1 303
92	767	832	824	837	857	857	929	966	968	1 005	1 035	1 054
93	611	645	700	693	704	722	723	784	815	817	850	876
94	524	508	535	581	576	586	601	602	653	680	682	710
95	413	430	417	439	477	474	482	494	495	537	559	561
96	309	335	349	338	357	388	385	391	402	402	437	455
97	230	248	269	281	272	287	311	309	314	323	323	351
98	182	183	198	214	223	216	228	248	246	249	256	256
99	139	143	145	156	169	176	170	179	194	193	195	200
100Y+	248	266	281	293	308	327	345	354	366	384	396	405

3.-Población Proyectada al 30 de junio, por edades simples y años simples. AMBOS SEXOS. Período 2015 - 2050

LA HABANA

EDADES	2015	2016	2017	2018	2019	2020	2021	2022	2023	2024	2025	2026
TOTAL	2 117 625	2 120 393	2 122 950	2 125 279	2 127 357	2 129 046	2 130 294	2 131 196	2 131 557	2 131 054	2 129 809	2 127 815
0	20 380	20 391	20 399	20 395	21 206	21 141	21 023	20 836	20 573	20 831	20 421	20 007
1	20 437	20 441	20 452	20 461	20 437	21 248	21 183	21 066	20 879	20 597	20 855	20 446
2	19 920	20 433	20 437	20 448	20 456	20 433	21 243	21 178	21 061	20 873	20 592	20 850
3	19 942	19 853	20 366	20 370	20 396	20 404	20 381	21 192	21 126	21 025	20 837	20 556
4	20 386	19 851	19 762	20 275	20 301	20 327	20 335	20 312	21 122	21 079	20 978	20 790
5	20 281	20 294	19 760	19 670	20 205	20 231	20 257	20 265	20 242	21 075	21 031	20 930
6	19 487	20 182	20 195	19 661	19 595	20 130	20 156	20 183	20 191	20 192	21 024	20 981
7	18 588	19 378	20 074	20 086	19 579	19 513	20 048	20 074	20 101	20 135	20 136	20 969
8	18 127	18 469	19 260	19 955	19 997	19 489	19 424	19 959	19 985	20 040	20 075	20 076
9	19 029	18 014	18 356	19 146	19 869	19 911	19 404	19 338	19 873	19 927	19 983	20 018
10	20 730	18 950	17 935	18 277	19 087	19 809	19 851	19 344	19 279	19 832	19 887	19 942
11	21 679	20 694	18 915	17 899	18 249	19 059	19 782	19 824	19 317	19 260	19 813	19 868
12	22 877	21 653	20 667	18 888	17 879	18 229	19 039	19 762	19 804	19 302	19 245	19 799
13	23 954	22 878	21 653	20 668	18 889	17 880	18 229	19 039	19 762	19 802	19 301	19 244
14	25 270	23 951	22 875	21 651	20 666	18 886	17 878	18 227	19 037	19 759	19 800	19 299
15	25 817	25 260	23 942	22 866	21 643	20 658	18 879	17 871	18 221	19 031	19 753	19 794
16	25 876	25 841	25 284	23 966	22 883	21 661	20 676	18 898	17 890	18 232	19 042	19 763
17	26 110	25 956	25 921	25 365	24 025	22 943	21 721	20 736	18 959	17 929	18 271	19 081
18	25 836	26 185	26 031	25 996	25 419	24 081	22 998	21 777	20 793	18 995	17 966	18 308
19	26 235	25 932	26 281	26 127	26 066	25 489	24 151	23 069	21 849	20 839	19 041	18 013
20	26 105	26 307	26 003	26 352	26 178	26 117	25 541	24 203	23 122	21 882	20 872	19 076
21	26 305	26 217	26 419	26 116	26 434	26 260	26 199	25 624	24 287	23 175	21 935	20 926
22	27 963	26 488	26 399	26 602	26 250	26 569	26 395	26 334	25 759	24 374	23 263	22 023
23	30 108	28 158	26 683	26 595	26 745	26 394	26 712	26 539	26 478	25 851	24 467	23 357
24	31 721	30 280	28 330	26 857	26 722	26 872	26 521	26 840	26 667	26 560	25 933	24 549
25	32 155	31 861	30 421	28 473	26 961	26 826	26 977	26 626	26 945	26 732	26 625	25 999
26	32 054	32 258	31 965	30 525	28 548	27 037	26 903	27 053	26 703	26 991	26 779	26 672
27	30 772	32 161	32 365	32 072	30 602	28 626	27 116	26 982	27 133	26 752	27 040	26 828
28	29 607	30 862	32 251	32 456	32 135	30 666	28 692	27 183	27 049	27 172	26 791	27 079
29	29 781	29 688	30 943	32 331	32 510	32 191	30 722	28 750	27 242	27 083	27 206	26 826
30	28 919	29 873	29 780	31 035	32 394	32 573	32 254	30 787	28 816	27 281	27 122	27 246
31	27 721	28 995	29 949	29 856	31 086	32 444	32 623	32 304	30 839	28 845	27 311	27 153
32	25 946	27 797	29 070	30 024	29 907	31 136	32 493	32 672	32 354	30 865	28 873	27 341
33	22 940	26 011	27 861	29 133	30 064	29 948	31 175	32 532	32 712	32 372	30 885	28 894
34	21 977	22 995	26 064	27 912	29 165	30 095	29 979	31 206	32 561	32 722	32 383	30 897
35	22 325	22 034	23 053	26 118	27 945	29 197	30 127	30 011	31 237	32 572	32 733	32 394

3.-Población Proyectada al 30 de junio, por edades simples y años simples. AMBOS SEXOS. Período 2015 - 2050

LA HABANA

EDADES	2015	2016	2017	2018	2019	2020	2021	2022	2023	2024	2025	2026
36	22 513	22 373	22 083	23 101	26 146	27 971	29 222	30 151	30 036	31 243	32 576	32 738
37	24 507	22 568	22 429	22 140	23 136	26 178	28 002	29 251	30 180	30 045	31 251	32 583
38	27 094	24 572	22 635	22 497	22 184	23 179	26 218	28 040	29 289	30 193	30 058	31 263
39	28 090	27 118	24 600	22 667	22 513	22 201	23 195	26 230	28 051	29 283	30 186	30 052
40	29 401	28 125	27 155	24 641	22 692	22 538	22 227	23 220	26 251	28 051	29 282	30 184
41	32 786	29 438	28 164	27 197	24 666	22 720	22 567	22 256	23 248	26 254	28 052	29 281
42	36 714	32 788	29 446	28 175	27 195	24 669	22 726	22 573	22 264	23 240	26 242	28 036
43	37 649	36 727	32 809	29 474	28 185	27 207	24 686	22 747	22 596	22 266	23 241	26 237
44	35 813	37 636	36 717	32 808	29 464	28 177	27 202	24 687	22 752	22 584	22 255	23 229
45	34 585	35 793	37 612	36 696	32 780	29 445	28 161	27 189	24 680	22 734	22 567	22 239
46	34 458	34 553	35 758	37 573	36 646	32 741	29 414	28 135	27 166	24 649	22 708	22 541
47	36 696	34 413	34 510	35 713	37 509	36 585	32 692	29 376	28 101	27 120	24 611	22 676
48	39 876	36 615	34 342	34 440	35 629	37 420	36 500	32 620	29 315	28 035	27 058	24 557
49	41 978	39 770	36 523	34 260	34 348	35 534	37 320	36 404	32 540	29 236	27 961	26 987
50	43 746	41 862	39 665	36 434	34 168	34 256	35 438	37 219	36 308	32 445	29 155	27 884
51	44 440	43 588	41 715	39 531	36 306	34 051	34 140	35 319	37 093	36 177	32 331	29 055
52	43 074	44 260	43 415	41 554	39 372	36 164	33 922	34 013	35 187	36 944	36 033	32 206
53	37 821	42 881	44 064	43 227	41 367	39 198	36 010	33 782	33 874	35 032	36 781	35 876
54	33 053	37 635	42 668	43 849	43 009	41 161	39 007	35 840	33 627	33 709	34 862	36 603
55	29 298	32 874	37 429	42 434	43 601	42 768	40 934	38 797	35 653	33 445	33 529	34 676
56	25 487	29 123	32 676	37 202	42 166	43 329	42 504	40 687	38 567	35 438	33 246	33 331
57	24 439	25 319	28 929	32 458	36 945	41 875	43 033	42 219	40 418	38 308	35 204	33 030
58	24 342	24 252	25 128	28 711	32 208	36 661	41 555	42 710	41 905	40 116	38 025	34 947
59	23 974	24 140	24 055	24 926	28 473	31 942	36 358	41 215	42 365	41 565	39 793	37 723
60	23 723	23 763	23 930	23 849	24 707	28 222	31 660	36 039	40 857	41 993	41 204	39 450
61	24 338	23 485	23 528	23 697	23 614	24 466	27 946	31 353	35 692	40 460	41 591	40 812
62	23 896	24 072	23 233	23 279	23 443	23 364	24 209	27 654	31 027	35 317	40 038	41 161
63	22 627	23 599	23 778	22 953	22 999	23 164	23 088	23 927	27 335	30 668	34 911	39 581
64	22 034	22 320	23 283	23 463	22 651	22 699	22 864	22 794	23 626	26 990	30 285	34 476
65	21 061	21 701	21 988	22 941	23 123	22 325	22 375	22 543	22 477	23 300	26 621	29 873
66	20 306	20 720	21 355	21 641	22 583	22 765	21 982	22 037	22 205	22 143	22 957	26 231
67	20 381	19 946	20 357	20 985	21 272	22 201	22 382	21 618	21 676	21 845	21 787	22 591
68	19 544	19 989	19 568	19 975	20 596	20 881	21 796	21 980	21 234	21 295	21 464	21 409
69	18 638	19 136	19 578	19 170	19 574	20 185	20 468	21 371	21 557	20 828	20 891	21 060
70	18 270	18 220	18 713	19 151	18 756	19 153	19 754	20 038	20 926	21 111	20 400	20 466
71	17 865	17 829	17 786	18 272	18 702	18 320	18 710	19 304	19 586	20 456	20 640	19 948
72	17 313	17 381	17 353	17 317	17 795	18 218	17 849	18 236	18 819	19 099	19 951	20 133

3.-Población Proyectada al 30 de junio, por edades simples y años simples. AMBOS SEXOS. Período 2015 - 2050

LA HABANA

EDADES	2015	2016	2017	2018	2019	2020	2021	2022	2023	2024	2025	2026
73	15 972	16 801	16 875	16 854	16 823	17 291	17 707	17 355	17 736	18 307	18 583	19 415
74	15 336	15 457	16 265	16 343	16 327	16 301	16 759	17 170	16 835	17 206	17 763	18 035
75	14 823	14 796	14 919	15 704	15 783	15 773	15 752	16 202	16 606	16 283	16 646	17 188
76	13 507	14 251	14 231	14 356	15 113	15 193	15 189	15 177	15 617	16 008	15 701	16 054
77	12 431	12 932	13 650	13 637	13 759	14 489	14 570	14 576	14 571	14 995	15 375	15 086
78	11 378	11 841	12 324	13 014	13 006	13 127	13 827	13 915	13 928	13 927	14 337	14 706
79	10 286	10 786	11 229	11 694	12 352	12 349	12 468	13 142	13 232	13 250	13 254	13 649
80	9 048	9 708	10 186	10 609	11 049	11 673	11 674	11 797	12 440	12 527	12 549	12 558
81	8 459	8 476	9 100	9 556	9 955	10 372	10 962	10 972	11 093	11 701	11 788	11 815
82	7 978	7 870	7 892	8 479	8 908	9 283	9 675	10 235	10 250	10 367	10 939	11 027
83	6 995	7 369	7 276	7 302	7 847	8 249	8 598	8 971	9 495	9 511	9 625	10 161
84	6 501	6 406	6 754	6 677	6 702	7 205	7 579	7 909	8 257	8 741	8 760	8 870
85	5 959	5 893	5 813	6 135	6 069	6 094	6 556	6 907	7 211	7 532	7 977	7 999
86	5 022	5 351	5 298	5 231	5 523	5 468	5 493	5 919	6 241	6 516	6 810	7 217
87	4 425	4 461	4 759	4 717	4 659	4 922	4 877	4 908	5 292	5 582	5 831	6 099
88	4 050	3 881	3 916	4 184	4 149	4 101	4 336	4 305	4 335	4 677	4 937	5 161
89	3 395	3 509	3 366	3 401	3 635	3 608	3 569	3 781	3 758	3 786	4 087	4 319
90	2 666	2 909	3 010	2 891	2 921	3 125	3 104	3 077	3 263	3 244	3 270	3 534
91	2 232	2 253	2 460	2 549	2 450	2 477	2 652	2 641	2 620	2 780	2 766	2 791
92	1 827	1 864	1 884	2 060	2 136	2 053	2 077	2 230	2 223	2 206	2 342	2 333
93	1 444	1 510	1 543	1 562	1 708	1 771	1 704	1 728	1 857	1 851	1 839	1 954
94	1 189	1 184	1 239	1 268	1 283	1 404	1 457	1 405	1 426	1 532	1 528	1 519
95	916	968	965	1 011	1 034	1 047	1 146	1 192	1 150	1 167	1 255	1 252
96	679	743	785	783	821	840	851	933	971	936	950	1 022
97	531	553	605	639	637	667	683	693	759	789	761	773
98	410	436	454	496	523	521	545	558	566	619	643	620
99	304	338	359	373	407	428	426	446	456	462	504	523
100Y+	670	672	697	728	760	806	852	882	917	949	974	1 021

3-.Población Proyectada al 30 de junio, por edades simples y años simples. AMBOS SEXOS. Período 2015 - 2050

LA HABANA

EDADES	2027	2028	2029	2030	2031	2032	2033	2034	2035	2036	2037	2038
TOTAL	2 125 109	2 121 766	2 117 425	2 112 448	2 106 775	2 100 493	2 093 565	2 085 591	2 077 017	2 067 890	2 058 290	2 048 230
0	19 628	19 260	19 370	18 996	18 619	18 262	17 935	17 987	17 697	17 457	17 233	17 023
1	20 032	19 654	19 267	19 377	19 003	18 627	18 271	17 924	17 977	17 687	17 447	17 223
2	20 441	20 027	19 648	19 262	19 372	18 998	18 622	18 265	17 918	17 971	17 682	17 442
3	20 813	20 405	20 007	19 628	19 242	19 352	18 978	18 617	18 261	17 914	17 967	17 678
4	20 508	20 766	20 379	19 982	19 603	19 217	19 327	18 975	18 614	18 257	17 911	17 964
5	20 742	20 461	20 741	20 354	19 957	19 578	19 192	19 324	18 972	18 612	18 255	17 909
6	20 880	20 692	20 435	20 715	20 328	19 930	19 552	19 190	19 322	18 970	18 610	18 253
7	20 925	20 824	20 663	20 406	20 686	20 299	19 902	19 550	19 188	19 320	18 968	18 608
8	20 909	20 865	20 793	20 632	20 375	20 655	20 268	19 900	19 548	19 186	19 318	18 967
9	20 019	20 851	20 835	20 763	20 602	20 345	20 625	20 266	19 898	19 546	19 184	19 317
10	19 977	19 978	20 829	20 814	20 742	20 581	20 324	20 623	20 264	19 896	19 544	19 182
11	19 923	19 958	19 967	20 818	20 803	20 731	20 570	20 321	20 621	20 262	19 894	19 542
12	19 853	19 909	19 949	19 959	20 810	20 794	20 722	20 567	20 319	20 618	20 259	19 891
13	19 798	19 852	19 906	19 947	19 956	20 808	20 792	20 719	20 564	20 315	20 615	20 256
14	19 242	19 795	19 849	19 903	19 944	19 953	20 804	20 788	20 715	20 560	20 312	20 611
15	19 293	19 236	19 790	19 844	19 898	19 939	19 948	20 800	20 784	20 711	20 556	20 308
16	19 804	19 304	19 239	19 793	19 847	19 902	19 942	19 944	20 796	20 780	20 707	20 552
17	19 802	19 843	19 321	19 256	19 810	19 864	19 919	19 937	19 939	20 790	20 775	20 702
18	19 117	19 839	19 859	19 336	19 272	19 826	19 880	19 913	19 932	19 934	20 785	20 769
19	18 354	19 164	19 859	19 879	19 356	19 292	19 846	19 874	19 907	19 926	19 928	20 779
20	18 047	18 389	19 178	19 872	19 893	19 371	19 306	19 840	19 868	19 901	19 920	19 922
21	19 130	18 102	18 413	19 202	19 896	19 916	19 395	19 300	19 833	19 861	19 894	19 914
22	21 015	19 220	18 144	18 454	19 243	19 937	19 958	19 388	19 292	19 826	19 854	19 888
23	22 118	21 110	19 264	18 188	18 499	19 287	19 981	19 950	19 380	19 285	19 818	19 846
24	23 440	22 202	21 148	19 302	18 227	18 538	19 326	19 973	19 941	19 372	19 277	19 810
25	24 616	23 508	22 231	21 177	19 333	18 258	18 569	19 317	19 964	19 932	19 363	19 269
26	26 046	24 665	23 526	22 250	21 197	19 354	18 280	18 560	19 308	19 955	19 923	19 355
27	26 721	26 096	24 683	23 545	22 270	21 218	19 376	18 271	18 551	19 298	19 945	19 914
28	26 868	26 761	26 109	24 697	23 560	22 286	21 234	19 365	18 261	18 541	19 288	19 935
29	27 114	26 902	26 771	26 119	24 708	23 572	22 299	21 222	19 355	18 251	18 531	19 278
30	26 865	27 153	26 914	26 782	26 131	24 722	23 586	22 285	21 210	19 343	18 241	18 520
31	27 276	26 896	27 160	26 921	26 789	26 139	24 730	23 571	22 271	21 196	19 331	18 230
32	27 183	27 306	26 902	27 166	26 927	26 796	26 146	24 714	23 556	22 257	21 183	19 319
33	27 363	27 205	27 307	26 904	27 167	26 929	26 798	26 127	24 696	23 539	22 241	21 168
34	28 908	27 379	27 203	27 304	26 902	27 165	26 927	26 778	26 108	24 678	23 522	22 225
35	30 910	28 923	27 375	27 199	27 301	26 899	27 163	26 905	26 756	26 086	24 658	23 503

3.-Población Proyectada al 30 de junio, por edades simples y años simples. AMBOS SEXOS. Período 2015 - 2050

LA HABANA

EDADES	2027	2028	2029	2030	2031	2032	2033	2034	2035	2036	2037	2038
36	32 400	30 917	28 914	27 368	27 193	27 295	26 893	27 138	26 881	26 732	26 064	24 637
37	32 744	32 407	30 906	28 905	27 361	27 186	27 288	26 867	27 113	26 856	26 707	26 040
38	32 594	32 756	32 395	30 896	28 898	27 356	27 181	27 260	26 839	27 085	26 828	26 680
39	31 255	32 585	32 732	32 373	30 875	28 879	27 339	27 150	27 229	26 809	27 055	26 799
40	30 050	31 252	32 562	32 709	32 350	30 855	28 862	27 305	27 117	27 195	26 776	27 022
41	30 182	30 048	31 229	32 537	32 684	32 327	30 834	28 823	27 268	27 080	27 159	26 741
42	29 264	30 164	30 016	31 195	32 502	32 649	32 293	30 788	28 780	27 229	27 041	27 120
43	28 029	29 255	30 134	29 986	31 164	32 469	32 616	32 240	30 738	28 734	27 185	26 998
44	26 220	28 009	29 217	30 094	29 947	31 123	32 426	32 557	32 182	30 683	28 683	27 138
45	23 210	26 196	27 966	29 172	30 047	29 902	31 076	32 360	32 492	32 118	30 623	28 627
46	22 215	23 184	26 149	27 915	29 119	29 994	29 849	31 006	32 288	32 420	32 048	30 556
47	22 509	22 184	23 138	26 095	27 858	29 060	29 932	29 774	30 929	32 209	32 341	31 971
48	22 628	22 463	22 129	23 080	26 030	27 788	28 988	29 848	29 691	30 844	32 121	32 255
49	24 495	22 574	22 400	22 067	23 016	25 957	27 711	28 898	29 756	29 600	30 750	32 025
50	26 915	24 434	22 507	22 333	22 003	22 949	25 881	27 615	28 799	29 656	29 501	30 649
51	27 791	26 827	24 347	22 428	22 255	21 927	22 871	25 781	27 511	28 691	29 546	29 393
52	28 946	27 689	26 719	24 251	22 341	22 170	21 844	22 774	25 674	27 397	28 575	29 427
53	32 069	28 827	27 565	26 602	24 147	22 248	22 078	21 743	22 670	25 557	27 275	28 449
54	35 704	31 920	28 685	27 432	26 474	24 034	22 145	21 966	21 634	22 557	25 432	27 143
55	36 407	35 516	31 745	28 531	27 286	26 336	23 911	22 024	21 846	21 516	22 436	25 298
56	34 472	36 194	35 302	31 557	28 365	27 129	26 185	23 768	21 893	21 718	21 391	22 307
57	33 115	34 251	35 955	35 072	31 354	28 185	26 958	26 015	23 615	21 754	21 580	21 257
58	32 792	32 880	34 003	35 698	34 823	31 134	27 990	26 768	25 833	23 451	21 605	21 434
59	34 673	32 539	32 622	33 740	35 423	34 557	30 899	27 775	26 564	25 638	23 277	21 446
60	37 402	34 383	32 264	32 349	33 459	35 130	34 274	30 642	27 546	26 347	25 431	23 091
61	39 078	37 054	34 063	31 968	32 054	33 157	34 815	33 964	30 368	27 302	26 115	25 209
62	40 394	38 683	36 678	33 722	31 652	31 741	32 834	34 473	33 634	30 075	27 041	25 868
63	40 697	39 943	38 253	36 275	33 356	31 312	31 403	32 485	34 109	33 281	29 763	26 763
64	39 094	40 203	39 461	37 796	35 846	32 967	30 950	31 041	32 113	33 721	32 906	29 431
65	34 011	38 574	39 674	38 948	37 308	35 389	32 550	30 564	30 657	31 717	33 310	32 508
66	29 438	33 522	38 023	39 116	38 404	36 793	34 904	32 109	30 153	30 248	31 298	32 873
67	25 815	28 976	33 000	37 440	38 523	37 827	36 244	34 389	31 640	29 717	29 814	30 853
68	22 203	25 375	28 487	32 450	36 821	37 894	37 215	35 663	33 842	31 142	29 255	29 355
69	21 010	21 793	24 910	27 970	31 865	36 166	37 227	36 566	35 045	33 261	30 614	28 764
70	20 633	20 589	21 359	24 419	27 422	31 247	35 471	36 519	35 875	34 388	32 644	30 053
71	20 016	20 185	20 143	20 901	23 897	26 842	30 590	34 730	35 764	35 139	33 689	31 988
72	19 463	19 534	19 702	19 666	20 411	23 341	26 221	29 888	33 940	34 960	34 356	32 946

3-.Población Proyectada al 30 de junio, por edades simples y años simples. AMBOS SEXOS. Período 2015 - 2050

LA HABANA

EDADES	2027	2028	2029	2030	2031	2032	2033	2034	2035	2036	2037	2038
73	19 597	18 949	19 022	19 191	19 160	19 891	22 749	25 560	29 140	33 099	34 104	33 523
74	18 847	19 029	18 403	18 479	18 647	18 623	19 338	22 119	24 856	28 343	32 205	33 194
75	17 456	18 248	18 427	17 826	17 905	18 073	18 053	18 749	21 449	24 108	27 498	31 256
76	16 581	16 846	17 612	17 791	17 216	17 297	17 464	17 447	18 124	20 738	23 316	26 604
77	15 429	15 941	16 198	16 941	17 118	16 571	16 655	16 817	16 805	17 463	19 987	22 480
78	14 434	14 768	15 262	15 516	16 232	16 409	15 889	15 974	16 134	16 129	16 767	19 197
79	14 006	13 753	14 075	14 552	14 800	15 490	15 664	15 172	15 259	15 417	15 418	16 036
80	12 937	13 283	13 044	13 355	13 814	14 056	14 717	14 884	14 422	14 510	14 667	14 676
81	11 830	12 194	12 524	12 306	12 604	13 044	13 278	13 907	14 071	13 639	13 730	13 886
82	11 058	11 079	11 424	11 741	11 542	11 828	12 246	12 471	13 067	13 227	12 829	12 923
83	10 248	10 285	10 307	10 635	10 937	10 759	11 030	11 423	11 639	12 202	12 359	11 996
84	9 368	9 456	9 494	9 522	9 830	10 117	9 958	10 212	10 581	10 788	11 318	11 472
85	8 104	8 566	8 651	8 694	8 725	9 015	9 284	9 143	9 381	9 726	9 924	10 420
86	7 242	7 343	7 764	7 848	7 893	7 929	8 198	8 446	8 323	8 544	8 866	9 056
87	6 466	6 494	6 587	6 970	7 052	7 100	7 137	7 382	7 611	7 506	7 713	8 011
88	5 402	5 733	5 760	5 848	6 193	6 272	6 321	6 357	6 580	6 790	6 704	6 895
89	4 518	4 733	5 025	5 054	5 136	5 445	5 519	5 566	5 602	5 803	5 996	5 926
90	3 738	3 913	4 101	4 358	4 386	4 463	4 734	4 801	4 846	4 882	5 063	5 238
91	3 019	3 197	3 348	3 512	3 735	3 764	3 833	4 068	4 129	4 171	4 208	4 370
92	2 356	2 551	2 702	2 833	2 974	3 167	3 194	3 253	3 456	3 510	3 551	3 587
93	1 948	1 969	2 132	2 261	2 372	2 493	2 656	2 680	2 732	2 904	2 953	2 992
94	1 615	1 612	1 629	1 766	1 874	1 968	2 069	2 205	2 226	2 270	2 416	2 461
95	1 246	1 325	1 323	1 338	1 450	1 541	1 618	1 702	1 814	1 832	1 871	1 993
96	1 020	1 015	1 080	1 079	1 091	1 184	1 258	1 321	1 390	1 481	1 497	1 530
97	831	830	825	877	876	886	962	1 021	1 072	1 127	1 202	1 215
98	629	676	673	669	711	710	718	777	825	865	910	970
99	504	511	547	545	541	575	573	578	625	662	695	730
100Y+	1 066	1 084	1 101	1 138	1 162	1 175	1 207	1 229	1 247	1 291	1 348	1 408

3-.Población Proyectada al 30 de junio, por edades simples y años simples. AMBOS SEXOS. Período 2015 - 2050

LA HABANA

EDADES	2039	2040	2041	2042	2043	2044	2045	2046	2047	2048	2049	2050
TOTAL	2 037 915	2 027 106	2 015 857	2 004 166	1 992 024	1 979 732	1 967 074	1 954 090	1 940 784	1 927 159	1 913 340	1 899 293
0	17 089	16 952	16 862	16 763	16 649	16 754	16 704	16 678	16 637	16 576	16 606	16 567
1	17 014	17 080	16 943	16 853	16 754	16 640	16 746	16 696	16 670	16 629	16 568	16 599
2	17 218	17 009	17 075	16 939	16 848	16 749	16 636	16 741	16 691	16 665	16 625	16 564
3	17 438	17 215	17 005	17 071	16 935	16 845	16 746	16 632	16 738	16 688	16 662	16 622
4	17 675	17 435	17 212	17 002	17 068	16 932	16 842	16 743	16 630	16 735	16 686	16 660
5	17 962	17 673	17 433	17 210	17 000	17 066	16 930	16 840	16 741	16 628	16 733	16 684
6	17 907	17 960	17 671	17 431	17 208	16 999	17 064	16 929	16 838	16 740	16 626	16 732
7	18 252	17 905	17 958	17 669	17 429	17 206	16 997	17 063	16 927	16 837	16 738	16 625
8	18 606	18 250	17 904	17 957	17 667	17 428	17 205	16 996	17 061	16 926	16 835	16 737
9	18 965	18 605	18 248	17 902	17 955	17 666	17 426	17 203	16 994	17 060	16 924	16 834
10	19 315	18 963	18 603	18 247	17 901	17 954	17 664	17 425	17 202	16 993	17 058	16 923
11	19 180	19 312	18 961	18 601	18 244	17 899	17 952	17 662	17 423	17 200	16 991	17 057
12	19 539	19 178	19 310	18 959	18 599	18 242	17 896	17 949	17 660	17 421	17 198	16 989
13	19 888	19 537	19 175	19 307	18 956	18 596	18 240	17 894	17 947	17 658	17 418	17 196
14	20 253	19 885	19 533	19 172	19 304	18 953	18 593	18 237	17 891	17 944	17 655	17 416
15	20 607	20 249	19 881	19 530	19 168	19 301	18 949	18 590	18 234	17 888	17 941	17 652
16	20 304	20 603	20 245	19 877	19 526	19 165	19 297	18 946	18 586	18 230	17 885	17 938
17	20 547	20 299	20 598	20 240	19 873	19 522	19 161	19 293	18 942	18 583	18 227	17 881
18	20 697	20 542	20 294	20 593	20 236	19 868	19 517	19 156	19 289	18 938	18 578	18 223
19	20 764	20 691	20 537	20 289	20 588	20 230	19 863	19 512	19 152	19 284	18 933	18 574
20	20 773	20 758	20 685	20 531	20 283	20 582	20 225	19 858	19 507	19 147	19 279	18 928
21	19 916	20 767	20 751	20 679	20 525	20 277	20 576	20 219	19 852	19 501	19 141	19 274
22	19 907	19 909	20 760	20 744	20 672	20 518	20 270	20 570	20 213	19 846	19 496	19 135
23	19 880	19 899	19 902	20 752	20 737	20 665	20 511	20 264	20 563	20 206	19 840	19 489
24	19 838	19 872	19 892	19 894	20 744	20 729	20 657	20 503	20 256	20 555	20 199	19 833
25	19 802	19 830	19 864	19 884	19 886	20 736	20 721	20 649	20 495	20 249	20 548	20 191
26	19 260	19 793	19 821	19 855	19 875	19 878	20 727	20 712	20 641	20 487	20 240	20 539
27	19 345	19 251	19 784	19 812	19 846	19 866	19 869	20 718	20 703	20 632	20 478	20 232
28	19 904	19 336	19 241	19 774	19 803	19 837	19 857	19 859	20 708	20 694	20 622	20 469
29	19 924	19 893	19 326	19 231	19 764	19 793	19 827	19 847	19 850	20 698	20 684	20 612
30	19 267	19 913	19 882	19 315	19 221	19 754	19 782	19 817	19 836	19 839	20 688	20 673
31	18 509	19 256	19 901	19 871	19 304	19 210	19 743	19 771	19 806	19 826	19 829	20 677
32	18 218	18 497	19 244	19 889	19 858	19 292	19 198	19 731	19 759	19 794	19 814	19 817
33	19 306	18 206	18 485	19 231	19 876	19 845	19 279	19 186	19 718	19 747	19 781	19 802
34	21 153	19 292	18 193	18 472	19 217	19 862	19 832	19 266	19 172	19 705	19 733	19 768
35	22 208	21 136	19 277	18 179	18 458	19 202	19 847	19 817	19 252	19 158	19 690	19 719

3-.Población Proyectada al 30 de junio, por edades simples y años simples. AMBOS SEXOS. Período 2015 - 2050

LA HABANA

EDADES	2039	2040	2041	2042	2043	2044	2045	2046	2047	2048	2049	2050
36	23 483	22 189	21 118	19 261	18 164	18 442	19 187	19 831	19 801	19 236	19 143	19 675
37	24 614	23 462	22 169	21 099	19 244	18 148	18 426	19 170	19 814	19 784	19 220	19 127
38	26 014	24 590	23 439	22 147	21 079	19 225	18 130	18 408	19 152	19 795	19 765	19 202
39	26 651	25 985	24 563	23 413	22 124	21 056	19 205	18 111	18 389	19 132	19 775	19 745
40	26 767	26 619	25 955	24 534	23 386	22 098	21 032	19 183	18 091	18 369	19 111	19 753
41	26 987	26 732	26 585	25 922	24 503	23 357	22 071	21 006	19 160	18 069	18 346	19 088
42	26 703	26 949	26 695	26 548	25 886	24 470	23 325	22 041	20 978	19 134	18 045	18 322
43	27 078	26 662	26 907	26 654	26 508	25 847	24 433	23 291	22 008	20 947	19 106	18 019
44	26 952	27 031	26 616	26 862	26 609	26 463	25 804	24 393	23 253	21 973	20 914	19 076
45	27 085	26 900	26 980	26 566	26 812	26 560	26 415	25 757	24 349	23 211	21 934	20 877
46	28 566	27 028	26 844	26 924	26 511	26 757	26 505	26 361	25 705	24 300	23 165	21 891
47	30 484	28 498	26 964	26 781	26 861	26 450	26 696	26 446	26 302	25 649	24 247	23 115
48	31 886	30 403	28 424	26 894	26 712	26 793	26 384	26 629	26 380	26 238	25 586	24 188
49	32 159	31 793	30 315	28 342	26 817	26 637	26 718	26 310	26 556	26 308	26 167	25 517
50	31 920	32 055	31 691	30 218	28 252	26 733	26 554	26 635	26 230	26 476	26 229	26 089
51	30 537	31 805	31 941	31 579	30 112	28 154	26 642	26 464	26 546	26 143	26 389	26 144
52	29 276	30 417	31 680	31 817	31 458	29 998	28 047	26 542	26 366	26 448	26 048	26 294
53	29 298	29 149	30 286	31 545	31 683	31 326	29 873	27 932	26 434	26 260	26 343	25 945
54	28 313	29 159	29 012	30 145	31 399	31 538	31 185	29 739	27 808	26 318	26 146	26 229
55	27 001	28 167	29 010	28 864	29 993	31 243	31 382	31 032	29 595	27 674	26 193	26 022
56	25 154	26 849	28 010	28 850	28 706	29 830	31 075	31 215	30 869	29 441	27 531	26 058
57	22 169	24 999	26 686	27 842	28 678	28 537	29 655	30 894	31 036	30 693	29 275	27 377
58	21 114	22 021	24 834	26 512	27 662	28 494	28 355	29 468	30 701	30 844	30 505	29 097
59	21 277	20 960	21 863	24 657	26 325	27 469	28 297	28 161	29 268	30 494	30 638	30 304
60	21 276	21 109	20 796	21 693	24 468	26 125	27 263	28 086	27 952	29 053	30 272	30 417
61	22 892	21 094	20 930	20 620	21 511	24 265	25 910	27 042	27 859	27 728	28 823	30 034
62	24 972	22 679	20 899	20 737	20 432	21 317	24 047	25 681	26 805	27 617	27 489	28 576
63	25 604	24 719	22 452	20 691	20 531	20 231	21 109	23 815	25 435	26 551	27 358	27 233
64	26 467	25 323	24 449	22 209	20 469	20 312	20 016	20 887	23 567	25 173	26 280	27 081
65	29 078	26 152	25 023	24 161	21 949	20 232	20 078	19 787	20 650	23 302	24 893	25 991
66	32 085	28 702	25 816	24 703	23 854	21 673	19 980	19 828	19 542	20 397	23 019	24 593
67	32 409	31 635	28 302	25 458	24 362	23 528	21 379	19 711	19 562	19 281	20 127	22 717
68	30 381	31 915	31 155	27 875	25 077	24 000	23 180	21 066	19 424	19 278	19 003	19 839
69	28 866	29 877	31 388	30 644	27 420	24 671	23 613	22 809	20 732	19 117	18 975	18 706
70	28 242	28 345	29 340	30 826	30 098	26 936	24 237	23 200	22 412	20 374	18 790	18 652
71	29 454	27 684	27 788	28 765	30 225	29 516	26 418	23 774	22 759	21 988	19 992	18 440
72	31 288	28 815	27 088	27 192	28 151	29 584	28 893	25 864	23 278	22 286	21 534	19 583

3.-Población Proyectada al 30 de junio, por edades simples y años simples. AMBOS SEXOS. Período 2015 - 2050

LA HABANA

EDADES	2039	2040	2041	2042	2043	2044	2045	2046	2047	2048	2049	2050
73	32 153	30 540	28 132	26 450	26 555	27 496	28 899	28 227	25 271	22 748	21 781	21 048
74	32 635	31 306	29 741	27 402	25 768	25 876	26 796	28 166	27 515	24 637	22 181	21 240
75	32 226	31 689	30 403	28 889	26 623	25 043	25 151	26 049	27 384	26 755	23 961	21 575
76	30 248	31 196	30 682	29 442	27 982	25 795	24 270	24 379	25 252	26 550	25 945	23 239
77	25 656	29 179	30 103	29 613	28 422	27 021	24 916	23 449	23 558	24 406	25 664	25 083
78	21 597	24 654	28 048	28 945	28 481	27 343	26 002	23 984	22 578	22 688	23 507	24 724
79	18 365	20 666	23 597	26 854	27 723	27 288	26 204	24 926	22 999	21 657	21 767	22 558
80	15 270	17 491	19 687	22 486	25 598	26 441	26 032	25 005	23 793	21 961	20 686	20 797
81	13 901	14 468	16 576	18 663	21 322	24 286	25 097	24 716	23 748	22 604	20 872	19 667
82	13 076	13 094	13 633	15 624	17 596	20 112	22 918	23 694	23 343	22 435	21 362	19 733
83	12 089	12 237	12 258	12 769	14 637	16 493	18 859	21 499	22 238	21 916	21 071	20 071
84	11 140	11 232	11 374	11 399	11 879	13 623	15 357	17 566	20 036	20 736	20 443	19 663
85	10 569	10 268	10 357	10 492	10 521	10 971	12 587	14 194	16 243	18 537	19 196	18 933
86	9 514	9 655	9 384	9 471	9 599	9 633	10 050	11 535	13 013	14 899	17 012	17 628
87	8 188	8 608	8 740	8 499	8 583	8 706	8 741	9 125	10 477	11 825	13 545	15 476
88	7 167	7 330	7 710	7 833	7 622	7 704	7 818	7 855	8 205	9 424	10 643	12 197
89	6 100	6 344	6 493	6 834	6 947	6 766	6 843	6 949	6 985	7 301	8 390	9 480
90	5 182	5 337	5 554	5 688	5 990	6 095	5 941	6 012	6 109	6 144	6 426	7 388
91	4 525	4 479	4 615	4 806	4 925	5 193	5 287	5 156	5 222	5 308	5 343	5 592
92	3 729	3 863	3 826	3 945	4 110	4 217	4 449	4 533	4 423	4 482	4 559	4 591
93	3 025	3 145	3 261	3 232	3 334	3 477	3 570	3 768	3 841	3 750	3 802	3 869
94	2 494	2 523	2 624	2 722	2 699	2 787	2 908	2 987	3 154	3 217	3 142	3 187
95	2 030	2 059	2 083	2 167	2 249	2 232	2 305	2 406	2 472	2 611	2 664	2 602
96	1 630	1 660	1 684	1 704	1 773	1 841	1 828	1 888	1 970	2 025	2 139	2 182
97	1 242	1 322	1 347	1 366	1 382	1 439	1 494	1 482	1 531	1 597	1 641	1 733
98	980	1 001	1 065	1 085	1 099	1 112	1 158	1 201	1 191	1 230	1 282	1 317
99	778	785	801	851	866	878	887	922	956	947	977	1 018
100Y+	1 475	1 553	1 611	1 662	1 731	1 789	1 836	1 875	1 926	1 983	2 017	2 059

3.-Población Proyectada al 30 de junio, por edades simples y años simples. AMBOS SEXOS. Período 2015 - 2050

MAYABEQUE

EDADES	2015	2016	2017	2018	2019	2020	2021	2022	2023	2024	2025	2026
TOTAL	380 111	381 280	382 392	383 448	384 497	385 461	386 327	387 102	387 766	388 297	388 709	388 986
0	4 020	4 014	4 009	3 998	4 154	4 126	4 087	4 039	3 980	4 025	3 955	3 888
1	4 013	4 010	4 005	3 999	3 990	4 146	4 118	4 079	4 031	3 973	4 019	3 949
2	4 031	4 012	4 008	4 003	3 997	3 989	4 144	4 117	4 078	4 030	3 972	4 018
3	4 033	4 037	4 017	4 014	4 007	4 001	3 993	4 148	4 121	4 080	4 032	3 974
4	4 069	4 060	4 064	4 045	4 034	4 028	4 022	4 013	4 169	4 134	4 093	4 045
5	4 092	4 097	4 088	4 091	4 065	4 055	4 048	4 042	4 034	4 182	4 147	4 107
6	3 957	4 106	4 111	4 102	4 102	4 075	4 065	4 058	4 053	4 040	4 189	4 154
7	3 739	3 974	4 123	4 128	4 114	4 114	4 088	4 078	4 071	4 061	4 049	4 197
8	3 720	3 747	3 982	4 131	4 134	4 120	4 120	4 094	4 084	4 075	4 064	4 052
9	3 781	3 726	3 753	3 988	4 135	4 138	4 124	4 124	4 098	4 086	4 077	4 067
10	3 878	3 785	3 730	3 757	3 990	4 138	4 140	4 127	4 127	4 099	4 088	4 079
11	4 083	3 873	3 780	3 725	3 753	3 987	4 134	4 137	4 123	4 124	4 097	4 085
12	4 356	4 083	3 874	3 780	3 725	3 753	3 987	4 134	4 137	4 123	4 124	4 096
13	4 469	4 353	4 080	3 871	3 778	3 723	3 751	3 984	4 132	4 135	4 121	4 122
14	4 677	4 469	4 353	4 080	3 871	3 778	3 723	3 751	3 984	4 132	4 135	4 121
15	4 813	4 672	4 465	4 349	4 077	3 867	3 774	3 719	3 747	3 982	4 129	4 132
16	4 838	4 794	4 653	4 446	4 334	4 062	3 853	3 760	3 705	3 738	3 972	4 119
17	4 792	4 810	4 766	4 625	4 425	4 313	4 041	3 832	3 739	3 691	3 724	3 958
18	4 749	4 795	4 813	4 769	4 627	4 427	4 315	4 044	3 834	3 740	3 692	3 725
19	4 921	4 762	4 807	4 825	4 778	4 636	4 436	4 324	4 053	3 840	3 746	3 698
20	4 965	4 951	4 792	4 837	4 848	4 800	4 659	4 458	4 347	4 068	3 855	3 761
21	5 112	4 997	4 983	4 824	4 861	4 871	4 824	4 683	4 482	4 363	4 083	3 871
22	5 368	5 149	5 033	5 020	4 851	4 888	4 898	4 851	4 710	4 500	4 380	4 101
23	5 534	5 404	5 185	5 069	5 046	4 878	4 915	4 925	4 878	4 727	4 517	4 398
24	5 709	5 564	5 435	5 216	5 092	5 069	4 901	4 938	4 948	4 892	4 742	4 532
25	5 819	5 735	5 591	5 462	5 235	5 112	5 089	4 920	4 957	4 960	4 905	4 754
26	5 719	5 831	5 748	5 603	5 470	5 244	5 120	5 097	4 929	4 963	4 966	4 910
27	5 454	5 745	5 857	5 774	5 622	5 489	5 263	5 140	5 117	4 941	4 975	4 978
28	5 341	5 479	5 770	5 882	5 791	5 640	5 507	5 281	5 158	5 128	4 953	4 986
29	5 429	5 346	5 485	5 776	5 885	5 795	5 643	5 511	5 285	5 159	5 130	4 955
30	5 186	5 436	5 354	5 493	5 781	5 890	5 800	5 648	5 516	5 287	5 162	5 132
31	5 055	5 194	5 444	5 362	5 498	5 785	5 894	5 804	5 653	5 518	5 289	5 164
32	4 915	5 065	5 203	5 453	5 368	5 504	5 791	5 900	5 810	5 656	5 521	5 292
33	4 411	4 921	5 070	5 209	5 456	5 371	5 507	5 794	5 903	5 811	5 656	5 521
34	4 168	4 412	4 921	5 071	5 208	5 455	5 370	5 506	5 793	5 900	5 808	5 654
35	4 105	4 180	4 423	4 932	5 077	5 214	5 462	5 377	5 512	5 795	5 903	5 811

3.-Población Proyectada al 30 de junio, por edades simples y años simples. AMBOS SEXOS. Período 2015 - 2050

MAYABEQUE

EDADES	2015	2016	2017	2018	2019	2020	2021	2022	2023	2024	2025	2026
36	4 179	4 108	4 182	4 425	4 932	5 077	5 214	5 461	5 377	5 510	5 793	5 901
37	4 619	4 185	4 114	4 188	4 428	4 935	5 080	5 217	5 464	5 377	5 510	5 793
38	5 104	4 616	4 182	4 111	4 185	4 425	4 931	5 076	5 213	5 459	5 372	5 505
39	5 380	5 107	4 619	4 186	4 113	4 187	4 427	4 932	5 077	5 211	5 457	5 370
40	5 669	5 375	5 102	4 615	4 182	4 109	4 183	4 423	4 927	5 071	5 206	5 452
41	6 128	5 666	5 372	5 100	4 613	4 180	4 107	4 181	4 420	4 923	5 067	5 202
42	6 761	6 129	5 668	5 374	5 100	4 614	4 182	4 109	4 182	4 419	4 921	5 065
43	7 014	6 746	6 115	5 654	5 363	5 089	4 603	4 172	4 099	4 174	4 410	4 912
44	6 692	7 012	6 745	6 114	5 652	5 361	5 088	4 603	4 173	4 098	4 172	4 408
45	6 399	6 679	6 998	6 732	6 102	5 641	5 351	5 078	4 594	4 165	4 090	4 164
46	6 332	6 389	6 669	6 987	6 720	6 092	5 632	5 342	5 071	4 587	4 159	4 084
47	6 675	6 318	6 375	6 654	6 972	6 705	6 079	5 620	5 331	5 060	4 577	4 150
48	7 030	6 658	6 303	6 359	6 638	6 955	6 689	6 064	5 607	5 318	5 048	4 566
49	7 155	7 016	6 645	6 291	6 346	6 624	6 940	6 675	6 052	5 594	5 307	5 037
50	7 219	7 129	6 990	6 621	6 269	6 324	6 601	6 916	6 652	6 032	5 576	5 289
51	7 126	7 194	7 105	6 967	6 598	6 247	6 303	6 579	6 893	6 630	6 012	5 558
52	6 808	7 097	7 164	7 076	6 939	6 572	6 222	6 278	6 553	6 866	6 604	5 989
53	6 015	6 779	7 067	7 134	7 046	6 910	6 545	6 197	6 253	6 526	6 838	6 578
54	5 318	5 987	6 748	7 034	7 101	7 013	6 878	6 515	6 170	6 224	6 497	6 808
55	4 804	5 284	5 949	6 706	6 992	7 059	6 973	6 839	6 478	6 135	6 190	6 462
56	4 198	4 773	5 251	5 912	6 665	6 950	7 016	6 931	6 799	6 440	6 100	6 155
57	4 012	4 167	4 739	5 214	5 872	6 620	6 904	6 970	6 886	6 755	6 399	6 061
58	4 077	3 973	4 127	4 695	5 169	5 823	6 566	6 848	6 914	6 834	6 705	6 351
59	4 067	4 041	3 938	4 092	4 656	5 126	5 775	6 513	6 794	6 861	6 782	6 654
60	3 920	4 025	4 000	3 898	4 052	4 611	5 078	5 722	6 455	6 735	6 802	6 724
61	3 961	3 874	3 979	3 954	3 855	4 008	4 563	5 025	5 665	6 393	6 671	6 738
62	4 001	3 910	3 824	3 928	3 906	3 809	3 961	4 510	4 968	5 604	6 326	6 602
63	3 844	3 952	3 861	3 777	3 881	3 860	3 764	3 915	4 458	4 913	5 543	6 258
64	3 812	3 792	3 899	3 810	3 728	3 832	3 811	3 717	3 866	4 405	4 855	5 478
65	3 766	3 756	3 736	3 842	3 756	3 676	3 778	3 759	3 666	3 815	4 347	4 792
66	3 730	3 710	3 700	3 682	3 787	3 703	3 624	3 725	3 707	3 616	3 763	4 288
67	3 706	3 665	3 647	3 638	3 621	3 724	3 642	3 565	3 666	3 649	3 560	3 706
68	3 420	3 640	3 600	3 582	3 574	3 559	3 660	3 581	3 506	3 605	3 589	3 502
69	3 277	3 349	3 565	3 527	3 511	3 504	3 489	3 590	3 512	3 440	3 538	3 523
70	3 243	3 209	3 280	3 492	3 455	3 439	3 433	3 420	3 519	3 444	3 373	3 470
71	3 103	3 167	3 134	3 204	3 411	3 376	3 361	3 356	3 344	3 442	3 369	3 300
72	2 945	3 019	3 082	3 050	3 120	3 323	3 289	3 276	3 272	3 262	3 357	3 287

3-.Población Proyectada al 30 de junio, por edades simples y años simples. AMBOS SEXOS. Período 2015 - 2050

MAYABEQUE

EDADES	2015	2016	2017	2018	2019	2020	2021	2022	2023	2024	2025	2026
73	2 655	2 859	2 932	2 994	2 964	3 032	3 230	3 199	3 186	3 184	3 175	3 269
74	2 502	2 571	2 769	2 841	2 901	2 873	2 940	3 133	3 103	3 092	3 091	3 083
75	2 375	2 413	2 479	2 671	2 742	2 801	2 775	2 841	3 029	3 001	2 991	2 991
76	2 173	2 281	2 318	2 382	2 569	2 638	2 696	2 672	2 736	2 918	2 893	2 884
77	2 041	2 078	2 183	2 219	2 282	2 462	2 529	2 586	2 564	2 627	2 803	2 780
78	1 867	1 945	1 980	2 082	2 118	2 178	2 351	2 417	2 472	2 452	2 513	2 682
79	1 723	1 773	1 848	1 882	1 979	2 014	2 072	2 238	2 302	2 354	2 337	2 396
80	1 511	1 626	1 674	1 745	1 778	1 871	1 905	1 961	2 119	2 181	2 232	2 216
81	1 330	1 417	1 526	1 573	1 640	1 672	1 760	1 793	1 846	1 996	2 056	2 105
82	1 244	1 240	1 322	1 424	1 468	1 532	1 562	1 646	1 678	1 729	1 870	1 928
83	1 075	1 153	1 149	1 226	1 321	1 363	1 423	1 451	1 531	1 561	1 609	1 742
84	1 014	986	1 058	1 056	1 127	1 215	1 255	1 311	1 338	1 413	1 442	1 486
85	909	922	897	964	962	1 028	1 109	1 147	1 199	1 224	1 294	1 321
86	767	819	831	809	870	869	929	1 003	1 038	1 086	1 109	1 174
87	680	683	729	741	722	776	776	830	898	930	974	996
88	650	597	600	642	653	636	685	686	735	795	825	865
89	586	565	519	523	560	569	555	599	600	643	697	724
90	449	501	483	445	448	481	489	478	516	518	556	602
91	360	381	426	411	379	382	410	418	408	441	443	476
92	317	301	319	357	345	318	321	345	352	344	372	374
93	257	261	248	263	295	285	263	266	286	292	286	309
94	211	209	212	202	214	240	233	215	217	234	239	234
95	170	169	167	170	162	172	193	187	173	175	189	194
96	120	135	134	133	136	129	137	154	150	138	140	151
97	88	95	107	106	105	107	102	109	122	119	110	111
98	59	69	75	85	84	83	84	81	86	96	93	86
99	48	46	54	59	66	66	65	66	63	67	75	73
100Y+	98	101	102	108	115	125	131	135	138	138	141	148

3.-Población Proyectada al 30 de junio, por edades simples y años simples. AMBOS SEXOS. Período 2015 - 2050

MAYABEQUE

EDADES	2027	2028	2029	2030	2031	2032	2033	2034	2035	2036	2037	2038
TOTAL	389 136	389 160	389 049	388 826	388 493	388 065	387 539	386 884	386 144	385 335	384 462	383 525
0	3 827	3 769	3 808	3 762	3 719	3 680	3 647	3 691	3 670	3 655	3 645	3 643
1	3 882	3 821	3 764	3 804	3 758	3 715	3 676	3 645	3 689	3 668	3 653	3 643
2	3 947	3 881	3 820	3 763	3 803	3 757	3 714	3 675	3 644	3 688	3 667	3 652
3	4 020	3 950	3 882	3 821	3 764	3 803	3 757	3 713	3 674	3 643	3 687	3 666
4	3 988	4 033	3 956	3 888	3 827	3 770	3 810	3 757	3 713	3 674	3 642	3 686
5	4 059	4 001	4 040	3 962	3 894	3 833	3 777	3 809	3 756	3 712	3 673	3 642
6	4 113	4 065	4 004	4 043	3 965	3 897	3 837	3 776	3 808	3 755	3 711	3 672
7	4 162	4 122	4 069	4 008	4 047	3 969	3 901	3 836	3 775	3 808	3 755	3 711
8	4 200	4 166	4 123	4 071	4 009	4 048	3 971	3 901	3 835	3 775	3 807	3 754
9	4 055	4 203	4 167	4 124	4 072	4 010	4 049	3 970	3 900	3 835	3 774	3 807
10	4 069	4 056	4 203	4 167	4 124	4 072	4 011	4 048	3 969	3 899	3 834	3 774
11	4 076	4 066	4 055	4 202	4 166	4 123	4 070	4 010	4 048	3 969	3 899	3 833
12	4 085	4 076	4 065	4 054	4 201	4 165	4 122	4 070	4 010	4 047	3 968	3 898
13	4 095	4 083	4 075	4 064	4 053	4 200	4 164	4 122	4 069	4 009	4 046	3 967
14	4 122	4 094	4 082	4 074	4 064	4 052	4 199	4 163	4 121	4 068	4 008	4 046
15	4 118	4 119	4 093	4 081	4 072	4 062	4 051	4 199	4 162	4 120	4 068	4 008
16	4 122	4 108	4 114	4 087	4 075	4 067	4 057	4 050	4 198	4 162	4 119	4 067
17	4 105	4 108	4 101	4 106	4 080	4 068	4 060	4 056	4 049	4 197	4 161	4 118
18	3 959	4 106	4 108	4 101	4 106	4 080	4 068	4 059	4 055	4 048	4 196	4 160
19	3 731	3 965	4 108	4 110	4 103	4 109	4 082	4 067	4 057	4 054	4 047	4 195
20	3 713	3 746	3 971	4 115	4 117	4 110	4 116	4 081	4 066	4 056	4 052	4 046
21	3 777	3 729	3 753	3 979	4 122	4 124	4 117	4 114	4 080	4 064	4 055	4 051
22	3 888	3 795	3 737	3 761	3 987	4 130	4 132	4 116	4 113	4 078	4 063	4 054
23	4 119	3 906	3 803	3 745	3 769	3 995	4 139	4 131	4 114	4 111	4 077	4 062
24	4 413	4 134	3 913	3 810	3 752	3 776	4 002	4 137	4 129	4 113	4 110	4 075
25	4 545	4 425	4 139	3 918	3 815	3 758	3 782	4 000	4 135	4 128	4 111	4 108
26	4 760	4 550	4 427	4 141	3 920	3 817	3 760	3 780	3 998	4 134	4 126	4 109
27	4 922	4 772	4 555	4 432	4 146	3 926	3 823	3 758	3 779	3 997	4 132	4 124
28	4 989	4 934	4 776	4 560	4 437	4 151	3 931	3 821	3 756	3 777	3 995	4 130
29	4 988	4 991	4 933	4 776	4 560	4 437	4 151	3 929	3 819	3 754	3 775	3 993
30	4 957	4 991	4 991	4 933	4 776	4 560	4 437	4 149	3 927	3 817	3 752	3 773
31	5 135	4 960	4 990	4 990	4 933	4 776	4 560	4 434	4 146	3 924	3 814	3 750
32	5 167	5 138	4 960	4 990	4 990	4 933	4 776	4 557	4 431	4 143	3 922	3 812
33	5 293	5 169	5 136	4 959	4 989	4 989	4 932	4 773	4 554	4 428	4 140	3 919
34	5 519	5 291	5 166	5 133	4 956	4 986	4 987	4 928	4 769	4 550	4 425	4 137
35	5 657	5 522	5 291	5 165	5 133	4 956	4 986	4 983	4 924	4 765	4 547	4 421

3-.Población Proyectada al 30 de junio, por edades simples y años simples. AMBOS SEXOS. Período 2015 - 2050

MAYABEQUE

EDADES	2027	2028	2029	2030	2031	2032	2033	2034	2035	2036	2037	2038
36	5 809	5 655	5 519	5 288	5 162	5 130	4 953	4 982	4 978	4 920	4 761	4 543
37	5 900	5 808	5 652	5 516	5 285	5 160	5 128	4 948	4 977	4 974	4 916	4 757
38	5 788	5 895	5 803	5 647	5 511	5 281	5 155	5 123	4 944	4 973	4 969	4 911
39	5 504	5 786	5 891	5 799	5 643	5 507	5 277	5 150	5 118	4 939	4 968	4 964
40	5 365	5 498	5 779	5 884	5 793	5 637	5 501	5 271	5 144	5 112	4 933	4 962
41	5 447	5 361	5 493	5 773	5 878	5 787	5 631	5 495	5 265	5 138	5 106	4 927
42	5 199	5 445	5 356	5 488	5 768	5 873	5 782	5 624	5 487	5 258	5 131	5 099
43	5 056	5 190	5 436	5 347	5 479	5 759	5 864	5 774	5 616	5 480	5 251	5 124
44	4 909	5 053	5 184	5 429	5 341	5 472	5 752	5 854	5 765	5 607	5 471	5 243
45	4 400	4 900	5 043	5 175	5 420	5 331	5 463	5 742	5 844	5 755	5 598	5 462
46	4 158	4 393	4 891	5 034	5 165	5 410	5 322	5 453	5 732	5 833	5 744	5 587
47	4 075	4 149	4 384	4 881	5 024	5 155	5 399	5 311	5 441	5 720	5 821	5 732
48	4 140	4 066	4 139	4 374	4 869	5 012	5 143	5 386	5 298	5 429	5 707	5 808
49	4 557	4 133	4 057	4 130	4 364	4 858	5 001	5 129	5 372	5 285	5 415	5 692
50	5 021	4 542	4 120	4 044	4 117	4 350	4 843	4 986	5 114	5 357	5 270	5 400
51	5 272	5 005	4 528	4 106	4 031	4 104	4 336	4 828	4 970	5 098	5 340	5 253
52	5 537	5 252	4 986	4 511	4 091	4 016	4 089	4 321	4 810	4 952	5 080	5 321
53	5 965	5 515	5 231	4 966	4 493	4 076	4 001	4 073	4 303	4 791	4 933	5 060
54	6 548	5 939	5 490	5 208	4 945	4 474	4 058	3 983	4 055	4 285	4 771	4 912
55	6 771	6 513	5 908	5 461	5 181	4 919	4 451	4 039	3 964	4 035	4 265	4 749
56	6 425	6 733	6 477	5 876	5 431	5 153	4 893	4 428	4 018	3 943	4 014	4 243
57	6 116	6 386	6 692	6 437	5 840	5 399	5 122	4 864	4 402	3 995	3 921	3 992
58	6 016	6 071	6 341	6 645	6 393	5 800	5 362	5 089	4 834	4 375	3 970	3 897
59	6 303	5 970	6 026	6 295	6 597	6 347	5 758	5 324	5 054	4 800	4 345	3 944
60	6 598	6 250	5 922	5 978	6 244	6 545	6 297	5 715	5 284	5 016	4 765	4 313
61	6 662	6 537	6 194	5 869	5 925	6 190	6 488	6 245	5 667	5 241	4 976	4 727
62	6 669	6 594	6 474	6 134	5 812	5 869	6 132	6 430	6 189	5 617	5 195	4 932
63	6 532	6 598	6 526	6 407	6 071	5 753	5 810	6 072	6 367	6 129	5 563	5 145
64	6 185	6 457	6 523	6 453	6 336	6 004	5 690	5 748	6 007	6 300	6 065	5 506
65	5 408	6 108	6 378	6 444	6 375	6 261	5 933	5 624	5 681	5 939	6 229	5 996
66	4 727	5 336	6 027	6 294	6 359	6 292	6 181	5 857	5 552	5 610	5 865	6 152
67	4 223	4 656	5 258	5 939	6 203	6 269	6 203	6 095	5 776	5 476	5 534	5 786
68	3 646	4 155	4 582	5 175	5 846	6 107	6 172	6 109	6 003	5 689	5 395	5 453
69	3 438	3 580	4 081	4 501	5 085	5 745	6 003	6 068	6 008	5 905	5 597	5 307
70	3 456	3 372	3 512	4 004	4 417	4 990	5 639	5 892	5 957	5 899	5 799	5 497
71	3 396	3 382	3 301	3 438	3 921	4 325	4 888	5 525	5 774	5 838	5 783	5 686
72	3 221	3 315	3 303	3 224	3 359	3 831	4 227	4 778	5 402	5 647	5 711	5 658

3.-Población Proyectada al 30 de junio, por edades simples y años simples. AMBOS SEXOS. Período 2015 - 2050

MAYABEQUE

EDADES	2027	2028	2029	2030	2031	2032	2033	2034	2035	2036	2037	2038
73	3 201	3 137	3 229	3 218	3 142	3 274	3 735	4 122	4 661	5 271	5 511	5 575
74	3 174	3 110	3 048	3 138	3 128	3 055	3 184	3 633	4 010	4 536	5 131	5 366
75	2 984	3 073	3 012	2 953	3 041	3 032	2 962	3 089	3 524	3 891	4 403	4 982
76	2 885	2 879	2 967	2 908	2 852	2 938	2 930	2 864	2 987	3 409	3 765	4 262
77	2 771	2 773	2 769	2 854	2 799	2 746	2 830	2 824	2 760	2 880	3 288	3 632
78	2 661	2 654	2 657	2 654	2 736	2 685	2 634	2 716	2 711	2 651	2 768	3 160
79	2 558	2 539	2 532	2 536	2 535	2 614	2 566	2 518	2 597	2 593	2 537	2 649
80	2 273	2 427	2 410	2 405	2 410	2 410	2 486	2 441	2 397	2 473	2 471	2 418
81	2 091	2 145	2 292	2 277	2 273	2 279	2 280	2 353	2 312	2 270	2 344	2 343
82	1 974	1 962	2 014	2 153	2 139	2 136	2 143	2 145	2 215	2 178	2 140	2 210
83	1 797	1 841	1 830	1 879	2 009	1 998	1 996	2 003	2 006	2 073	2 039	2 005
84	1 610	1 662	1 703	1 694	1 740	1 862	1 853	1 852	1 860	1 864	1 927	1 897
85	1 362	1 477	1 525	1 564	1 557	1 600	1 713	1 706	1 705	1 714	1 719	1 778
86	1 199	1 237	1 342	1 387	1 423	1 418	1 458	1 562	1 556	1 557	1 567	1 573
87	1 054	1 078	1 113	1 208	1 250	1 283	1 279	1 316	1 411	1 407	1 409	1 419
88	884	937	959	990	1 076	1 114	1 145	1 143	1 176	1 262	1 260	1 262
89	759	776	824	843	872	948	983	1 011	1 009	1 040	1 117	1 116
90	627	658	673	715	733	758	826	857	882	882	909	978
91	516	537	564	578	614	630	652	710	738	760	761	786
92	402	436	454	477	489	521	534	553	603	628	647	649
93	311	335	363	379	398	409	435	447	463	506	527	544
94	254	255	275	299	312	328	337	359	369	383	419	437
95	190	205	207	223	242	253	267	274	292	301	312	342
96	155	152	164	166	179	194	203	214	220	235	242	251
97	120	123	120	130	131	141	154	161	169	174	186	192
98	87	94	96	94	102	103	111	120	126	132	136	146
99	67	68	73	75	73	79	80	86	93	97	102	105
100Y+	152	150	150	153	156	157	162	165	172	181	191	200

3-.Población Proyectada al 30 de junio, por edades simples y años simples. AMBOS SEXOS. Período 2015 - 2050

MAYABEQUE

EDADES	2039	2040	2041	2042	2043	2044	2045	2046	2047	2048	2049	2050
TOTAL	382 566	381 539	380 446	379 287	378 074	376 831	375 520	374 141	372 691	371 172	369 601	367 964
0	3 684	3 681	3 679	3 675	3 672	3 704	3 696	3 687	3 674	3 659	3 660	3 642
1	3 641	3 681	3 679	3 677	3 673	3 670	3 702	3 694	3 685	3 672	3 657	3 658
2	3 642	3 640	3 681	3 678	3 676	3 672	3 669	3 701	3 694	3 684	3 671	3 656
3	3 651	3 641	3 639	3 680	3 677	3 675	3 671	3 668	3 700	3 693	3 683	3 670
4	3 665	3 651	3 641	3 639	3 679	3 677	3 674	3 671	3 667	3 700	3 692	3 683
5	3 686	3 665	3 650	3 640	3 638	3 679	3 676	3 674	3 670	3 667	3 699	3 692
6	3 641	3 685	3 664	3 649	3 640	3 638	3 678	3 676	3 673	3 670	3 666	3 699
7	3 672	3 640	3 684	3 664	3 649	3 639	3 637	3 677	3 675	3 673	3 669	3 666
8	3 710	3 671	3 640	3 684	3 663	3 648	3 638	3 637	3 677	3 674	3 672	3 669
9	3 754	3 710	3 671	3 639	3 683	3 663	3 648	3 638	3 636	3 676	3 674	3 672
10	3 806	3 753	3 709	3 670	3 639	3 683	3 662	3 647	3 637	3 636	3 676	3 673
11	3 773	3 805	3 753	3 709	3 670	3 638	3 682	3 662	3 647	3 637	3 635	3 675
12	3 833	3 773	3 805	3 752	3 708	3 669	3 638	3 682	3 661	3 646	3 636	3 635
13	3 898	3 832	3 772	3 804	3 751	3 708	3 668	3 637	3 681	3 661	3 646	3 636
14	3 967	3 897	3 832	3 771	3 804	3 751	3 707	3 668	3 637	3 681	3 660	3 645
15	4 045	3 966	3 896	3 831	3 771	3 803	3 750	3 706	3 667	3 636	3 680	3 659
16	4 007	4 044	3 965	3 896	3 830	3 770	3 802	3 750	3 706	3 667	3 636	3 680
17	4 066	4 006	4 043	3 965	3 895	3 830	3 769	3 802	3 749	3 705	3 666	3 635
18	4 118	4 065	4 005	4 043	3 964	3 894	3 829	3 769	3 801	3 748	3 704	3 665
19	4 159	4 117	4 064	4 004	4 042	3 963	3 893	3 828	3 768	3 800	3 747	3 704
20	4 194	4 158	4 115	4 063	4 003	4 041	3 962	3 892	3 827	3 767	3 799	3 747
21	4 045	4 192	4 156	4 114	4 062	4 002	4 040	3 961	3 891	3 826	3 766	3 798
22	4 050	4 043	4 191	4 155	4 113	4 061	4 001	4 038	3 960	3 890	3 825	3 765
23	4 052	4 049	4 042	4 190	4 154	4 112	4 059	4 000	4 037	3 958	3 889	3 824
24	4 060	4 051	4 047	4 041	4 188	4 152	4 110	4 058	3 998	4 036	3 957	3 888
25	4 074	4 059	4 049	4 046	4 039	4 187	4 151	4 109	4 057	3 997	4 034	3 956
26	4 107	4 072	4 057	4 048	4 044	4 038	4 185	4 149	4 107	4 055	3 995	4 033
27	4 108	4 105	4 071	4 055	4 046	4 042	4 036	4 184	4 148	4 106	4 054	3 994
28	4 122	4 106	4 103	4 069	4 054	4 044	4 041	4 034	4 182	4 146	4 104	4 052
29	4 128	4 120	4 104	4 101	4 067	4 052	4 042	4 039	4 032	4 180	4 144	4 102
30	3 990	4 125	4 118	4 101	4 099	4 065	4 049	4 040	4 037	4 030	4 178	4 142
31	3 770	3 988	4 123	4 116	4 099	4 096	4 062	4 047	4 038	4 035	4 028	4 176
32	3 747	3 768	3 986	4 120	4 113	4 097	4 094	4 060	4 045	4 036	4 032	4 026
33	3 809	3 745	3 765	3 983	4 118	4 110	4 094	4 091	4 057	4 042	4 033	4 030
34	3 916	3 807	3 742	3 763	3 980	4 115	4 108	4 091	4 088	4 055	4 040	4 031
35	4 134	3 913	3 804	3 740	3 760	3 977	4 112	4 105	4 088	4 086	4 052	4 037

3.-Población Proyectada al 30 de junio, por edades simples y años simples. AMBOS SEXOS. Período 2015 - 2050

MAYABEQUE

EDADES	2039	2040	2041	2042	2043	2044	2045	2046	2047	2048	2049	2050
36	4 418	4 131	3 910	3 801	3 737	3 757	3 974	4 109	4 101	4 085	4 082	4 049
37	4 539	4 414	4 127	3 906	3 797	3 733	3 754	3 971	4 105	4 098	4 082	4 079
38	4 753	4 535	4 410	4 124	3 903	3 794	3 730	3 751	3 967	4 102	4 095	4 078
39	4 906	4 748	4 530	4 406	4 120	3 899	3 790	3 727	3 747	3 964	4 098	4 091
40	4 959	4 901	4 743	4 525	4 401	4 115	3 895	3 786	3 723	3 743	3 960	4 094
41	4 956	4 953	4 895	4 737	4 520	4 396	4 111	3 891	3 782	3 719	3 739	3 955
42	4 921	4 950	4 947	4 889	4 731	4 515	4 391	4 106	3 886	3 778	3 714	3 735
43	5 092	4 914	4 943	4 940	4 883	4 725	4 509	4 385	4 100	3 881	3 773	3 710
44	5 117	5 085	4 907	4 936	4 933	4 875	4 718	4 502	4 379	4 094	3 875	3 767
45	5 234	5 108	5 076	4 899	4 928	4 925	4 868	4 711	4 495	4 372	4 088	3 869
46	5 452	5 224	5 099	5 067	4 890	4 919	4 917	4 859	4 702	4 487	4 364	4 081
47	5 576	5 441	5 214	5 089	5 057	4 881	4 910	4 907	4 850	4 693	4 479	4 356
48	5 720	5 563	5 429	5 202	5 077	5 046	4 870	4 899	4 897	4 839	4 684	4 470
49	5 794	5 705	5 549	5 415	5 189	5 065	5 034	4 859	4 888	4 885	4 828	4 673
50	5 676	5 778	5 690	5 534	5 400	5 175	5 052	5 021	4 846	4 875	4 873	4 816
51	5 383	5 659	5 760	5 672	5 518	5 384	5 160	5 037	5 006	4 832	4 861	4 859
52	5 235	5 364	5 640	5 741	5 654	5 499	5 366	5 143	5 021	4 990	4 817	4 846
53	5 301	5 215	5 344	5 619	5 719	5 633	5 479	5 347	5 125	5 003	4 973	4 800
54	5 039	5 279	5 193	5 322	5 596	5 696	5 610	5 457	5 326	5 105	4 984	4 954
55	4 889	5 016	5 255	5 170	5 299	5 571	5 672	5 586	5 434	5 303	5 083	4 963
56	4 724	4 865	4 991	5 229	5 145	5 273	5 544	5 645	5 560	5 408	5 278	5 060
57	4 219	4 698	4 838	4 964	5 200	5 117	5 245	5 515	5 615	5 531	5 381	5 251
58	3 968	4 194	4 670	4 809	4 935	5 170	5 088	5 215	5 484	5 584	5 501	5 351
59	3 871	3 941	4 166	4 640	4 778	4 903	5 137	5 056	5 183	5 451	5 550	5 468
60	3 915	3 843	3 913	4 137	4 607	4 745	4 869	5 102	5 021	5 148	5 414	5 513
61	4 279	3 885	3 813	3 883	4 105	4 572	4 709	4 833	5 064	4 984	5 111	5 375
62	4 686	4 243	3 852	3 781	3 850	4 071	4 534	4 671	4 794	5 024	4 945	5 071
63	4 886	4 642	4 203	3 816	3 747	3 815	4 034	4 494	4 630	4 752	4 980	4 902
64	5 092	4 836	4 595	4 161	3 779	3 710	3 778	3 995	4 451	4 585	4 707	4 933
65	5 444	5 035	4 783	4 545	4 116	3 738	3 670	3 738	3 953	4 404	4 538	4 658
66	5 923	5 378	4 975	4 725	4 491	4 068	3 695	3 628	3 695	3 908	4 354	4 487
67	6 070	5 844	5 307	4 909	4 664	4 433	4 016	3 648	3 582	3 648	3 859	4 300
68	5 702	5 981	5 760	5 230	4 839	4 598	4 371	3 960	3 598	3 533	3 598	3 807
69	5 365	5 611	5 886	5 669	5 149	4 764	4 527	4 304	3 900	3 544	3 480	3 545
70	5 213	5 271	5 513	5 784	5 571	5 061	4 683	4 450	4 232	3 836	3 486	3 423
71	5 390	5 112	5 170	5 409	5 675	5 467	4 966	4 596	4 368	4 155	3 766	3 423
72	5 565	5 275	5 004	5 062	5 296	5 558	5 354	4 864	4 502	4 280	4 072	3 691

3.-Población Proyectada al 30 de junio, por edades simples y años simples. AMBOS SEXOS. Período 2015 - 2050

MAYABEQUE

EDADES	2039	2040	2041	2042	2043	2044	2045	2046	2047	2048	2049	2050
73	5 524	5 434	5 152	4 888	4 945	5 175	5 431	5 233	4 755	4 402	4 185	3 983
74	5 429	5 381	5 295	5 020	4 764	4 821	5 046	5 296	5 104	4 638	4 294	4 084
75	5 212	5 273	5 229	5 146	4 879	4 631	4 688	4 908	5 152	4 965	4 513	4 179
76	4 824	5 047	5 108	5 066	4 988	4 730	4 490	4 546	4 761	4 998	4 818	4 380
77	4 113	4 656	4 873	4 932	4 894	4 820	4 571	4 340	4 396	4 604	4 834	4 661
78	3 492	3 955	4 479	4 689	4 748	4 713	4 643	4 403	4 181	4 237	4 439	4 661
79	3 026	3 344	3 790	4 293	4 496	4 553	4 521	4 455	4 226	4 014	4 069	4 264
80	2 526	2 885	3 190	3 616	4 098	4 293	4 349	4 320	4 259	4 040	3 838	3 892
81	2 293	2 397	2 738	3 028	3 435	3 894	4 081	4 135	4 109	4 053	3 845	3 654
82	2 210	2 164	2 263	2 585	2 861	3 246	3 682	3 860	3 911	3 889	3 838	3 641
83	2 071	2 072	2 030	2 123	2 427	2 686	3 050	3 461	3 630	3 679	3 660	3 613
84	1 866	1 928	1 930	1 891	1 980	2 264	2 506	2 847	3 232	3 391	3 439	3 423
85	1 752	1 723	1 782	1 784	1 750	1 833	2 096	2 322	2 639	2 997	3 146	3 191
86	1 627	1 604	1 579	1 634	1 637	1 606	1 683	1 925	2 133	2 426	2 757	2 896
87	1 425	1 475	1 456	1 433	1 484	1 488	1 460	1 531	1 752	1 943	2 211	2 514
88	1 272	1 279	1 324	1 308	1 289	1 335	1 339	1 315	1 380	1 580	1 753	1 996
89	1 119	1 128	1 135	1 176	1 163	1 146	1 189	1 193	1 172	1 231	1 410	1 564
90	978	980	989	996	1 033	1 022	1 008	1 046	1 051	1 033	1 085	1 243
91	845	846	848	857	864	897	888	876	909	914	899	945
92	670	721	722	725	733	740	768	761	751	781	785	773
93	545	564	607	608	611	619	625	649	643	636	661	665
94	451	452	468	504	505	508	515	520	540	536	530	551
95	357	368	370	382	412	414	416	422	426	443	440	435
96	275	287	296	297	308	332	334	335	340	344	358	355
97	199	218	228	235	236	244	264	265	266	270	273	284
98	150	156	170	178	184	184	191	206	207	208	211	213
99	112	116	120	131	137	141	142	147	158	158	159	161
100Y+	209	220	229	239	253	266	279	287	296	310	320	327

3.-Población Proyectada al 30 de junio, por edades simples y años simples. AMBOS SEXOS. Período 2015 - 2050

MATANZAS

EDADES	2015	2016	2017	2018	2019	2020	2021	2022	2023	2024	2025	2026
TOTAL	705 495	709 634	713 692	717 661	721 200	724 598	727 825	730 875	733 725	735 910	737 838	739 518
0	7 521	7 554	7 590	7 621	7 952	7 934	7 891	7 825	7 739	7 843	7 720	7 591
1	7 510	7 544	7 577	7 613	7 637	7 967	7 950	7 907	7 841	7 748	7 852	7 729
2	7 553	7 538	7 571	7 605	7 633	7 657	7 987	7 970	7 927	7 854	7 761	7 865
3	7 562	7 589	7 573	7 606	7 631	7 659	7 683	8 013	7 996	7 944	7 871	7 778
4	7 341	7 600	7 627	7 612	7 635	7 660	7 688	7 712	8 042	8 014	7 962	7 889
5	7 244	7 385	7 644	7 671	7 644	7 667	7 692	7 720	7 744	8 063	8 036	7 984
6	7 109	7 283	7 423	7 682	7 699	7 673	7 696	7 720	7 749	7 763	8 082	8 054
7	6 750	7 153	7 326	7 467	7 715	7 732	7 705	7 728	7 753	7 770	7 784	8 103
8	6 482	6 782	7 185	7 358	7 491	7 738	7 756	7 729	7 752	7 769	7 785	7 799
9	6 552	6 521	6 822	7 225	7 388	7 520	7 768	7 785	7 759	7 772	7 788	7 805
10	6 802	6 581	6 550	6 850	7 246	7 409	7 542	7 789	7 806	7 772	7 785	7 802
11	7 279	6 834	6 613	6 582	6 874	7 269	7 433	7 565	7 813	7 822	7 788	7 801
12	7 886	7 317	6 872	6 651	6 610	6 902	7 298	7 461	7 593	7 831	7 840	7 806
13	8 029	7 912	7 343	6 898	6 670	6 630	6 921	7 317	7 480	7 605	7 843	7 852
14	8 381	8 050	7 933	7 365	6 914	6 686	6 646	6 937	7 333	7 490	7 615	7 853
15	8 857	8 401	8 071	7 954	7 380	6 930	6 701	6 661	6 953	7 342	7 499	7 625
16	9 440	8 904	8 448	8 118	7 989	7 415	6 965	6 737	6 696	6 976	7 365	7 522
17	9 649	9 497	8 961	8 505	8 160	8 031	7 458	7 008	6 780	6 724	7 003	7 392
18	9 272	9 707	9 555	9 019	8 549	8 204	8 075	7 501	7 052	6 808	6 753	7 032
19	9 083	9 355	9 789	9 638	9 080	8 610	8 265	8 136	7 563	7 092	6 849	6 794
20	8 751	9 174	9 446	9 881	9 705	9 148	8 678	8 334	8 205	7 608	7 137	6 894
21	8 914	8 846	9 269	9 541	9 950	9 775	9 218	8 748	8 404	8 250	7 654	7 184
22	9 588	9 011	8 943	9 366	9 612	10 022	9 846	9 290	8 821	8 451	8 298	7 702
23	9 988	9 674	9 098	9 030	9 430	9 676	10 085	9 910	9 354	8 862	8 493	8 339
24	10 493	10 050	9 735	9 159	9 075	9 475	9 721	10 130	9 955	9 383	8 891	8 522
25	10 911	10 563	10 120	9 806	9 212	9 127	9 527	9 773	10 182	9 988	9 416	8 925
26	10 930	10 983	10 635	10 193	9 860	9 265	9 181	9 581	9 827	10 216	10 022	9 451
27	10 102	10 988	11 041	10 693	10 235	9 902	9 308	9 224	9 624	9 853	10 243	10 049
28	9 495	10 160	11 045	11 099	10 735	10 278	9 945	9 351	9 267	9 651	9 881	10 270
29	9 745	9 539	10 203	11 088	11 129	10 766	10 309	9 976	9 383	9 287	9 670	9 900
30	9 452	9 780	9 574	10 238	11 112	11 154	10 790	10 333	10 001	9 398	9 302	9 685
31	9 090	9 490	9 818	9 612	10 265	11 139	11 180	10 817	10 360	10 018	9 415	9 319
32	8 729	9 127	9 527	9 855	9 638	10 290	11 164	11 206	10 843	10 376	10 033	9 431
33	7 831	8 774	9 172	9 572	9 887	9 670	10 322	11 196	11 237	10 862	10 395	10 053
34	7 567	7 870	8 813	9 210	9 599	9 913	9 697	10 349	11 222	11 252	10 877	10 411
35	7 761	7 605	7 908	8 850	9 236	9 624	9 939	9 723	10 374	11 235	11 266	10 891

3.-Población proyectada al 30 de junio, por edades simples y años simples. AMBOS SEXOS. Período 2015 - 2050

MATANZAS

EDADES	2015	2016	2017	2018	2019	2020	2021	2022	2023	2024	2025	2026
36	7 993	7 805	7 649	7 952	8 880	9 267	9 654	9 969	9 753	10 391	11 252	11 282
37	8 849	8 034	7 846	7 690	7 981	8 908	9 294	9 682	9 996	9 769	10 406	11 267
38	9 772	8 882	8 067	7 880	7 714	8 004	8 931	9 317	9 704	10 008	9 780	10 418
39	10 168	9 803	8 914	8 100	7 903	7 737	8 027	8 953	9 339	9 715	10 018	9 791
40	10 417	10 200	9 835	8 948	8 124	7 927	7 761	8 051	8 976	9 350	9 726	10 029
41	11 718	10 442	10 225	9 861	8 965	8 143	7 946	7 780	8 070	8 984	9 358	9 734
42	13 362	11 739	10 466	10 249	9 876	8 981	8 160	7 963	7 798	8 078	8 991	9 364
43	13 738	13 387	11 767	10 496	10 268	9 896	9 003	8 182	7 986	7 809	8 089	9 001
44	13 176	13 738	13 388	11 770	10 496	10 268	9 897	9 005	8 187	7 985	7 808	8 087
45	12 390	13 186	13 746	13 397	11 774	10 502	10 275	9 904	9 015	8 189	7 988	7 812
46	11 938	12 394	13 188	13 747	13 391	11 772	10 503	10 277	9 907	9 011	8 187	7 987
47	12 353	11 933	12 388	13 181	13 732	13 377	11 762	10 497	10 271	9 896	9 003	8 181
48	12 910	12 343	11 925	12 379	13 163	13 713	13 359	11 749	10 488	10 256	9 882	8 992
49	13 191	12 887	12 322	11 905	12 353	13 135	13 684	13 331	11 727	10 465	10 235	9 862
50	13 493	13 161	12 858	12 295	11 876	12 323	13 102	13 650	13 299	11 696	10 439	10 210
51	13 269	13 453	13 123	12 821	12 257	11 840	12 286	13 063	13 609	13 256	11 659	10 407
52	12 486	13 230	13 414	13 086	12 781	12 220	11 805	12 249	13 024	13 562	13 211	11 622
53	11 077	12 436	13 177	13 361	13 031	12 728	12 170	11 758	12 201	12 969	13 505	13 156
54	9 899	11 024	12 375	13 113	13 294	12 968	12 666	12 112	11 703	12 142	12 907	13 441
55	8 919	9 855	10 973	12 316	13 046	13 228	12 904	12 605	12 054	11 644	12 082	12 843
56	8 038	8 876	9 807	10 918	12 249	12 975	13 156	12 835	12 539	11 988	11 581	12 017
57	7 651	7 987	8 820	9 744	10 845	12 167	12 889	13 070	12 753	12 458	11 911	11 508
58	7 584	7 598	7 932	8 759	9 674	10 767	12 080	12 797	12 979	12 663	12 370	11 828
59	7 524	7 527	7 542	7 874	8 691	9 599	10 684	11 987	12 700	12 879	12 567	12 277
60	7 438	7 461	7 464	7 480	7 807	8 618	9 518	10 594	11 887	12 593	12 771	12 464
61	7 671	7 366	7 389	7 393	7 408	7 733	8 536	9 429	10 496	11 776	12 476	12 655
62	7 843	7 589	7 289	7 312	7 315	7 331	7 654	8 449	9 334	10 390	11 658	12 353
63	7 461	7 755	7 506	7 210	7 232	7 236	7 252	7 572	8 359	9 233	10 279	11 535
64	7 258	7 372	7 663	7 418	7 125	7 147	7 151	7 169	7 486	8 263	9 128	10 162
65	7 141	7 162	7 276	7 564	7 321	7 033	7 056	7 061	7 080	7 392	8 160	9 014
66	6 980	7 034	7 056	7 170	7 453	7 216	6 933	6 956	6 962	6 981	7 290	8 048
67	6 934	6 872	6 926	6 949	7 060	7 340	7 107	6 830	6 854	6 859	6 879	7 184
68	6 453	6 819	6 759	6 813	6 834	6 945	7 221	6 993	6 723	6 745	6 750	6 771
69	6 086	6 334	6 694	6 637	6 689	6 711	6 821	7 093	6 871	6 605	6 628	6 633
70	5 748	5 958	6 202	6 555	6 501	6 552	6 575	6 684	6 952	6 736	6 477	6 500
71	5 545	5 617	5 823	6 062	6 409	6 357	6 408	6 432	6 540	6 803	6 593	6 341
72	5 505	5 410	5 482	5 684	5 916	6 255	6 207	6 257	6 283	6 389	6 646	6 442

3.-Población Proyectada al 30 de junio, por edades simples y años simples. AMBOS SEXOS. Período 2015 - 2050

MATANZAS

EDADES	2015	2016	2017	2018	2019	2020	2021	2022	2023	2024	2025	2026
73	5 014	5 355	5 264	5 335	5 532	5 758	6 090	6 045	6 096	6 121	6 226	6 478
74	4 824	4 861	5 193	5 106	5 176	5 368	5 588	5 913	5 871	5 921	5 947	6 051
75	4 526	4 663	4 701	5 023	4 940	5 009	5 196	5 410	5 726	5 686	5 736	5 763
76	3 991	4 358	4 491	4 529	4 840	4 762	4 829	5 012	5 219	5 526	5 490	5 539
77	3 647	3 831	4 184	4 313	4 349	4 649	4 576	4 643	4 820	5 019	5 316	5 284
78	3 338	3 488	3 666	4 003	4 127	4 163	4 451	4 383	4 449	4 618	4 810	5 097
79	3 025	3 172	3 317	3 487	3 808	3 927	3 962	4 239	4 176	4 241	4 404	4 589
80	2 609	2 861	3 002	3 140	3 301	3 607	3 721	3 756	4 020	3 962	4 025	4 182
81	2 418	2 454	2 692	2 826	2 957	3 110	3 399	3 507	3 543	3 793	3 741	3 802
82	2 233	2 262	2 297	2 520	2 645	2 770	2 914	3 186	3 290	3 324	3 560	3 513
83	1 944	2 072	2 101	2 134	2 342	2 459	2 576	2 712	2 967	3 064	3 097	3 320
84	1 873	1 788	1 907	1 935	1 966	2 159	2 269	2 379	2 506	2 742	2 834	2 866
85	1 717	1 709	1 633	1 742	1 769	1 798	1 975	2 077	2 180	2 297	2 515	2 601
86	1 420	1 549	1 543	1 474	1 574	1 600	1 628	1 789	1 883	1 978	2 086	2 285
87	1 249	1 266	1 382	1 379	1 318	1 408	1 432	1 458	1 605	1 690	1 777	1 875
88	1 177	1 101	1 117	1 221	1 219	1 165	1 246	1 269	1 293	1 424	1 501	1 580
89	1 001	1 025	959	974	1 066	1 065	1 018	1 090	1 112	1 134	1 249	1 318
90	790	859	880	824	838	918	917	878	941	962	981	1 083
91	669	670	729	747	700	713	781	782	749	803	822	839
92	537	560	561	610	626	588	598	656	658	631	677	693
93	432	443	462	463	505	518	486	496	545	547	524	563
94	396	352	361	377	378	412	424	398	407	447	449	431
95	297	319	284	292	305	306	333	343	322	329	362	364
96	202	237	255	227	234	244	245	267	275	259	265	291
97	164	161	189	203	181	186	194	195	213	219	206	211
98	119	131	128	150	161	144	147	154	155	169	174	164
99	69	95	104	102	120	129	114	117	122	123	134	138
100Y+	185	177	189	204	212	230	248	251	255	261	265	276

3.-Población Proyectada al 30 de junio, por edades simples y años simples. AMBOS SEXOS. Período 2015 - 2050

MATANZAS

EDADES	2027	2028	2029	2030	2031	2032	2033	2034	2035	2036	2037	2038
TOTAL	740 938	742 112	742 557	742 762	742 743	742 515	742 113	740 997	739 707	738 252	736 647	734 928
0	7 467	7 356	7 413	7 312	7 223	7 147	7 085	7 154	7 107	7 068	7 041	7 028
1	7 600	7 477	7 358	7 416	7 315	7 226	7 150	7 080	7 150	7 103	7 064	7 037
2	7 742	7 613	7 482	7 364	7 421	7 320	7 231	7 148	7 079	7 148	7 101	7 062
3	7 882	7 759	7 621	7 490	7 372	7 429	7 328	7 230	7 146	7 077	7 146	7 100
4	7 796	7 900	7 767	7 630	7 498	7 380	7 438	7 327	7 229	7 145	7 076	7 145
5	7 911	7 818	7 910	7 777	7 640	7 509	7 391	7 437	7 326	7 228	7 144	7 075
6	8 002	7 929	7 826	7 919	7 786	7 648	7 517	7 390	7 436	7 325	7 227	7 143
7	8 075	8 024	7 939	7 837	7 929	7 796	7 659	7 516	7 389	7 435	7 324	7 226
8	8 118	8 091	8 031	7 947	7 844	7 937	7 804	7 658	7 516	7 388	7 434	7 323
9	7 819	8 138	8 100	8 040	7 956	7 853	7 946	7 803	7 657	7 515	7 387	7 433
10	7 819	7 833	8 144	8 106	8 046	7 962	7 859	7 945	7 802	7 656	7 514	7 386
11	7 817	7 834	7 840	8 151	8 114	8 053	7 969	7 858	7 944	7 801	7 655	7 513
12	7 819	7 835	7 842	7 848	8 160	8 122	8 062	7 968	7 857	7 942	7 799	7 654
13	7 818	7 831	7 841	7 848	7 853	8 165	8 127	8 060	7 967	7 856	7 941	7 798
14	7 862	7 828	7 835	7 845	7 852	7 858	8 169	8 126	8 059	7 965	7 854	7 939
15	7 862	7 871	7 832	7 839	7 849	7 856	7 861	8 167	8 124	8 057	7 963	7 852
16	7 648	7 885	7 882	7 842	7 849	7 859	7 866	7 859	8 165	8 122	8 055	7 961
17	7 550	7 675	7 898	7 894	7 855	7 862	7 872	7 864	7 857	8 163	8 119	8 052
18	7 421	7 578	7 688	7 911	7 907	7 868	7 875	7 869	7 861	7 855	8 160	8 117
19	7 073	7 462	7 597	7 707	7 929	7 926	7 887	7 872	7 866	7 859	7 852	8 157
20	6 839	7 118	7 483	7 618	7 728	7 950	7 947	7 884	7 869	7 864	7 856	7 849
21	6 940	6 885	7 140	7 504	7 640	7 750	7 972	7 944	7 881	7 867	7 861	7 853
22	7 231	6 989	6 908	7 162	7 527	7 662	7 772	7 969	7 941	7 878	7 864	7 858
23	7 744	7 274	7 008	6 928	7 182	7 546	7 682	7 769	7 966	7 938	7 875	7 861
24	8 369	7 774	7 287	7 022	6 941	7 195	7 560	7 679	7 766	7 962	7 934	7 872
25	8 556	8 403	7 789	7 303	7 038	6 957	7 211	7 556	7 675	7 762	7 959	7 931
26	8 960	8 591	8 419	7 805	7 319	7 054	6 974	7 208	7 553	7 672	7 759	7 956
27	9 478	8 987	8 603	8 431	7 817	7 332	7 067	6 971	7 205	7 550	7 669	7 756
28	10 076	9 505	8 999	8 615	8 443	7 830	7 344	7 064	6 968	7 202	7 547	7 666
29	10 289	10 096	9 513	9 007	8 623	8 451	7 838	7 341	7 061	6 965	7 199	7 543
30	9 915	10 304	10 101	9 519	9 013	8 629	8 457	7 835	7 338	7 057	6 961	7 195
31	9 702	9 932	10 310	10 107	9 525	9 019	8 636	8 453	7 831	7 334	7 054	6 958
32	9 335	9 718	9 937	10 315	10 112	9 530	9 025	8 631	8 448	7 827	7 330	7 050
33	9 451	9 355	9 725	9 944	10 322	10 119	9 538	9 020	8 626	8 444	7 823	7 326
34	10 068	9 467	9 361	9 730	9 949	10 326	10 124	9 532	9 015	8 621	8 439	7 818
35	10 425	10 083	9 472	9 365	9 735	9 953	10 330	10 117	9 526	9 009	8 616	8 433

3.-Población Proyectada al 30 de junio, por edades simples y años simples. AMBOS SEXOS. Período 2015 - 2050

MATANZAS

EDADES	2027	2028	2029	2030	2031	2032	2033	2034	2035	2036	2037	2038
36	10 908	10 442	10 088	9 477	9 371	9 740	9 959	10 323	10 110	9 519	9 002	8 609
37	11 297	10 923	10 446	10 092	9 481	9 375	9 744	9 951	10 315	10 102	9 511	8 995
38	11 277	11 307	10 924	10 447	10 093	9 483	9 377	9 736	9 942	10 306	10 094	9 503
39	10 428	11 287	11 307	10 923	10 447	10 094	9 485	9 369	9 727	9 933	10 296	10 084
40	9 802	10 439	11 285	11 305	10 923	10 447	10 094	9 475	9 359	9 716	9 922	10 286
41	10 036	9 810	10 436	11 281	11 301	10 919	10 444	10 082	9 464	9 348	9 705	9 911
42	9 740	10 042	9 806	10 431	11 276	11 296	10 915	10 430	10 069	9 451	9 336	9 693
43	9 374	9 748	10 038	9 803	10 428	11 271	11 291	10 899	10 415	10 055	9 438	9 323
44	8 998	9 370	9 738	10 028	9 793	10 417	11 259	11 273	10 881	10 399	10 039	9 423
45	8 090	8 999	9 362	9 729	10 018	9 784	10 407	11 238	11 252	10 861	10 380	10 021
46	7 811	8 089	8 988	9 350	9 717	10 006	9 772	10 385	11 216	11 230	10 840	10 359
47	7 981	7 806	8 077	8 974	9 335	9 702	9 990	9 750	10 362	11 191	11 205	10 816
48	8 173	7 973	7 792	8 063	8 957	9 318	9 683	9 965	9 726	10 336	11 163	11 178
49	8 975	8 158	7 954	7 774	8 044	8 936	9 296	9 656	9 937	9 699	10 308	11 133
50	9 838	8 954	8 136	7 933	7 754	8 023	8 913	9 267	9 626	9 906	9 669	10 277
51	10 179	9 810	8 925	8 110	7 908	7 730	7 999	8 882	9 235	9 593	9 872	9 637
52	10 376	10 149	9 776	8 895	8 083	7 883	7 705	7 967	8 847	9 200	9 557	9 835
53	11 575	10 336	10 107	9 735	8 859	8 051	7 852	7 672	7 933	8 810	9 161	9 517
54	13 094	11 522	10 287	10 059	9 690	8 819	8 015	7 814	7 636	7 896	8 769	9 120
55	13 375	13 031	11 464	10 236	10 010	9 643	8 777	7 973	7 774	7 597	7 856	8 725
56	12 774	13 303	12 958	11 400	10 180	9 956	9 592	8 727	7 928	7 730	7 555	7 813
57	11 941	12 695	13 219	12 876	11 330	10 118	9 896	9 532	8 673	7 880	7 683	7 509
58	11 429	11 860	12 607	13 128	12 789	11 254	10 052	9 829	9 468	8 615	7 828	7 633
59	11 740	11 345	11 772	12 513	13 031	12 695	11 173	9 978	9 758	9 400	8 553	7 772
60	12 177	11 645	11 252	11 676	12 413	12 928	12 595	11 084	9 899	9 681	9 326	8 488
61	12 352	12 068	11 541	11 153	11 574	12 305	12 816	12 486	10 989	9 815	9 600	9 249
62	12 531	12 232	11 952	11 430	11 046	11 464	12 190	12 696	12 370	10 888	9 726	9 513
63	12 223	12 401	12 105	11 828	11 313	10 934	11 349	12 067	12 569	12 247	10 780	9 631
64	11 405	12 086	12 262	11 971	11 698	11 189	10 815	11 225	11 936	12 434	12 116	10 667
65	10 037	11 265	11 938	12 114	11 827	11 558	11 056	10 687	11 093	11 797	12 290	11 977
66	8 892	9 902	11 115	11 780	11 954	11 674	11 409	10 914	10 551	10 952	11 649	12 137
67	7 932	8 765	9 759	10 956	11 612	11 786	11 511	11 250	10 762	10 405	10 803	11 492
68	7 073	7 809	8 628	9 608	10 787	11 435	11 608	11 337	11 080	10 601	10 250	10 644
69	6 656	6 953	7 676	8 481	9 446	10 606	11 245	11 416	11 151	10 899	10 428	10 085
70	6 506	6 530	6 822	7 532	8 324	9 271	10 412	11 041	11 210	10 952	10 705	10 245
71	6 364	6 371	6 395	6 682	7 379	8 156	9 086	10 205	10 822	10 991	10 739	10 499
72	6 198	6 222	6 227	6 252	6 534	7 216	7 977	8 887	9 983	10 589	10 756	10 513

3.-Población Proyectada al 30 de junio, por edades simples y años simples. AMBOS SEXOS. Período 2015 - 2050

MATANZAS

EDADES	2027	2028	2029	2030	2031	2032	2033	2034	2035	2036	2037	2038
73	6 281	6 045	6 067	6 073	6 099	6 375	7 042	7 785	8 674	9 745	10 339	10 505
74	6 297	6 107	5 878	5 901	5 908	5 934	6 205	6 854	7 579	8 446	9 492	10 072
75	5 866	6 106	5 922	5 702	5 725	5 732	5 760	6 023	6 654	7 359	8 203	9 221
76	5 567	5 668	5 900	5 724	5 514	5 537	5 545	5 573	5 829	6 441	7 125	7 945
77	5 333	5 361	5 459	5 684	5 516	5 315	5 338	5 346	5 375	5 623	6 215	6 878
78	5 068	5 116	5 144	5 239	5 456	5 297	5 106	5 128	5 136	5 165	5 406	5 977
79	4 864	4 839	4 886	4 914	5 007	5 215	5 065	4 884	4 906	4 915	4 945	5 178
80	4 359	4 622	4 600	4 645	4 674	4 764	4 965	4 823	4 653	4 675	4 684	4 715
81	3 952	4 120	4 370	4 351	4 395	4 424	4 512	4 703	4 570	4 411	4 433	4 443
82	3 573	3 715	3 872	4 110	4 094	4 137	4 166	4 250	4 431	4 308	4 160	4 183
83	3 278	3 336	3 469	3 617	3 841	3 828	3 870	3 899	3 979	4 150	4 037	3 901
84	3 074	3 037	3 091	3 217	3 355	3 564	3 556	3 595	3 624	3 701	3 861	3 758
85	2 632	2 824	2 791	2 843	2 960	3 087	3 283	3 277	3 315	3 343	3 416	3 566
86	2 364	2 394	2 571	2 542	2 591	2 699	2 817	2 998	2 994	3 030	3 057	3 127
87	2 056	2 128	2 157	2 317	2 293	2 339	2 439	2 546	2 711	2 710	2 744	2 771
88	1 669	1 830	1 896	1 922	2 067	2 047	2 090	2 180	2 277	2 426	2 428	2 460
89	1 389	1 468	1 610	1 669	1 694	1 822	1 807	1 846	1 927	2 014	2 148	2 151
90	1 143	1 205	1 275	1 400	1 452	1 474	1 588	1 576	1 611	1 683	1 760	1 879
91	927	980	1 033	1 094	1 202	1 247	1 268	1 366	1 357	1 388	1 452	1 519
92	709	783	828	874	926	1 018	1 058	1 076	1 160	1 153	1 181	1 236
93	578	591	653	691	730	774	851	885	901	972	967	992
94	463	475	486	538	569	602	638	703	731	744	804	801
95	350	376	386	395	437	463	490	520	573	596	607	657
96	293	281	302	310	318	352	373	395	419	462	480	490
97	232	234	224	241	248	253	280	297	315	334	368	383
98	167	184	185	177	191	196	201	222	235	249	264	291
99	130	132	145	146	140	150	154	158	174	184	195	207
100Y+	285	286	288	299	306	307	314	322	329	346	364	384

3-.Población Proyectada al 30 de junio, por edades simples y años simples. AMBOS SEXOS. Período 2015 - 2050

MATANZAS

EDADES	2039	2040	2041	2042	2043	2044	2045	2046	2047	2048	2049	2050
TOTAL	733 186	731 316	729 320	727 200	724 961	722 683	720 287	717 768	715 144	712 388	709 541	706 569
0	7 106	7 105	7 103	7 101	7 101	7 177	7 173	7 161	7 140	7 116	7 124	7 091
1	7 024	7 102	7 101	7 099	7 098	7 097	7 174	7 170	7 157	7 137	7 112	7 120
2	7 035	7 023	7 100	7 100	7 098	7 096	7 095	7 172	7 168	7 156	7 136	7 111
3	7 061	7 034	7 021	7 099	7 098	7 097	7 095	7 094	7 171	7 167	7 154	7 134
4	7 098	7 060	7 033	7 020	7 098	7 097	7 095	7 094	7 093	7 170	7 166	7 153
5	7 144	7 097	7 059	7 032	7 019	7 097	7 096	7 095	7 093	7 092	7 169	7 165
6	7 074	7 143	7 097	7 058	7 031	7 018	7 096	7 095	7 094	7 092	7 091	7 168
7	7 142	7 073	7 143	7 096	7 057	7 030	7 018	7 095	7 095	7 093	7 091	7 091
8	7 225	7 142	7 072	7 142	7 095	7 056	7 029	7 017	7 094	7 094	7 092	7 090
9	7 322	7 224	7 141	7 071	7 141	7 094	7 055	7 029	7 016	7 093	7 093	7 091
10	7 432	7 321	7 223	7 140	7 071	7 140	7 093	7 055	7 028	7 015	7 093	7 092
11	7 385	7 431	7 320	7 222	7 139	7 070	7 139	7 092	7 054	7 027	7 014	7 092
12	7 511	7 384	7 430	7 319	7 221	7 138	7 069	7 138	7 091	7 053	7 026	7 013
13	7 652	7 510	7 382	7 429	7 318	7 220	7 137	7 068	7 137	7 090	7 052	7 025
14	7 796	7 651	7 509	7 381	7 427	7 316	7 219	7 135	7 066	7 136	7 089	7 050
15	7 937	7 795	7 649	7 507	7 380	7 426	7 315	7 217	7 134	7 065	7 134	7 088
16	7 850	7 935	7 793	7 647	7 505	7 378	7 424	7 313	7 216	7 133	7 063	7 133
17	7 959	7 848	7 933	7 791	7 645	7 503	7 376	7 422	7 312	7 214	7 131	7 062
18	8 050	7 956	7 846	7 931	7 789	7 643	7 501	7 374	7 420	7 310	7 212	7 129
19	8 114	8 048	7 954	7 843	7 929	7 786	7 641	7 499	7 372	7 418	7 308	7 210
20	8 155	8 111	8 045	7 951	7 841	7 926	7 784	7 639	7 497	7 370	7 416	7 306
21	7 847	8 152	8 109	8 042	7 949	7 838	7 924	7 781	7 636	7 495	7 368	7 414
22	7 850	7 844	8 149	8 106	8 039	7 946	7 836	7 921	7 779	7 634	7 493	7 365
23	7 855	7 847	7 841	8 146	8 103	8 037	7 943	7 833	7 919	7 776	7 631	7 490
24	7 857	7 852	7 844	7 838	8 143	8 100	8 034	7 941	7 830	7 916	7 774	7 629
25	7 868	7 854	7 849	7 841	7 835	8 140	8 097	8 031	7 938	7 828	7 913	7 771
26	7 928	7 865	7 851	7 846	7 838	7 832	8 137	8 094	8 028	7 935	7 825	7 910
27	7 953	7 925	7 862	7 848	7 843	7 835	7 829	8 134	8 091	8 025	7 932	7 822
28	7 753	7 949	7 922	7 859	7 845	7 839	7 832	7 826	8 131	8 088	8 022	7 929
29	7 662	7 749	7 946	7 918	7 856	7 842	7 836	7 829	7 823	8 127	8 085	8 019
30	7 540	7 659	7 746	7 942	7 915	7 852	7 838	7 833	7 826	7 820	8 124	8 081
31	7 192	7 537	7 655	7 742	7 939	7 911	7 849	7 835	7 829	7 822	7 816	8 121
32	6 955	7 188	7 533	7 651	7 739	7 935	7 907	7 845	7 831	7 826	7 819	7 812
33	7 047	6 951	7 185	7 529	7 647	7 735	7 931	7 903	7 841	7 827	7 822	7 815
34	7 322	7 042	6 947	7 180	7 524	7 643	7 730	7 926	7 899	7 837	7 823	7 818
35	7 813	7 317	7 038	6 942	7 176	7 520	7 638	7 725	7 921	7 894	7 832	7 818

3.-Población Proyectada al 30 de junio, por edades simples y años simples. AMBOS SEXOS. Período 2015 - 2050

MATANZAS

EDADES	2039	2040	2041	2042	2043	2044	2045	2046	2047	2048	2049	2050
36	8 427	7 807	7 312	7 033	6 938	7 171	7 515	7 633	7 720	7 916	7 889	7 827
37	8 603	8 421	7 801	7 307	7 028	6 932	7 166	7 509	7 627	7 714	7 910	7 883
38	8 988	8 596	8 414	7 795	7 301	7 022	6 927	7 160	7 503	7 621	7 708	7 904
39	9 495	8 979	8 588	8 406	7 788	7 294	7 016	6 920	7 153	7 496	7 614	7 701
40	10 074	9 485	8 970	8 579	8 398	7 780	7 287	7 009	6 914	7 146	7 489	7 607
41	10 274	10 062	9 474	8 960	8 569	8 388	7 771	7 279	7 001	6 906	7 139	7 481
42	9 898	10 261	10 050	9 462	8 949	8 559	8 378	7 762	7 270	6 993	6 898	7 130
43	9 679	9 884	10 247	10 036	9 449	8 937	8 547	8 367	7 751	7 260	6 983	6 889
44	9 308	9 664	9 869	10 231	10 021	9 435	8 923	8 534	8 354	7 740	7 249	6 973
45	9 406	9 292	9 648	9 852	10 213	10 004	9 419	8 908	8 520	8 340	7 727	7 238
46	10 001	9 388	9 274	9 629	9 833	10 194	9 985	9 402	8 892	8 504	8 325	7 713
47	10 337	9 980	9 368	9 254	9 609	9 813	10 173	9 964	9 383	8 874	8 487	8 309
48	10 790	10 312	9 956	9 346	9 233	9 587	9 790	10 150	9 942	9 362	8 855	8 469
49	11 148	10 761	10 285	9 930	9 322	9 209	9 562	9 766	10 124	9 917	9 339	8 833
50	11 099	11 115	10 729	10 255	9 901	9 295	9 183	9 535	9 738	10 097	9 890	9 313
51	10 243	11 063	11 078	10 695	10 222	9 870	9 266	9 154	9 506	9 708	10 066	9 861
52	9 601	10 205	11 023	11 038	10 656	10 186	9 835	9 233	9 123	9 474	9 676	10 033
53	9 795	9 562	10 164	10 979	10 995	10 615	10 146	9 798	9 199	9 089	9 439	9 641
54	9 474	9 751	9 519	10 119	10 931	10 947	10 570	10 103	9 757	9 161	9 052	9 401
55	9 074	9 428	9 704	9 473	10 071	10 879	10 896	10 521	10 057	9 713	9 120	9 012
56	8 678	9 026	9 378	9 652	9 424	10 019	10 824	10 841	10 468	10 007	9 665	9 075
57	7 767	8 627	8 973	9 324	9 597	9 371	9 963	10 764	10 782	10 411	9 954	9 614
58	7 461	7 717	8 572	8 917	9 266	9 538	9 313	9 903	10 700	10 718	10 351	9 896
59	7 580	7 409	7 664	8 514	8 857	9 204	9 475	9 252	9 839	10 631	10 650	10 285
60	7 713	7 522	7 354	7 607	8 451	8 793	9 138	9 407	9 187	9 770	10 557	10 577
61	8 418	7 650	7 461	7 295	7 547	8 385	8 724	9 067	9 335	9 117	9 697	10 479
62	9 166	8 344	7 583	7 396	7 232	7 482	8 314	8 651	8 992	9 258	9 043	9 618
63	9 422	9 078	8 264	7 512	7 327	7 165	7 413	8 238	8 573	8 911	9 176	8 963
64	9 531	9 324	8 985	8 180	7 435	7 253	7 093	7 340	8 157	8 490	8 826	9 088
65	10 546	9 424	9 220	8 885	8 090	7 354	7 175	7 017	7 262	8 071	8 401	8 734
66	11 830	10 417	9 310	9 109	8 779	7 994	7 268	7 091	6 935	7 178	7 979	8 306
67	11 975	11 672	10 279	9 188	8 990	8 665	7 891	7 175	7 001	6 849	7 089	7 881
68	11 324	11 801	11 504	10 132	9 058	8 864	8 544	7 782	7 076	6 905	6 755	6 994
69	10 474	11 145	11 616	11 324	9 975	8 919	8 728	8 414	7 665	6 970	6 802	6 656
70	9 909	10 293	10 954	11 417	11 132	9 807	8 770	8 583	8 275	7 539	6 857	6 692
71	10 049	9 721	10 098	10 749	11 205	10 926	9 627	8 610	8 428	8 126	7 405	6 735
72	10 279	9 839	9 519	9 890	10 529	10 977	10 705	9 434	8 439	8 262	7 966	7 260

3.-Población Proyectada al 30 de junio, por edades simples y años simples. AMBOS SEXOS. Período 2015 - 2050

MATANZAS

EDADES	2039	2040	2041	2042	2043	2044	2045	2046	2047	2048	2049	2050
73	10 270	10 043	9 613	9 303	9 667	10 293	10 733	10 468	9 227	8 255	8 083	7 795
74	10 238	10 011	9 790	9 372	9 071	9 428	10 040	10 471	10 214	9 005	8 058	7 891
75	9 788	9 951	9 733	9 519	9 114	8 823	9 172	9 770	10 191	9 943	8 767	7 847
76	8 934	9 485	9 646	9 437	9 230	8 839	8 558	8 899	9 482	9 892	9 652	8 513
77	7 671	8 628	9 163	9 321	9 121	8 923	8 546	8 276	8 608	9 174	9 573	9 343
78	6 617	7 382	8 305	8 822	8 977	8 787	8 598	8 235	7 978	8 300	8 849	9 235
79	5 727	6 342	7 077	7 964	8 462	8 614	8 434	8 254	7 908	7 663	7 975	8 504
80	4 939	5 464	6 053	6 756	7 606	8 084	8 232	8 063	7 893	7 563	7 331	7 632
81	4 476	4 690	5 190	5 751	6 421	7 231	7 688	7 832	7 675	7 514	7 202	6 983
82	4 194	4 227	4 430	4 904	5 436	6 072	6 840	7 274	7 415	7 270	7 118	6 824
83	3 924	3 935	3 968	4 161	4 607	5 109	5 708	6 433	6 845	6 981	6 847	6 706
84	3 635	3 657	3 668	3 701	3 883	4 300	4 771	5 333	6 013	6 401	6 532	6 410
85	3 474	3 362	3 383	3 394	3 427	3 597	3 985	4 423	4 947	5 581	5 944	6 068
86	3 267	3 184	3 083	3 104	3 115	3 147	3 305	3 663	4 068	4 552	5 138	5 475
87	2 837	2 965	2 892	2 802	2 822	2 833	2 864	3 009	3 337	3 709	4 152	4 689
88	2 487	2 548	2 664	2 600	2 521	2 540	2 551	2 580	2 713	3 011	3 348	3 750
89	2 182	2 207	2 263	2 368	2 311	2 243	2 261	2 272	2 300	2 420	2 687	2 990
90	1 885	1 912	1 936	1 986	2 079	2 031	1 973	1 989	2 000	2 027	2 134	2 371
91	1 624	1 630	1 655	1 677	1 722	1 803	1 763	1 713	1 729	1 739	1 764	1 859
92	1 295	1 386	1 392	1 414	1 433	1 473	1 543	1 509	1 469	1 483	1 493	1 515
93	1 039	1 089	1 166	1 172	1 191	1 208	1 242	1 303	1 276	1 242	1 255	1 263
94	822	862	904	968	974	990	1 005	1 034	1 085	1 063	1 036	1 047
95	655	672	705	740	793	798	811	824	849	891	873	851
96	530	529	543	570	598	641	645	656	667	687	721	707
97	391	423	422	434	455	477	512	515	524	533	549	576
98	303	309	334	334	343	359	376	404	407	414	420	433
99	228	237	242	261	261	268	280	293	315	317	322	327
100Y+	406	435	461	482	510	529	546	567	590	620	642	661

3.-Población Proyectada al 30 de junio, por edades simples y años simples. AMBOS SEXOS. Período 2015 - 2050

VILLA CLARA

EDADES	2015	2016	2017	2018	2019	2020	2021	2022	2023	2024	2025	2026
TOTAL	788 247	786 171	783 961	781 621	780 104	778 444	776 599	774 550	772 273	770 616	768 718	766 559
0	7 900	7 852	7 812	7 776	8 060	8 004	7 927	7 829	7 709	7 785	7 642	7 497
1	7 934	7 881	7 833	7 793	7 760	8 044	7 988	7 912	7 814	7 697	7 773	7 630
2	7 825	7 919	7 866	7 818	7 781	7 748	8 032	7 976	7 900	7 806	7 689	7 765
3	7 920	7 803	7 897	7 844	7 801	7 764	7 731	8 015	7 960	7 888	7 794	7 677
4	7 998	7 905	7 789	7 882	7 833	7 790	7 753	7 720	8 004	7 952	7 880	7 786
5	7 877	7 982	7 890	7 773	7 870	7 821	7 778	7 741	7 708	7 996	7 943	7 872
6	7 480	7 862	7 967	7 874	7 761	7 858	7 809	7 766	7 729	7 700	7 987	7 935
7	7 117	7 455	7 837	7 942	7 855	7 742	7 839	7 790	7 747	7 716	7 687	7 974
8	7 016	7 097	7 435	7 817	7 927	7 840	7 727	7 824	7 775	7 737	7 706	7 677
9	7 273	6 991	7 073	7 411	7 799	7 908	7 821	7 709	7 806	7 762	7 724	7 693
10	7 551	7 242	6 960	7 041	7 387	7 775	7 884	7 797	7 685	7 789	7 746	7 708
11	8 016	7 522	7 213	6 931	7 020	7 365	7 753	7 862	7 775	7 670	7 774	7 731
12	8 606	7 973	7 480	7 171	6 899	6 987	7 333	7 720	7 830	7 753	7 648	7 752
13	8 695	8 568	7 934	7 442	7 142	6 870	6 958	7 304	7 691	7 810	7 734	7 628
14	9 315	8 664	8 536	7 903	7 418	7 118	6 847	6 935	7 280	7 675	7 794	7 717
15	9 995	9 275	8 624	8 497	7 873	7 388	7 088	6 817	6 905	7 260	7 655	7 773
16	10 370	9 959	9 239	8 589	8 470	7 846	7 361	7 062	6 791	6 887	7 242	7 636
17	10 513	10 327	9 916	9 197	8 557	8 438	7 814	7 329	7 030	6 769	6 865	7 220
18	9 858	10 465	10 279	9 868	9 160	8 520	8 401	7 778	7 294	7 006	6 744	6 841
19	9 151	9 815	10 421	10 235	9 835	9 127	8 488	8 369	7 746	7 271	6 983	6 723
20	8 875	9 089	9 753	10 359	10 188	9 788	9 080	8 441	8 322	7 714	7 240	6 952
21	9 390	8 809	9 023	9 687	10 308	10 137	9 737	9 030	8 391	8 288	7 680	7 206
22	10 080	9 325	8 744	8 959	9 637	10 258	10 087	9 688	8 981	8 357	8 255	7 647
23	10 491	10 016	9 261	8 681	8 910	9 588	10 209	10 039	9 639	8 947	8 324	8 222
24	11 102	10 429	9 954	9 200	8 634	8 863	9 541	10 162	9 991	9 607	8 915	8 292
25	11 408	11 038	10 365	9 891	9 152	8 586	8 815	9 493	10 114	9 958	9 574	8 882
26	11 131	11 354	10 985	10 312	9 850	9 111	8 546	8 775	9 453	10 085	9 930	9 545
27	10 258	11 077	11 300	10 931	10 271	9 809	9 071	8 506	8 735	9 424	10 057	9 901
28	9 697	10 198	11 017	11 240	10 885	10 225	9 764	9 026	8 461	8 704	9 393	10 025
29	9 772	9 647	10 147	10 966	11 200	10 845	10 186	9 725	8 987	8 434	8 677	9 365
30	9 398	9 725	9 600	10 101	10 929	11 163	10 808	10 150	9 689	8 962	8 409	8 652
31	9 006	9 353	9 680	9 555	10 065	10 892	11 127	10 772	10 114	9 663	8 937	8 385
32	8 860	8 956	9 302	9 629	9 515	10 025	10 852	11 086	10 732	10 086	9 635	8 909
33	7 952	8 807	8 904	9 250	9 588	9 474	9 984	10 810	11 044	10 702	10 056	9 606
34	7 548	7 899	8 754	8 850	9 208	9 546	9 432	9 941	10 767	11 013	10 671	10 026
35	7 958	7 498	7 849	8 703	8 810	9 167	9 505	9 392	9 901	10 737	10 983	10 641

3.-Población Proyectada al 30 de junio, por edades simples y años simples. AMBOS SEXOS. Período 2015 - 2050

VILLA CLARA

EDADES	2015	2016	2017	2018	2019	2020	2021	2022	2023	2024	2025	2026
36	8 238	7 908	7 448	7 799	8 663	8 770	9 127	9 465	9 352	9 871	10 707	10 952
37	8 996	8 182	7 853	7 393	7 756	8 619	8 726	9 083	9 420	9 319	9 839	10 673
38	9 708	8 923	8 110	7 781	7 338	7 700	8 563	8 670	9 027	9 380	9 279	9 798
39	10 012	9 656	8 872	8 060	7 742	7 299	7 661	8 523	8 630	8 997	9 350	9 249
40	10 561	9 945	9 589	8 806	8 009	7 691	7 249	7 611	8 472	8 593	8 959	9 312
41	12 282	10 498	9 882	9 527	8 758	7 962	7 644	7 203	7 564	8 437	8 558	8 924
42	14 248	12 213	10 431	9 817	9 475	8 707	7 912	7 595	7 154	7 528	8 400	8 521
43	14 771	14 169	12 137	10 358	9 759	9 418	8 651	7 857	7 541	7 115	7 488	8 359
44	14 410	14 695	14 095	12 066	10 303	9 705	9 365	8 599	7 806	7 503	7 078	7 451
45	13 950	14 331	14 615	14 016	12 005	10 244	9 648	9 308	8 544	7 766	7 464	7 040
46	13 744	13 876	14 256	14 540	13 954	11 947	10 190	9 595	9 256	8 505	7 728	7 427
47	14 170	13 671	13 803	14 182	14 476	13 892	11 889	10 137	9 543	9 215	8 465	7 691
48	14 660	14 091	13 593	13 725	14 114	14 408	13 825	11 828	10 080	9 498	9 172	8 424
49	14 804	14 586	14 019	13 523	13 663	14 051	14 345	13 764	11 772	10 037	9 457	9 132
50	14 921	14 728	14 511	13 946	13 459	13 599	13 987	14 279	13 701	11 723	9 993	9 415
51	14 806	14 845	14 653	14 438	13 880	13 395	13 535	13 922	14 214	13 643	11 673	9 949
52	14 012	14 723	14 762	14 572	14 363	13 809	13 326	13 466	13 852	14 149	13 581	11 618
53	12 414	13 928	14 636	14 676	14 492	14 286	13 734	13 253	13 394	13 784	14 080	13 516
54	11 232	12 335	13 842	14 547	14 592	14 410	14 205	13 656	13 179	13 324	13 713	14 009
55	10 153	11 145	12 242	13 742	14 451	14 497	14 316	14 113	13 568	13 100	13 245	13 633
56	8 862	10 071	11 058	12 150	13 647	14 353	14 399	14 220	14 019	13 483	13 019	13 164
57	8 660	8 783	9 985	10 967	12 058	13 547	14 250	14 296	14 119	13 926	13 394	12 933
58	8 748	8 580	8 703	9 898	10 879	11 963	13 443	14 142	14 190	14 020	13 829	13 301
59	8 583	8 666	8 501	8 623	9 814	10 789	11 866	13 336	14 031	14 084	13 916	13 728
60	8 694	8 497	8 580	8 416	8 543	9 726	10 693	11 763	13 222	13 918	13 971	13 806
61	9 180	8 602	8 408	8 491	8 333	8 459	9 633	10 593	11 655	13 107	13 799	13 853
62	9 243	9 076	8 505	8 313	8 400	8 245	8 370	9 534	10 487	11 544	12 984	13 672
63	8 670	9 126	8 961	8 397	8 213	8 301	8 147	8 272	9 426	10 376	11 424	12 851
64	8 657	8 561	9 012	8 851	8 296	8 116	8 203	8 052	8 176	9 322	10 264	11 302
65	8 615	8 536	8 443	8 890	8 735	8 188	8 011	8 098	7 948	8 077	9 211	10 143
66	8 336	8 490	8 413	8 321	8 766	8 614	8 076	7 902	7 988	7 845	7 973	9 094
67	8 357	8 201	8 353	8 278	8 193	8 633	8 484	7 954	7 784	7 874	7 734	7 861
68	8 042	8 213	8 061	8 211	8 142	8 059	8 494	8 348	7 827	7 664	7 754	7 616
69	7 691	7 896	8 065	7 916	8 068	8 000	7 920	8 349	8 207	7 698	7 539	7 629
70	7 360	7 539	7 741	7 908	7 766	7 915	7 850	7 773	8 195	8 060	7 561	7 406
71	7 282	7 199	7 376	7 576	7 744	7 605	7 753	7 690	7 615	8 034	7 902	7 415
72	7 258	7 106	7 027	7 201	7 401	7 567	7 433	7 578	7 518	7 449	7 861	7 734

3-.Población Proyectada al 30 de junio, por edades simples y años simples. AMBOS SEXOS. Período 2015 - 2050

VILLA CLARA

EDADES	2015	2016	2017	2018	2019	2020	2021	2022	2023	2024	2025	2026
73	6 664	7 072	6 926	6 851	7 024	7 221	7 384	7 254	7 396	7 341	7 276	7 680
74	6 562	6 478	6 877	6 736	6 666	6 836	7 030	7 190	7 064	7 207	7 154	7 092
75	6 292	6 358	6 277	6 665	6 534	6 468	6 634	6 823	6 980	6 863	7 003	6 954
76	5 601	6 079	6 144	6 067	6 446	6 322	6 260	6 422	6 606	6 763	6 651	6 788
77	5 120	5 395	5 857	5 921	5 850	6 218	6 100	6 041	6 199	6 382	6 535	6 428
78	4 725	4 915	5 181	5 626	5 690	5 623	5 979	5 867	5 813	5 968	6 146	6 295
79	4 375	4 516	4 699	4 955	5 384	5 447	5 384	5 727	5 622	5 573	5 724	5 896
80	3 838	4 159	4 294	4 470	4 717	5 129	5 190	5 132	5 460	5 365	5 321	5 467
81	3 654	3 632	3 938	4 067	4 236	4 473	4 865	4 924	4 870	5 185	5 097	5 058
82	3 454	3 437	3 417	3 706	3 830	3 992	4 217	4 588	4 646	4 597	4 897	4 817
83	2 934	3 222	3 207	3 190	3 464	3 582	3 734	3 947	4 297	4 355	4 312	4 595
84	2 794	2 720	2 987	2 976	2 961	3 218	3 329	3 472	3 672	4 001	4 058	4 019
85	2 638	2 568	2 500	2 748	2 739	2 727	2 965	3 069	3 203	3 391	3 697	3 751
86	2 245	2 401	2 338	2 277	2 504	2 498	2 489	2 708	2 804	2 929	3 104	3 386
87	1 928	2 016	2 158	2 102	2 050	2 257	2 253	2 246	2 445	2 535	2 651	2 811
88	1 747	1 711	1 790	1 918	1 871	1 826	2 012	2 009	2 005	2 186	2 268	2 374
89	1 562	1 532	1 501	1 572	1 686	1 647	1 608	1 773	1 772	1 770	1 933	2 007
90	1 306	1 349	1 325	1 298	1 361	1 463	1 430	1 397	1 541	1 544	1 544	1 686
91	1 067	1 112	1 150	1 130	1 109	1 164	1 252	1 225	1 197	1 323	1 327	1 328
92	853	897	935	968	952	935	982	1 058	1 036	1 014	1 122	1 126
93	739	708	744	777	805	792	778	818	882	865	848	939
94	670	603	577	608	635	659	649	638	671	725	712	698
95	504	540	486	466	491	514	533	525	517	544	589	578
96	357	402	431	388	372	393	411	427	420	414	436	472
97	282	281	317	340	307	294	310	325	337	333	328	345
98	208	220	220	248	266	240	230	243	254	264	260	256
99	152	164	173	173	194	209	188	180	189	198	206	203
100Y+	313	318	330	344	354	375	400	402	398	402	411	422

3.-Población Proyectada al 30 de junio, por edades simples y años simples. AMBOS SEXOS. Período 2015 - 2050

VILLA CLARA

EDADES	2027	2028	2029	2030	2031	2032	2033	2034	2035	2036	2037	2038
TOTAL	764 140	761 472	759 389	757 071	754 528	751 778	748 842	746 505	744 036	741 445	738 744	735 950
0	7 353	7 217	7 256	7 143	7 033	6 937	6 860	6 926	6 897	6 875	6 861	6 860
1	7 485	7 341	7 209	7 249	7 135	7 026	6 930	6 856	6 922	6 893	6 872	6 858
2	7 622	7 477	7 336	7 204	7 244	7 131	7 021	6 928	6 855	6 921	6 892	6 870
3	7 753	7 610	7 471	7 330	7 198	7 238	7 124	7 020	6 927	6 853	6 920	6 891
4	7 669	7 745	7 606	7 466	7 325	7 193	7 233	7 123	7 019	6 926	6 852	6 919
5	7 778	7 661	7 740	7 601	7 462	7 321	7 189	7 232	7 122	7 018	6 925	6 851
6	7 864	7 769	7 656	7 736	7 597	7 457	7 316	7 188	7 231	7 121	7 017	6 924
7	7 922	7 851	7 762	7 649	7 729	7 590	7 450	7 315	7 187	7 230	7 120	7 016
8	7 964	7 912	7 845	7 757	7 644	7 723	7 584	7 449	7 314	7 186	7 229	7 119
9	7 664	7 951	7 905	7 838	7 750	7 637	7 716	7 583	7 448	7 313	7 185	7 228
10	7 677	7 648	7 942	7 896	7 830	7 741	7 628	7 715	7 582	7 447	7 312	7 184
11	7 693	7 662	7 640	7 934	7 888	7 822	7 733	7 627	7 714	7 581	7 446	7 311
12	7 709	7 671	7 650	7 628	7 923	7 876	7 810	7 732	7 626	7 713	7 580	7 445
13	7 733	7 689	7 660	7 640	7 618	7 912	7 866	7 809	7 731	7 625	7 711	7 578
14	7 612	7 716	7 680	7 651	7 631	7 609	7 903	7 865	7 807	7 729	7 623	7 710
15	7 697	7 592	7 705	7 670	7 641	7 620	7 598	7 902	7 863	7 806	7 728	7 622
16	7 755	7 679	7 582	7 696	7 660	7 631	7 610	7 596	7 900	7 861	7 804	7 726
17	7 615	7 733	7 667	7 570	7 684	7 648	7 619	7 608	7 595	7 899	7 860	7 803
18	7 195	7 590	7 720	7 654	7 557	7 671	7 635	7 617	7 607	7 593	7 897	7 858
19	6 819	7 173	7 578	7 708	7 642	7 545	7 659	7 633	7 615	7 605	7 591	7 895
20	6 691	6 788	7 157	7 561	7 691	7 625	7 528	7 657	7 631	7 613	7 603	7 589
21	6 919	6 658	6 770	7 139	7 543	7 673	7 607	7 526	7 655	7 629	7 611	7 601
22	7 173	6 886	6 640	6 753	7 121	7 526	7 655	7 605	7 524	7 652	7 627	7 609
23	7 614	7 141	6 868	6 623	6 735	7 104	7 508	7 653	7 602	7 521	7 650	7 625
24	8 190	7 583	7 124	6 851	6 606	6 719	7 087	7 506	7 650	7 600	7 519	7 648
25	8 260	8 157	7 565	7 106	6 834	6 589	6 702	7 085	7 503	7 648	7 597	7 517
26	8 854	8 232	8 142	7 550	7 092	6 820	6 575	6 699	7 082	7 500	7 645	7 595
27	9 517	8 827	8 217	8 127	7 535	7 077	6 805	6 572	6 696	7 079	7 498	7 642
28	9 869	9 486	8 809	8 200	8 110	7 518	7 060	6 802	6 570	6 694	7 077	7 495
29	9 997	9 842	9 470	8 794	8 185	8 095	7 504	7 057	6 799	6 567	6 691	7 074
30	9 340	9 972	9 827	9 455	8 779	8 170	8 080	7 500	7 054	6 796	6 564	6 688
31	8 627	9 315	9 956	9 812	9 440	8 764	8 156	8 076	7 496	7 050	6 792	6 560
32	8 358	8 600	9 299	9 939	9 795	9 424	8 748	8 152	8 072	7 492	7 046	6 789
33	8 881	8 329	8 583	9 281	9 922	9 778	9 406	8 743	8 147	8 067	7 488	7 042
34	9 576	8 851	8 312	8 566	9 263	9 903	9 759	9 400	8 737	8 142	8 062	7 483
35	9 996	9 547	8 834	8 295	8 548	9 246	9 886	9 753	9 394	8 731	8 136	8 057

3.-Población Proyectada al 30 de junio, por edades simples y años simples. AMBOS SEXOS. Período 2015 - 2050

VILLA CLARA

EDADES	2027	2028	2029	2030	2031	2032	2033	2034	2035	2036	2037	2038
36	10 611	9 967	9 529	8 816	8 278	8 531	9 228	9 878	9 745	9 387	8 725	8 130
37	10 919	10 578	9 947	9 509	8 797	8 259	8 512	9 221	9 870	9 738	9 380	8 718
38	10 632	10 877	10 552	9 922	9 485	8 773	8 236	8 505	9 213	9 862	9 730	9 372
39	9 767	10 601	10 856	10 532	9 902	9 465	8 754	8 228	8 497	9 204	9 853	9 721
40	9 211	9 729	10 575	10 831	10 507	9 878	9 442	8 746	8 220	8 489	9 195	9 843
41	9 276	9 175	9 705	10 551	10 806	10 483	9 854	9 431	8 736	8 211	8 479	9 185
42	8 886	9 238	9 151	9 680	10 525	10 780	10 457	9 843	9 420	8 726	8 201	8 469
43	8 480	8 845	9 211	9 124	9 653	10 496	10 751	10 443	9 830	9 408	8 714	8 191
44	8 321	8 441	8 819	9 184	9 097	9 626	10 468	10 735	10 428	9 815	9 394	8 702
45	7 412	8 280	8 414	8 791	9 156	9 069	9 597	10 451	10 718	10 411	9 800	9 379
46	7 004	7 375	8 253	8 387	8 764	9 128	9 041	9 579	10 432	10 699	10 392	9 783
47	7 390	6 968	7 350	8 226	8 359	8 735	9 099	9 023	9 560	10 411	10 677	10 372
48	7 651	7 352	6 941	7 322	8 196	8 329	8 705	9 078	9 003	9 539	10 388	10 654
49	8 386	7 616	7 325	6 916	7 295	8 167	8 301	8 683	9 055	8 980	9 515	10 363
50	9 091	8 348	7 587	7 297	6 889	7 268	8 137	8 277	8 659	9 031	8 956	9 490
51	9 373	9 050	8 315	7 557	7 268	6 862	7 239	8 112	8 252	8 633	9 003	8 929
52	9 901	9 327	9 012	8 280	7 524	7 237	6 832	7 215	8 085	8 224	8 604	8 974
53	11 561	9 851	9 285	8 972	8 243	7 490	7 204	6 807	7 188	8 055	8 194	8 573
54	13 447	11 501	9 804	9 241	8 929	8 204	7 454	7 174	6 779	7 159	8 023	8 162
55	13 928	13 370	11 441	9 751	9 191	8 881	8 160	7 421	7 142	6 749	7 128	7 988
56	13 551	13 844	13 296	11 377	9 697	9 140	8 832	8 120	7 385	7 108	6 717	7 094
57	13 078	13 463	13 762	13 217	11 310	9 638	9 085	8 785	8 077	7 347	7 071	6 683
58	12 843	12 988	13 377	13 675	13 134	11 239	9 577	9 033	8 735	8 031	7 305	7 032
59	13 204	12 750	12 899	13 286	13 583	13 047	11 164	9 517	8 977	8 681	7 983	7 261
60	13 620	13 101	12 655	12 805	13 190	13 484	12 953	11 088	9 453	8 917	8 624	7 930
61	13 689	13 506	12 996	12 554	12 704	13 087	13 380	12 858	11 008	9 385	8 853	8 562
62	13 726	13 565	13 389	12 884	12 447	12 596	12 977	13 273	12 756	10 921	9 311	8 784
63	13 534	13 589	13 436	13 263	12 763	12 331	12 480	12 864	13 158	12 647	10 829	9 233
64	12 715	13 392	13 452	13 302	13 131	12 637	12 210	12 362	12 743	13 035	12 530	10 730
65	11 170	12 569	13 244	13 304	13 157	12 990	12 502	12 084	12 235	12 614	12 904	12 405
66	10 016	11 032	12 419	13 088	13 148	13 004	12 840	12 361	11 949	12 100	12 476	12 763
67	8 968	9 880	10 888	12 258	12 920	12 981	12 839	12 683	12 211	11 805	11 956	12 327
68	7 743	8 836	9 740	10 735	12 086	12 741	12 802	12 668	12 515	12 051	11 650	11 801
69	7 494	7 619	8 699	9 591	10 572	11 904	12 550	12 615	12 484	12 335	11 878	11 485
70	7 495	7 363	7 490	8 554	9 432	10 398	11 709	12 349	12 415	12 287	12 142	11 693
71	7 264	7 352	7 227	7 353	8 398	9 262	10 211	11 502	12 134	12 200	12 075	11 935
72	7 257	7 111	7 202	7 080	7 204	8 230	9 079	10 014	11 281	11 903	11 969	11 848

3.-Población Proyectada al 30 de junio, por edades simples y años simples. AMBOS SEXOS. Período 2015 - 2050

VILLA CLARA

EDADES	2027	2028	2029	2030	2031	2032	2033	2034	2035	2036	2037	2038
73	7 556	7 092	6 953	7 044	6 925	7 047	8 052	8 887	9 803	11 044	11 654	11 721
74	7 487	7 368	6 920	6 785	6 874	6 759	6 880	7 864	8 681	9 576	10 790	11 388
75	6 894	7 280	7 169	6 734	6 604	6 692	6 580	6 703	7 663	8 460	9 333	10 517
76	6 741	6 685	7 064	6 958	6 537	6 412	6 499	6 393	6 513	7 448	8 224	9 074
77	6 561	6 517	6 467	6 835	6 734	6 328	6 209	6 295	6 194	6 312	7 219	7 973
78	6 193	6 323	6 284	6 236	6 593	6 497	6 106	5 994	6 079	5 982	6 097	6 975
79	6 041	5 945	6 072	6 036	5 992	6 336	6 245	5 873	5 767	5 849	5 757	5 869
80	5 632	5 772	5 684	5 807	5 774	5 733	6 063	5 980	5 625	5 525	5 606	5 518
81	5 198	5 357	5 493	5 411	5 529	5 498	5 460	5 778	5 700	5 364	5 270	5 348
82	4 781	4 915	5 069	5 200	5 123	5 236	5 208	5 175	5 478	5 406	5 089	5 002
83	4 522	4 491	4 621	4 767	4 892	4 821	4 929	4 906	4 877	5 163	5 097	4 800
84	4 284	4 219	4 193	4 316	4 455	4 573	4 508	4 611	4 591	4 565	4 835	4 775
85	3 716	3 963	3 907	3 886	4 001	4 131	4 242	4 184	4 281	4 264	4 242	4 495
86	3 437	3 407	3 636	3 587	3 570	3 677	3 798	3 903	3 851	3 941	3 928	3 909
87	3 069	3 117	3 093	3 303	3 261	3 247	3 347	3 460	3 557	3 512	3 595	3 584
88	2 519	2 752	2 798	2 779	2 969	2 934	2 923	3 015	3 119	3 208	3 169	3 246
89	2 102	2 232	2 441	2 484	2 468	2 639	2 609	2 602	2 686	2 780	2 861	2 828
90	1 752	1 837	1 954	2 139	2 178	2 165	2 316	2 293	2 289	2 364	2 448	2 521
91	1 452	1 510	1 586	1 689	1 849	1 884	1 874	2 007	1 989	1 987	2 053	2 128
92	1 128	1 235	1 285	1 351	1 440	1 578	1 609	1 601	1 716	1 702	1 701	1 759
93	943	945	1 036	1 079	1 135	1 210	1 327	1 354	1 348	1 446	1 435	1 436
94	774	778	781	856	892	939	1 002	1 100	1 123	1 119	1 200	1 193
95	567	629	633	636	698	728	766	818	898	917	914	981
96	464	455	505	509	511	561	585	616	658	723	738	736
97	374	367	361	401	403	405	445	464	489	522	573	586
98	270	292	288	283	314	316	317	348	363	382	408	448
99	199	210	227	223	219	243	244	245	269	280	294	314
100Y+	428	429	437	455	464	467	486	500	509	532	555	581

3.-Población Proyectada al 30 de junio, por edades simples y años simples. AMBOS SEXOS. Período 2015 - 2050

VILLA CLARA

EDADES	2039	2040	2041	2042	2043	2044	2045	2046	2047	2048	2049	2050
TOTAL	733 150	730 275	727 327	724 307	721 212	718 141	714 994	711 764	708 445	705 031	701 556	697 986
0	6 946	6 959	6 971	6 981	6 989	7 071	7 079	7 081	7 076	7 062	7 076	7 052
1	6 857	6 942	6 956	6 968	6 978	6 986	7 068	7 076	7 078	7 074	7 059	7 074
2	6 856	6 855	6 941	6 954	6 967	6 977	6 985	7 066	7 074	7 077	7 072	7 058
3	6 869	6 855	6 854	6 940	6 953	6 966	6 976	6 984	7 065	7 073	7 076	7 071
4	6 890	6 868	6 854	6 853	6 939	6 952	6 965	6 975	6 983	7 064	7 073	7 075
5	6 918	6 889	6 867	6 853	6 852	6 938	6 952	6 964	6 974	6 982	7 064	7 072
6	6 850	6 917	6 888	6 866	6 853	6 852	6 937	6 951	6 963	6 973	6 982	7 063
7	6 923	6 850	6 916	6 887	6 865	6 852	6 851	6 936	6 950	6 962	6 972	6 981
8	7 015	6 922	6 849	6 915	6 886	6 865	6 851	6 850	6 936	6 949	6 962	6 971
9	7 118	7 014	6 922	6 848	6 914	6 885	6 864	6 850	6 849	6 935	6 948	6 961
10	7 227	7 117	7 013	6 921	6 847	6 914	6 885	6 863	6 849	6 848	6 934	6 948
11	7 183	7 226	7 116	7 012	6 920	6 846	6 913	6 884	6 862	6 849	6 848	6 933
12	7 310	7 182	7 225	7 115	7 011	6 919	6 845	6 912	6 883	6 861	6 848	6 847
13	7 444	7 309	7 181	7 224	7 114	7 010	6 918	6 844	6 911	6 882	6 861	6 847
14	7 577	7 442	7 308	7 180	7 223	7 113	7 009	6 917	6 844	6 910	6 881	6 860
15	7 709	7 576	7 441	7 307	7 178	7 222	7 112	7 008	6 916	6 843	6 909	6 880
16	7 621	7 707	7 575	7 440	7 306	7 177	7 221	7 111	7 007	6 915	6 842	6 908
17	7 725	7 619	7 706	7 573	7 439	7 304	7 176	7 220	7 110	7 006	6 914	6 841
18	7 801	7 723	7 618	7 704	7 572	7 437	7 303	7 175	7 218	7 109	7 005	6 913
19	7 856	7 800	7 722	7 616	7 703	7 570	7 436	7 302	7 173	7 217	7 108	7 004
20	7 893	7 855	7 798	7 720	7 614	7 701	7 569	7 434	7 300	7 172	7 216	7 106
21	7 588	7 891	7 853	7 796	7 718	7 613	7 699	7 567	7 433	7 299	7 171	7 214
22	7 599	7 586	7 889	7 851	7 794	7 716	7 611	7 698	7 565	7 431	7 297	7 169
23	7 607	7 597	7 583	7 887	7 849	7 792	7 714	7 609	7 696	7 564	7 429	7 295
24	7 622	7 605	7 595	7 581	7 885	7 847	7 790	7 712	7 607	7 694	7 562	7 427
25	7 645	7 620	7 603	7 592	7 579	7 883	7 844	7 788	7 710	7 605	7 692	7 560
26	7 514	7 643	7 617	7 600	7 590	7 577	7 880	7 842	7 785	7 708	7 603	7 690
27	7 592	7 511	7 640	7 615	7 598	7 587	7 574	7 878	7 839	7 783	7 706	7 600
28	7 639	7 589	7 508	7 637	7 612	7 595	7 585	7 572	7 875	7 837	7 780	7 703
29	7 491	7 636	7 586	7 505	7 634	7 609	7 592	7 582	7 569	7 872	7 834	7 778
30	7 070	7 488	7 633	7 583	7 502	7 631	7 606	7 589	7 579	7 566	7 869	7 831
31	6 684	7 067	7 485	7 629	7 579	7 499	7 628	7 602	7 585	7 575	7 562	7 866
32	6 557	6 681	7 063	7 481	7 625	7 575	7 495	7 624	7 599	7 582	7 572	7 559
33	6 785	6 553	6 677	7 060	7 477	7 621	7 571	7 491	7 620	7 595	7 578	7 568
34	7 038	6 781	6 549	6 673	7 055	7 472	7 617	7 567	7 487	7 616	7 591	7 574
35	7 478	7 033	6 777	6 545	6 669	7 051	7 468	7 612	7 562	7 482	7 611	7 586

3.-Población Proyectada al 30 de junio, por edades simples y años simples. AMBOS SEXOS. Período 2015 - 2050

VILLA CLARA

EDADES	2039	2040	2041	2042	2043	2044	2045	2046	2047	2048	2049	2050
36	8 051	7 473	7 028	6 772	6 541	6 664	7 046	7 463	7 607	7 557	7 477	7 606
37	8 124	8 045	7 467	7 023	6 767	6 536	6 660	7 041	7 457	7 602	7 552	7 472
38	8 711	8 117	8 038	7 461	7 017	6 761	6 531	6 654	7 036	7 452	7 596	7 546
39	9 363	8 703	8 110	8 031	7 454	7 011	6 756	6 525	6 649	7 030	7 445	7 589
40	9 711	9 354	8 695	8 102	8 024	7 447	7 005	6 749	6 519	6 643	7 023	7 439
41	9 833	9 701	9 345	8 686	8 094	8 015	7 440	6 997	6 742	6 512	6 636	7 016
42	9 175	9 821	9 690	9 334	8 676	8 085	8 006	7 432	6 990	6 735	6 505	6 629
43	8 459	9 163	9 809	9 678	9 322	8 665	8 075	7 997	7 422	6 981	6 727	6 497
44	8 179	8 447	9 150	9 795	9 664	9 309	8 653	8 064	7 986	7 413	6 972	6 718
45	8 688	8 166	8 433	9 136	9 780	9 650	9 295	8 640	8 052	7 974	7 402	6 962
46	9 363	8 673	8 152	8 419	9 120	9 764	9 634	9 280	8 626	8 039	7 961	7 390
47	9 763	9 345	8 656	8 137	8 403	9 103	9 745	9 616	9 263	8 610	8 024	7 947
48	10 349	9 743	9 325	8 638	8 120	8 386	9 085	9 725	9 597	9 245	8 593	8 008
49	10 628	10 325	9 719	9 303	8 618	8 101	8 367	9 064	9 704	9 575	9 224	8 574
50	10 335	10 600	10 297	9 694	9 279	8 596	8 080	8 346	9 041	9 680	9 552	9 202
51	9 462	10 305	10 569	10 268	9 667	9 253	8 572	8 058	8 323	9 017	9 654	9 527
52	8 900	9 431	10 272	10 536	10 236	9 637	9 225	8 546	8 034	8 298	8 990	9 625
53	8 941	8 868	9 398	10 236	10 499	10 201	9 604	9 194	8 517	8 008	8 271	8 961
54	8 539	8 907	8 834	9 362	10 198	10 460	10 163	9 569	9 161	8 487	7 979	8 242
55	8 127	8 503	8 869	8 798	9 324	10 156	10 418	10 123	9 532	9 125	8 454	7 949
56	7 951	8 089	8 464	8 829	8 758	9 283	10 112	10 373	10 079	9 491	9 087	8 419
57	7 058	7 911	8 049	8 423	8 786	8 716	9 238	10 064	10 324	10 032	9 448	9 046
58	6 646	7 020	7 868	8 006	8 378	8 740	8 671	9 191	10 013	10 272	9 982	9 401
59	6 990	6 607	6 978	7 822	7 960	8 331	8 691	8 622	9 140	9 958	10 216	9 928
60	7 214	6 945	6 564	6 934	7 773	7 911	8 280	8 638	8 570	9 086	9 899	10 156
61	7 874	7 163	6 897	6 519	6 887	7 721	7 858	8 225	8 582	8 514	9 027	9 835
62	8 497	7 814	7 109	6 845	6 471	6 836	7 665	7 801	8 166	8 521	8 455	8 964
63	8 710	8 426	7 750	7 051	6 790	6 419	6 782	7 604	7 741	8 103	8 455	8 390
64	9 149	8 632	8 351	7 682	6 989	6 730	6 364	6 724	7 540	7 675	8 036	8 385
65	10 624	9 059	8 547	8 270	7 608	6 922	6 667	6 304	6 661	7 470	7 605	7 963
66	12 272	10 510	8 963	8 457	8 183	7 529	6 851	6 599	6 240	6 594	7 395	7 530
67	12 613	12 129	10 389	8 859	8 360	8 091	7 445	6 774	6 525	6 172	6 522	7 315
68	12 169	12 452	11 975	10 258	8 748	8 256	7 991	7 354	6 692	6 447	6 098	6 444
69	11 635	11 999	12 278	11 810	10 118	8 630	8 145	7 884	7 256	6 603	6 362	6 018
70	11 307	11 456	11 816	12 092	11 633	9 968	8 502	8 025	7 769	7 150	6 507	6 270
71	11 495	11 116	11 264	11 619	11 892	11 443	9 806	8 364	7 895	7 644	7 037	6 404
72	11 712	11 282	10 911	11 058	11 408	11 678	11 238	9 632	8 216	7 756	7 510	6 914

3.-Población Proyectada al 30 de junio, por edades simples y años simples. AMBOS SEXOS. Período 2015 - 2050

VILLA CLARA

EDADES	2039	2040	2041	2042	2043	2044	2045	2046	2047	2048	2049	2050
73	11 604	11 473	11 052	10 690	10 836	11 181	11 446	11 017	9 444	8 056	7 606	7 366
74	11 455	11 342	11 216	10 806	10 453	10 599	10 937	11 198	10 780	9 242	7 884	7 444
75	11 103	11 170	11 061	10 940	10 542	10 199	10 343	10 675	10 930	10 525	9 025	7 698
76	10 226	10 798	10 865	10 761	10 645	10 260	9 927	10 069	10 394	10 644	10 251	8 791
77	8 797	9 915	10 472	10 539	10 440	10 331	9 958	9 636	9 776	10 093	10 336	9 957
78	7 705	8 503	9 584	10 124	10 191	10 098	9 995	9 635	9 325	9 463	9 771	10 008
79	6 715	7 420	8 189	9 231	9 754	9 822	9 734	9 637	9 291	8 994	9 129	9 427
80	5 627	6 440	7 117	7 856	8 857	9 363	9 430	9 347	9 256	8 926	8 641	8 773
81	5 266	5 371	6 148	6 797	7 504	8 462	8 948	9 014	8 937	8 852	8 538	8 267
82	5 077	5 000	5 101	5 841	6 460	7 133	8 045	8 510	8 575	8 503	8 426	8 128
83	4 720	4 792	4 720	4 817	5 518	6 106	6 743	7 606	8 049	8 113	8 047	7 977
84	4 499	4 426	4 495	4 428	4 521	5 181	5 735	6 335	7 147	7 566	7 629	7 570
85	4 440	4 186	4 120	4 185	4 125	4 214	4 831	5 349	5 910	6 669	7 063	7 125
86	4 144	4 095	3 863	3 804	3 866	3 812	3 896	4 468	4 950	5 471	6 175	6 543
87	3 569	3 785	3 743	3 533	3 481	3 540	3 492	3 571	4 097	4 541	5 020	5 667
88	3 238	3 225	3 423	3 387	3 198	3 154	3 210	3 167	3 240	3 720	4 125	4 562
89	2 898	2 892	2 883	3 061	3 031	2 865	2 828	2 879	2 842	2 909	3 342	3 708
90	2 493	2 556	2 553	2 546	2 706	2 682	2 537	2 505	2 552	2 521	2 582	2 967
91	2 193	2 170	2 226	2 225	2 220	2 362	2 342	2 218	2 192	2 234	2 208	2 263
92	1 824	1 881	1 863	1 912	1 912	1 911	2 034	2 018	1 912	1 891	1 929	1 907
93	1 486	1 542	1 591	1 577	1 619	1 621	1 620	1 726	1 714	1 625	1 608	1 641
94	1 194	1 236	1 283	1 325	1 314	1 350	1 352	1 353	1 442	1 433	1 359	1 346
95	976	978	1 012	1 052	1 086	1 078	1 109	1 111	1 111	1 185	1 178	1 118
96	790	786	788	816	848	877	870	895	897	898	957	952
97	584	627	624	625	647	673	696	691	710	712	712	760
98	457	456	489	486	487	505	525	543	538	553	554	555
99	345	351	350	375	373	374	387	402	415	411	422	423
100Y+	612	654	687	708	740	760	774	793	815	840	854	871

3.-Población Proyectada al 30 de junio, por edades simples y años simples. AMBOS SEXOS. Período 2015 - 2050

CIENFUEGOS

EDADES	2015	2016	2017	2018	2019	2020	2021	2022	2023	2024	2025	2026
TOTAL	408 657	410 351	411 982	413 553	415 094	416 551	417 926	419 210	420 379	421 408	422 298	423 060
0	4 488	4 488	4 484	4 479	4 647	4 631	4 610	4 579	4 536	4 603	4 539	4 476
1	4 486	4 485	4 484	4 481	4 476	4 644	4 628	4 606	4 576	4 533	4 600	4 536
2	4 359	4 489	4 488	4 488	4 483	4 478	4 646	4 630	4 609	4 577	4 534	4 602
3	4 465	4 366	4 495	4 495	4 492	4 487	4 483	4 650	4 635	4 611	4 580	4 537
4	4 654	4 475	4 376	4 505	4 502	4 500	4 495	4 490	4 658	4 639	4 616	4 584
5	4 647	4 656	4 477	4 378	4 507	4 503	4 501	4 496	4 491	4 658	4 640	4 617
6	4 337	4 651	4 661	4 482	4 381	4 510	4 507	4 505	4 500	4 493	4 660	4 642
7	4 100	4 345	4 659	4 668	4 487	4 387	4 516	4 513	4 510	4 503	4 497	4 664
8	4 048	4 105	4 350	4 665	4 672	4 491	4 391	4 520	4 516	4 513	4 506	4 500
9	4 193	4 053	4 110	4 355	4 668	4 676	4 495	4 395	4 524	4 519	4 515	4 508
10	4 496	4 197	4 057	4 114	4 358	4 671	4 679	4 498	4 397	4 525	4 520	4 517
11	4 697	4 496	4 197	4 057	4 114	4 358	4 671	4 679	4 498	4 397	4 525	4 520
12	4 832	4 702	4 501	4 202	4 061	4 118	4 362	4 674	4 682	4 500	4 399	4 527
13	4 811	4 833	4 703	4 502	4 203	4 061	4 119	4 362	4 675	4 682	4 500	4 400
14	4 904	4 820	4 841	4 712	4 508	4 209	4 068	4 125	4 369	4 679	4 686	4 504
15	5 107	4 907	4 823	4 845	4 714	4 511	4 211	4 070	4 127	4 370	4 680	4 687
16	5 171	5 124	4 924	4 840	4 857	4 727	4 523	4 224	4 083	4 136	4 378	4 688
17	5 256	5 188	5 141	4 941	4 853	4 869	4 739	4 536	4 237	4 091	4 144	4 386
18	5 238	5 279	5 211	5 164	4 958	4 870	4 886	4 756	4 553	4 248	4 102	4 155
19	5 147	5 259	5 300	5 232	5 180	4 974	4 885	4 902	4 772	4 563	4 258	4 113
20	5 088	5 173	5 285	5 325	5 251	5 198	4 992	4 904	4 921	4 784	4 575	4 270
21	5 233	5 100	5 184	5 296	5 333	5 259	5 206	5 001	4 912	4 926	4 789	4 580
22	5 441	5 253	5 119	5 203	5 310	5 347	5 273	5 220	5 015	4 921	4 935	4 798
23	5 602	5 447	5 259	5 125	5 208	5 314	5 351	5 277	5 225	5 017	4 924	4 937
24	6 048	5 609	5 454	5 266	5 130	5 212	5 319	5 356	5 282	5 227	5 019	4 926
25	6 251	6 056	5 617	5 463	5 272	5 136	5 218	5 325	5 362	5 285	5 230	5 023
26	6 112	6 254	6 060	5 621	5 465	5 274	5 138	5 221	5 327	5 363	5 286	5 231
27	5 756	6 116	6 258	6 064	5 624	5 467	5 277	5 141	5 223	5 328	5 364	5 287
28	5 549	5 764	6 124	6 265	6 069	5 629	5 473	5 282	5 147	5 226	5 331	5 366
29	5 733	5 554	5 769	6 129	6 268	6 071	5 632	5 476	5 286	5 148	5 228	5 332
30	5 562	5 739	5 560	5 775	6 132	6 271	6 075	5 636	5 480	5 288	5 150	5 229
31	5 244	5 562	5 740	5 561	5 775	6 131	6 271	6 074	5 636	5 479	5 287	5 149
32	4 961	5 255	5 573	5 750	5 568	5 782	6 138	6 277	6 081	5 639	5 482	5 290
33	4 495	4 966	5 260	5 578	5 753	5 571	5 784	6 140	6 280	6 081	5 640	5 483
34	4 315	4 510	4 981	5 274	5 587	5 762	5 580	5 794	6 150	6 284	6 086	5 645
35	4 366	4 321	4 515	4 986	5 277	5 589	5 764	5 583	5 796	6 149	6 284	6 086

3.-Población Proyectada al 30 de junio, por edades simples y años simples. AMBOS SEXOS. Período 2015 - 2050

CIENFUEGOS

EDADES	2015	2016	2017	2018	2019	2020	2021	2022	2023	2024	2025	2026
36	4 344	4 369	4 324	4 518	4 987	5 277	5 590	5 765	5 583	5 795	6 147	6 282
37	4 697	4 353	4 378	4 333	4 524	4 992	5 283	5 595	5 770	5 585	5 796	6 149
38	5 240	4 708	4 365	4 389	4 341	4 531	4 999	5 289	5 601	5 772	5 587	5 799
39	5 441	5 236	4 705	4 362	4 386	4 337	4 528	4 995	5 285	5 596	5 767	5 583
40	5 665	5 440	5 235	4 705	4 361	4 385	4 337	4 527	4 994	5 282	5 593	5 763
41	6 630	5 667	5 443	5 238	4 706	4 363	4 387	4 338	4 528	4 993	5 281	5 591
42	7 686	6 626	5 665	5 441	5 235	4 704	4 361	4 385	4 337	4 525	4 989	5 276
43	7 716	7 680	6 622	5 663	5 437	5 232	4 702	4 359	4 383	4 333	4 522	4 985
44	7 289	7 712	7 676	6 619	5 660	5 435	5 230	4 700	4 358	4 380	4 331	4 519
45	7 171	7 279	7 701	7 665	6 610	5 652	5 427	5 223	4 694	4 352	4 374	4 325
46	7 282	7 154	7 262	7 683	7 648	6 595	5 639	5 415	5 211	4 684	4 343	4 365
47	7 541	7 270	7 142	7 250	7 669	7 634	6 583	5 630	5 406	5 202	4 676	4 335
48	7 852	7 525	7 254	7 127	7 234	7 652	7 617	6 570	5 619	5 395	5 191	4 666
49	7 997	7 833	7 507	7 238	7 110	7 217	7 634	7 599	6 555	5 606	5 382	5 179
50	7 924	7 970	7 807	7 483	7 215	7 087	7 194	7 610	7 576	6 535	5 588	5 366
51	7 820	7 900	7 947	7 785	7 460	7 193	7 067	7 173	7 587	7 552	6 516	5 572
52	7 472	7 791	7 871	7 918	7 756	7 433	7 167	7 042	7 148	7 560	7 526	6 493
53	6 693	7 441	7 758	7 839	7 885	7 724	7 403	7 139	7 014	7 119	7 530	7 496
54	5 942	6 664	7 409	7 725	7 804	7 850	7 691	7 371	7 109	6 984	7 089	7 498
55	5 241	5 913	6 632	7 373	7 687	7 767	7 813	7 654	7 337	7 075	6 951	7 056
56	4 628	5 210	5 878	6 593	7 330	7 642	7 722	7 768	7 611	7 296	7 036	6 913
57	4 440	4 599	5 177	5 841	6 552	7 285	7 596	7 675	7 722	7 565	7 253	6 995
58	4 345	4 409	4 567	5 141	5 801	6 508	7 236	7 545	7 625	7 671	7 516	7 206
59	4 269	4 311	4 375	4 533	5 103	5 758	6 460	7 183	7 491	7 570	7 616	7 463
60	4 169	4 239	4 282	4 346	4 500	5 066	5 716	6 413	7 131	7 435	7 514	7 561
61	4 217	4 134	4 204	4 247	4 310	4 463	5 024	5 669	6 360	7 072	7 374	7 453
62	4 349	4 179	4 098	4 168	4 209	4 272	4 424	4 979	5 619	6 303	7 009	7 309
63	4 121	4 306	4 138	4 058	4 126	4 168	4 230	4 381	4 931	5 564	6 242	6 941
64	4 002	4 075	4 258	4 093	4 014	4 081	4 122	4 185	4 334	4 878	5 504	6 176
65	3 913	3 952	4 025	4 207	4 043	3 965	4 032	4 073	4 136	4 283	4 820	5 439
66	3 794	3 857	3 895	3 968	4 148	3 987	3 911	3 977	4 018	4 081	4 227	4 757
67	3 774	3 739	3 801	3 839	3 911	4 089	3 930	3 856	3 922	3 962	4 024	4 168
68	3 598	3 712	3 677	3 739	3 777	3 849	4 024	3 869	3 796	3 861	3 901	3 963
69	3 417	3 531	3 642	3 609	3 671	3 709	3 780	3 953	3 801	3 730	3 794	3 834
70	3 200	3 352	3 464	3 573	3 541	3 602	3 640	3 710	3 881	3 731	3 662	3 726
71	3 060	3 134	3 284	3 394	3 501	3 469	3 530	3 568	3 637	3 804	3 658	3 591
72	3 011	2 989	3 062	3 209	3 317	3 421	3 391	3 452	3 489	3 557	3 721	3 578

3.-Población Proyectada al 30 de junio, por edades simples y años simples. AMBOS SEXOS. Período 2015 - 2050

CIENFUEGOS

EDADES	2015	2016	2017	2018	2019	2020	2021	2022	2023	2024	2025	2026
73	2 768	2 937	2 917	2 988	3 131	3 237	3 339	3 310	3 370	3 406	3 474	3 634
74	2 663	2 691	2 856	2 837	2 907	3 047	3 150	3 250	3 221	3 281	3 317	3 383
75	2 551	2 583	2 611	2 771	2 753	2 821	2 958	3 059	3 156	3 128	3 187	3 222
76	2 267	2 466	2 498	2 526	2 681	2 664	2 731	2 864	2 962	3 055	3 029	3 087
77	2 047	2 184	2 375	2 407	2 433	2 584	2 569	2 634	2 763	2 858	2 947	2 923
78	1 887	1 964	2 096	2 281	2 311	2 337	2 482	2 469	2 532	2 656	2 748	2 834
79	1 907	1 804	1 878	2 005	2 180	2 210	2 235	2 375	2 364	2 423	2 543	2 632
80	1 669	1 812	1 715	1 786	1 907	2 074	2 103	2 128	2 262	2 251	2 309	2 424
81	1 400	1 576	1 713	1 622	1 689	1 804	1 963	1 991	2 016	2 142	2 133	2 189
82	1 357	1 316	1 482	1 610	1 525	1 589	1 697	1 848	1 875	1 898	2 019	2 012
83	1 247	1 266	1 228	1 384	1 504	1 425	1 486	1 588	1 729	1 755	1 777	1 891
84	1 168	1 153	1 171	1 136	1 281	1 393	1 321	1 378	1 473	1 604	1 629	1 651
85	1 045	1 070	1 057	1 074	1 043	1 176	1 280	1 215	1 267	1 356	1 477	1 501
86	921	948	971	960	975	948	1 069	1 165	1 107	1 155	1 236	1 348
87	821	827	851	873	863	878	854	964	1 051	999	1 043	1 117
88	711	728	734	756	776	767	781	761	859	937	892	932
89	605	621	637	642	663	681	674	687	669	757	826	787
90	488	523	538	552	557	575	591	586	597	582	659	720
91	410	416	446	459	472	476	492	506	502	513	500	567
92	331	344	350	376	387	398	402	416	429	426	435	424
93	271	275	286	291	313	322	332	336	348	358	356	364
94	246	223	226	235	239	257	266	274	277	287	296	295
95	199	200	181	184	192	195	210	217	224	226	234	242
96	147	160	161	146	148	154	157	169	175	180	183	189
97	112	118	128	129	117	119	124	126	136	140	145	146
98	86	90	95	103	103	94	95	99	101	108	112	115
99	66	69	72	76	82	82	74	76	79	80	86	88
100Y+	122	131	138	146	153	163	169	168	169	171	173	178

3-.Población Proyectada al 30 de junio, por edades simples y años simples. AMBOS SEXOS. Período 2015 - 2050

CIENFUEGOS

EDADES	2027	2028	2029	2030	2031	2032	2033	2034	2035	2036	2037	2038
TOTAL	423 690	424 195	424 537	424 752	424 840	424 807	424 665	424 359	423 953	423 461	422 877	422 204
0	4 421	4 373	4 421	4 374	4 326	4 283	4 253	4 301	4 279	4 259	4 242	4 230
1	4 473	4 419	4 370	4 419	4 372	4 323	4 281	4 250	4 298	4 277	4 257	4 240
2	4 537	4 474	4 419	4 370	4 419	4 372	4 323	4 280	4 249	4 297	4 276	4 256
3	4 604	4 540	4 475	4 420	4 371	4 420	4 373	4 322	4 279	4 248	4 296	4 275
4	4 541	4 609	4 542	4 477	4 422	4 373	4 422	4 372	4 322	4 278	4 248	4 296
5	4 585	4 542	4 609	4 542	4 477	4 422	4 373	4 421	4 372	4 321	4 278	4 247
6	4 619	4 587	4 543	4 610	4 543	4 478	4 422	4 373	4 420	4 371	4 320	4 277
7	4 646	4 622	4 589	4 545	4 611	4 544	4 480	4 422	4 372	4 420	4 370	4 320
8	4 667	4 648	4 623	4 590	4 545	4 612	4 545	4 479	4 421	4 372	4 419	4 370
9	4 502	4 669	4 649	4 624	4 590	4 546	4 613	4 545	4 479	4 421	4 371	4 419
10	4 510	4 504	4 669	4 650	4 625	4 591	4 547	4 612	4 544	4 478	4 420	4 371
11	4 516	4 509	4 503	4 669	4 649	4 624	4 591	4 546	4 612	4 543	4 478	4 420
12	4 522	4 519	4 510	4 504	4 670	4 650	4 625	4 590	4 546	4 611	4 543	4 477
13	4 527	4 523	4 518	4 510	4 504	4 669	4 650	4 624	4 589	4 545	4 611	4 542
14	4 404	4 531	4 524	4 520	4 511	4 505	4 671	4 649	4 624	4 588	4 544	4 610
15	4 505	4 405	4 532	4 524	4 520	4 512	4 506	4 670	4 648	4 623	4 588	4 544
16	4 696	4 513	4 408	4 535	4 528	4 524	4 515	4 505	4 669	4 647	4 622	4 587
17	4 696	4 704	4 517	4 412	4 539	4 531	4 527	4 514	4 504	4 668	4 646	4 621
18	4 397	4 707	4 708	4 522	4 417	4 544	4 536	4 526	4 513	4 502	4 667	4 645
19	4 165	4 407	4 712	4 713	4 526	4 421	4 548	4 535	4 525	4 512	4 501	4 666
20	4 125	4 177	4 413	4 717	4 718	4 532	4 427	4 547	4 534	4 524	4 511	4 500
21	4 276	4 130	4 179	4 415	4 719	4 720	4 534	4 426	4 545	4 532	4 522	4 509
22	4 589	4 285	4 134	4 183	4 419	4 722	4 724	4 532	4 424	4 544	4 531	4 521
23	4 801	4 592	4 285	4 135	4 184	4 419	4 723	4 722	4 530	4 422	4 542	4 529
24	4 940	4 803	4 592	4 286	4 135	4 185	4 420	4 721	4 720	4 529	4 421	4 540
25	4 930	4 943	4 804	4 593	4 287	4 136	4 186	4 418	4 719	4 718	4 527	4 419
26	5 024	4 931	4 943	4 803	4 593	4 287	4 136	4 184	4 416	4 717	4 716	4 525
27	5 232	5 025	4 930	4 942	4 803	4 592	4 286	4 134	4 182	4 414	4 715	4 714
28	5 290	5 235	5 025	4 930	4 942	4 803	4 593	4 284	4 132	4 180	4 412	4 713
29	5 368	5 291	5 234	5 025	4 930	4 942	4 803	4 590	4 282	4 130	4 178	4 410
30	5 334	5 370	5 290	5 234	5 024	4 929	4 942	4 800	4 588	4 280	4 128	4 176
31	5 228	5 333	5 367	5 288	5 232	5 022	4 928	4 939	4 797	4 585	4 277	4 125
32	5 153	5 232	5 333	5 368	5 289	5 232	5 023	4 925	4 936	4 795	4 583	4 275
33	5 291	5 154	5 231	5 332	5 366	5 287	5 231	5 019	4 922	4 932	4 792	4 580
34	5 488	5 297	5 155	5 232	5 333	5 367	5 288	5 227	5 016	4 918	4 929	4 788
35	5 645	5 489	5 295	5 153	5 230	5 331	5 366	5 284	5 223	5 012	4 915	4 926

3.-Población Proyectada al 30 de junio, por edades simples y años simples. AMBOS SEXOS. Período 2015 - 2050

CIENFUEGOS

EDADES	2027	2028	2029	2030	2031	2032	2033	2034	2035	2036	2037	2038
36	6 084	5 644	5 486	5 292	5 151	5 228	5 328	5 361	5 280	5 219	5 009	4 911
37	6 283	6 086	5 642	5 485	5 291	5 150	5 227	5 324	5 357	5 276	5 215	5 005
38	6 151	6 285	6 084	5 641	5 484	5 290	5 149	5 222	5 319	5 352	5 271	5 211
39	5 794	6 146	6 279	6 079	5 636	5 479	5 286	5 144	5 217	5 314	5 347	5 266
40	5 579	5 790	6 140	6 274	6 073	5 631	5 474	5 280	5 139	5 212	5 309	5 342
41	5 761	5 577	5 786	6 135	6 269	6 069	5 627	5 468	5 274	5 133	5 206	5 303
42	5 586	5 757	5 572	5 780	6 129	6 262	6 062	5 620	5 461	5 268	5 127	5 200
43	5 272	5 582	5 750	5 565	5 773	6 122	6 255	6 054	5 612	5 454	5 261	5 120
44	4 981	5 268	5 575	5 743	5 559	5 766	6 115	6 245	6 045	5 604	5 446	5 253
45	4 512	4 974	5 260	5 566	5 734	5 550	5 757	6 104	6 235	6 035	5 595	5 437
46	4 315	4 503	4 964	5 249	5 555	5 723	5 539	5 747	6 093	6 224	6 024	5 585
47	4 358	4 308	4 494	4 955	5 239	5 545	5 712	5 528	5 735	6 081	6 211	6 012
48	4 327	4 349	4 299	4 484	4 944	5 228	5 533	5 699	5 516	5 722	6 067	6 197
49	4 656	4 318	4 339	4 289	4 474	4 933	5 216	5 519	5 685	5 502	5 708	6 052
50	5 163	4 642	4 305	4 326	4 276	4 461	4 918	5 201	5 503	5 669	5 487	5 692
51	5 351	5 149	4 628	4 292	4 313	4 264	4 448	4 903	5 185	5 486	5 652	5 470
52	5 553	5 333	5 131	4 612	4 277	4 299	4 249	4 433	4 886	5 167	5 467	5 633
53	6 468	5 532	5 312	5 111	4 594	4 261	4 283	4 233	4 416	4 868	5 148	5 447
54	7 464	6 441	5 509	5 290	5 090	4 575	4 244	4 264	4 215	4 397	4 848	5 127
55	7 463	7 430	6 411	5 484	5 266	5 067	4 555	4 224	4 245	4 196	4 377	4 826
56	7 017	7 423	7 390	6 378	5 455	5 238	5 040	4 531	4 203	4 223	4 175	4 356
57	6 873	6 977	7 380	7 348	6 342	5 424	5 209	5 012	4 506	4 180	4 200	4 152
58	6 950	6 830	6 933	7 334	7 302	6 303	5 391	5 177	4 982	4 479	4 155	4 176
59	7 156	6 902	6 783	6 886	7 284	7 253	6 261	5 356	5 143	4 949	4 450	4 128
60	7 409	7 105	6 852	6 734	6 837	7 232	7 202	6 216	5 318	5 107	4 914	4 419
61	7 499	7 350	7 048	6 798	6 681	6 783	7 176	7 145	6 167	5 277	5 068	4 877
62	7 388	7 434	7 286	6 987	6 739	6 624	6 726	7 114	7 085	6 116	5 233	5 026
63	7 239	7 318	7 363	7 217	6 921	6 676	6 563	6 663	7 048	7 019	6 060	5 185
64	6 868	7 163	7 241	7 286	7 142	6 850	6 609	6 496	6 596	6 978	6 950	6 001
65	6 104	6 789	7 081	7 159	7 204	7 062	6 774	6 536	6 425	6 524	6 902	6 875
66	5 369	6 026	6 704	6 993	7 070	7 115	6 976	6 692	6 457	6 349	6 447	6 822
67	4 691	5 295	5 944	6 613	6 900	6 976	7 021	6 884	6 605	6 374	6 267	6 365
68	4 105	4 621	5 216	5 856	6 516	6 799	6 876	6 920	6 786	6 512	6 285	6 180
69	3 897	4 037	4 544	5 130	5 762	6 412	6 691	6 768	6 813	6 681	6 412	6 190
70	3 766	3 828	3 965	4 464	5 040	5 662	6 302	6 577	6 653	6 698	6 569	6 306
71	3 653	3 693	3 754	3 889	4 378	4 945	5 556	6 184	6 455	6 530	6 575	6 450
72	3 514	3 575	3 615	3 675	3 807	4 286	4 842	5 442	6 058	6 324	6 399	6 444

3.-Población Proyectada al 30 de junio, por edades simples y años simples. AMBOS SEXOS. Período 2015 - 2050

CIENFUEGOS

EDADES	2027	2028	2029	2030	2031	2032	2033	2034	2035	2036	2037	2038
73	3 495	3 433	3 492	3 531	3 591	3 721	4 189	4 732	5 319	5 923	6 185	6 259
74	3 540	3 405	3 345	3 403	3 442	3 501	3 628	4 084	4 614	5 189	5 779	6 036
75	3 288	3 441	3 310	3 251	3 308	3 347	3 405	3 528	3 972	4 489	5 050	5 625
76	3 122	3 186	3 334	3 207	3 152	3 207	3 245	3 302	3 421	3 853	4 355	4 901
77	2 980	3 014	3 076	3 221	3 098	3 045	3 099	3 136	3 192	3 308	3 725	4 212
78	2 811	2 867	2 900	2 960	3 100	2 983	2 932	2 984	3 020	3 075	3 188	3 590
79	2 715	2 693	2 747	2 779	2 838	2 972	2 861	2 812	2 862	2 898	2 952	3 060
80	2 509	2 589	2 568	2 620	2 652	2 708	2 838	2 731	2 685	2 734	2 769	2 821
81	2 299	2 381	2 456	2 437	2 487	2 518	2 573	2 696	2 595	2 552	2 599	2 633
82	2 065	2 169	2 246	2 317	2 300	2 349	2 378	2 430	2 548	2 453	2 413	2 458
83	1 885	1 936	2 034	2 107	2 174	2 158	2 204	2 232	2 282	2 394	2 305	2 269
84	1 757	1 753	1 801	1 893	1 962	2 024	2 010	2 054	2 081	2 129	2 234	2 152
85	1 522	1 621	1 618	1 662	1 748	1 812	1 871	1 858	1 900	1 926	1 971	2 069
86	1 371	1 390	1 481	1 480	1 521	1 601	1 660	1 714	1 703	1 743	1 767	1 810
87	1 219	1 240	1 258	1 341	1 341	1 379	1 452	1 506	1 555	1 546	1 584	1 607
88	999	1 090	1 110	1 126	1 202	1 202	1 237	1 303	1 353	1 397	1 390	1 425
89	823	883	964	982	997	1 065	1 066	1 098	1 157	1 202	1 242	1 236
90	687	718	771	842	859	873	933	934	963	1 016	1 056	1 091
91	620	592	619	665	727	742	754	807	809	834	881	916
92	481	527	503	527	567	620	633	644	689	692	714	754
93	356	404	442	423	443	477	522	533	542	581	584	603
94	301	295	334	367	351	368	396	433	443	451	484	487
95	241	246	241	274	300	288	302	325	355	364	371	397
96	196	195	199	195	221	243	233	244	263	288	295	300
97	152	157	156	159	156	177	195	186	195	210	230	236
98	117	121	124	124	126	124	140	154	147	154	166	182
99	91	92	95	98	97	99	97	110	120	115	120	130
100Y+	183	189	193	198	204	207	210	211	220	233	239	246

3-.Población Proyectada al 30 de junio, por edades simples y años simples. AMBOS SEXOS. Período 2015 - 2050

CIENFUEGOS

EDADES	2039	2040	2041	2042	2043	2044	2045	2046	2047	2048	2049	2050
TOTAL	421 498	420 717	419 865	418 936	417 929	416 888	415 787	414 615	413 382	412 072	410 710	409 278
0	4 273	4 275	4 278	4 276	4 271	4 311	4 309	4 309	4 306	4 297	4 308	4 297
1	4 228	4 271	4 273	4 276	4 274	4 269	4 309	4 307	4 308	4 305	4 295	4 306
2	4 239	4 227	4 270	4 272	4 275	4 273	4 268	4 308	4 307	4 307	4 304	4 294
3	4 255	4 238	4 226	4 269	4 271	4 274	4 272	4 267	4 307	4 306	4 306	4 303
4	4 274	4 254	4 238	4 225	4 269	4 270	4 274	4 272	4 267	4 307	4 305	4 305
5	4 295	4 274	4 254	4 237	4 225	4 268	4 270	4 273	4 271	4 266	4 306	4 305
6	4 247	4 295	4 273	4 253	4 236	4 224	4 268	4 269	4 273	4 271	4 266	4 306
7	4 277	4 246	4 294	4 273	4 253	4 236	4 224	4 267	4 269	4 272	4 270	4 265
8	4 319	4 276	4 246	4 294	4 272	4 252	4 236	4 223	4 267	4 269	4 272	4 270
9	4 369	4 319	4 276	4 245	4 293	4 272	4 252	4 235	4 223	4 266	4 268	4 271
10	4 418	4 369	4 318	4 275	4 245	4 293	4 271	4 251	4 235	4 223	4 266	4 268
11	4 370	4 418	4 368	4 318	4 275	4 244	4 292	4 271	4 251	4 234	4 222	4 265
12	4 419	4 370	4 417	4 368	4 317	4 274	4 244	4 292	4 270	4 250	4 234	4 222
13	4 476	4 419	4 369	4 417	4 367	4 317	4 274	4 243	4 291	4 270	4 250	4 233
14	4 542	4 476	4 418	4 368	4 416	4 367	4 316	4 273	4 243	4 291	4 269	4 249
15	4 609	4 541	4 475	4 417	4 368	4 415	4 366	4 315	4 272	4 242	4 290	4 269
16	4 543	4 608	4 540	4 474	4 416	4 367	4 414	4 365	4 315	4 272	4 241	4 289
17	4 586	4 542	4 607	4 539	4 473	4 416	4 366	4 414	4 364	4 314	4 271	4 241
18	4 620	4 585	4 541	4 606	4 538	4 472	4 415	4 365	4 413	4 364	4 313	4 270
19	4 644	4 619	4 584	4 540	4 605	4 537	4 471	4 414	4 364	4 412	4 363	4 312
20	4 664	4 642	4 617	4 582	4 538	4 604	4 536	4 470	4 413	4 363	4 411	4 362
21	4 499	4 663	4 641	4 616	4 581	4 537	4 603	4 535	4 469	4 411	4 362	4 410
22	4 508	4 497	4 662	4 640	4 615	4 580	4 536	4 601	4 533	4 468	4 410	4 361
23	4 519	4 506	4 496	4 660	4 638	4 613	4 578	4 534	4 600	4 532	4 466	4 409
24	4 528	4 518	4 505	4 494	4 658	4 637	4 612	4 577	4 533	4 599	4 531	4 465
25	4 539	4 526	4 516	4 503	4 492	4 657	4 635	4 610	4 575	4 531	4 597	4 529
26	4 417	4 537	4 524	4 514	4 501	4 491	4 655	4 633	4 608	4 574	4 530	4 595
27	4 523	4 415	4 535	4 522	4 512	4 499	4 489	4 653	4 631	4 607	4 572	4 528
28	4 712	4 521	4 413	4 533	4 520	4 510	4 497	4 487	4 651	4 630	4 605	4 570
29	4 710	4 709	4 519	4 411	4 531	4 518	4 508	4 495	4 485	4 649	4 628	4 603
30	4 407	4 708	4 707	4 516	4 409	4 529	4 516	4 506	4 493	4 483	4 647	4 625
31	4 173	4 405	4 705	4 705	4 514	4 407	4 526	4 514	4 504	4 491	4 481	4 645
32	4 123	4 171	4 402	4 703	4 702	4 511	4 404	4 524	4 511	4 501	4 489	4 478
33	4 272	4 120	4 168	4 400	4 700	4 699	4 509	4 402	4 521	4 509	4 499	4 486
34	4 577	4 269	4 118	4 166	4 397	4 697	4 696	4 506	4 399	4 518	4 506	4 496
35	4 785	4 573	4 266	4 115	4 163	4 394	4 694	4 693	4 503	4 396	4 516	4 503

3.-Población Proyectada al 30 de junio, por edades simples y años simples. AMBOS SEXOS. Período 2015 - 2050

CIENFUEGOS

EDADES	2039	2040	2041	2042	2043	2044	2045	2046	2047	2048	2049	2050
36	4 922	4 781	4 570	4 263	4 112	4 160	4 391	4 690	4 690	4 500	4 393	4 512
37	4 907	4 918	4 778	4 566	4 260	4 109	4 157	4 388	4 687	4 686	4 496	4 390
38	5 000	4 903	4 914	4 774	4 563	4 256	4 105	4 153	4 384	4 683	4 682	4 493
39	5 206	4 996	4 898	4 909	4 769	4 558	4 252	4 102	4 149	4 380	4 679	4 678
40	5 261	5 200	4 990	4 893	4 904	4 764	4 554	4 248	4 098	4 146	4 376	4 674
41	5 336	5 255	5 195	4 985	4 888	4 899	4 759	4 549	4 244	4 093	4 141	4 371
42	5 296	5 329	5 249	5 188	4 979	4 882	4 893	4 754	4 544	4 239	4 089	4 136
43	5 193	5 289	5 322	5 242	5 182	4 973	4 876	4 887	4 748	4 538	4 233	4 083
44	5 112	5 185	5 282	5 315	5 235	5 174	4 965	4 869	4 880	4 741	4 532	4 228
45	5 244	5 104	5 177	5 273	5 306	5 226	5 166	4 958	4 862	4 873	4 734	4 525
46	5 427	5 235	5 095	5 168	5 264	5 297	5 217	5 157	4 949	4 853	4 865	4 726
47	5 574	5 417	5 225	5 085	5 158	5 254	5 287	5 208	5 148	4 940	4 844	4 856
48	5 999	5 562	5 405	5 214	5 074	5 147	5 243	5 276	5 197	5 137	4 930	4 835
49	6 182	5 984	5 548	5 392	5 201	5 063	5 135	5 231	5 264	5 185	5 125	4 919
50	6 035	6 165	5 968	5 534	5 378	5 188	5 050	5 122	5 218	5 251	5 172	5 113
51	5 675	6 017	6 147	5 951	5 518	5 363	5 173	5 035	5 108	5 203	5 237	5 158
52	5 452	5 657	5 998	6 127	5 932	5 500	5 346	5 157	5 020	5 092	5 188	5 221
53	5 612	5 433	5 636	5 976	6 105	5 911	5 481	5 328	5 140	5 003	5 076	5 171
54	5 425	5 590	5 411	5 614	5 953	6 082	5 889	5 461	5 308	5 121	4 985	5 057
55	5 104	5 401	5 565	5 388	5 590	5 927	6 056	5 864	5 438	5 286	5 100	4 965
56	4 803	5 080	5 375	5 539	5 363	5 564	5 900	6 028	5 838	5 414	5 263	5 078
57	4 333	4 777	5 053	5 347	5 511	5 335	5 536	5 870	5 998	5 809	5 388	5 238
58	4 128	4 308	4 750	5 024	5 317	5 480	5 306	5 506	5 839	5 966	5 779	5 360
59	4 149	4 102	4 281	4 721	4 994	5 285	5 447	5 275	5 474	5 804	5 932	5 746
60	4 099	4 121	4 074	4 252	4 689	4 961	5 250	5 412	5 241	5 439	5 768	5 895
61	4 385	4 069	4 090	4 044	4 221	4 656	4 925	5 213	5 374	5 205	5 402	5 728
62	4 837	4 349	4 036	4 057	4 012	4 188	4 620	4 887	5 173	5 334	5 166	5 362
63	4 981	4 794	4 311	4 000	4 022	3 977	4 152	4 581	4 847	5 130	5 290	5 125
64	5 135	4 933	4 748	4 269	3 962	3 984	3 940	4 114	4 539	4 803	5 085	5 243
65	5 937	5 081	4 881	4 698	4 225	3 922	3 944	3 901	4 073	4 495	4 757	5 035
66	6 795	5 869	5 023	4 826	4 645	4 178	3 878	3 901	3 858	4 029	4 447	4 707
67	6 735	6 710	5 796	4 961	4 767	4 589	4 127	3 832	3 855	3 813	3 982	4 396
68	6 277	6 643	6 619	5 719	4 895	4 703	4 528	4 073	3 782	3 805	3 764	3 932
69	6 088	6 184	6 544	6 521	5 635	4 825	4 636	4 463	4 015	3 729	3 753	3 712
70	6 088	5 988	6 083	6 439	6 417	5 546	4 749	4 564	4 394	3 953	3 672	3 696
71	6 192	5 979	5 882	5 976	6 326	6 305	5 451	4 668	4 486	4 320	3 886	3 611
72	6 322	6 071	5 862	5 768	5 861	6 205	6 186	5 349	4 581	4 403	4 240	3 815

3-.Población Proyectada al 30 de junio, por edades simples y años simples. AMBOS SEXOS. Período 2015 - 2050

CIENFUEGOS

EDADES	2039	2040	2041	2042	2043	2044	2045	2046	2047	2048	2049	2050
73	6 303	6 185	5 940	5 738	5 646	5 738	6 076	6 058	5 239	4 488	4 314	4 155
74	6 109	6 153	6 039	5 801	5 604	5 516	5 606	5 937	5 920	5 122	4 388	4 218
75	5 876	5 948	5 992	5 882	5 651	5 461	5 376	5 465	5 788	5 773	4 996	4 281
76	5 460	5 705	5 777	5 820	5 714	5 491	5 307	5 226	5 314	5 629	5 615	4 861
77	4 742	5 284	5 523	5 593	5 636	5 535	5 321	5 143	5 066	5 152	5 458	5 446
78	4 060	4 573	5 097	5 329	5 398	5 440	5 344	5 139	4 969	4 896	4 979	5 276
79	3 447	3 899	4 393	4 899	5 123	5 190	5 232	5 142	4 946	4 784	4 714	4 796
80	2 926	3 296	3 730	4 204	4 689	4 905	4 971	5 012	4 928	4 741	4 587	4 522
81	2 684	2 784	3 137	3 551	4 005	4 468	4 676	4 741	4 781	4 702	4 526	4 380
82	2 491	2 541	2 636	2 970	3 364	3 796	4 237	4 436	4 499	4 539	4 465	4 299
83	2 312	2 344	2 392	2 482	2 797	3 169	3 578	3 996	4 185	4 246	4 285	4 217
84	2 119	2 159	2 190	2 236	2 321	2 616	2 966	3 351	3 745	3 924	3 982	4 020
85	1 994	1 964	2 002	2 032	2 076	2 155	2 430	2 757	3 117	3 485	3 653	3 709
86	1 901	1 832	1 806	1 842	1 870	1 911	1 985	2 239	2 542	2 877	3 218	3 375
87	1 646	1 730	1 668	1 645	1 678	1 705	1 745	1 813	2 046	2 324	2 632	2 946
88	1 446	1 483	1 559	1 504	1 484	1 515	1 540	1 577	1 640	1 851	2 104	2 385
89	1 268	1 288	1 321	1 390	1 342	1 325	1 353	1 377	1 411	1 468	1 658	1 886
90	1 087	1 116	1 134	1 164	1 226	1 184	1 170	1 195	1 217	1 249	1 300	1 468
91	947	944	970	986	1 013	1 068	1 032	1 020	1 043	1 063	1 092	1 137
92	785	812	809	832	847	871	918	888	879	899	917	943
93	638	664	687	685	705	718	739	780	754	747	765	780
94	503	532	554	573	572	589	600	618	653	632	626	641
95	400	413	437	456	471	470	485	494	510	539	521	517
96	322	324	335	355	370	382	382	394	401	414	438	424
97	240	258	259	268	284	295	306	305	315	321	331	350
98	186	189	203	204	211	223	233	241	240	248	252	260
99	142	145	147	158	159	164	173	180	186	186	191	195
100Y+	257	273	286	297	311	322	332	346	360	374	383	393

3-.Población Proyectada al 30 de junio, por edades simples y años simples. AMBOS SEXOS. Período 2015 - 2050

SANCTI SPIRITUS

EDADES	2015	2016	2017	2018	2019	2020	2021	2022	2023	2024	2025	2026
TOTAL	465 983	466 595	467 117	467 547	468 170	468 693	469 111	469 415	469 605	469 890	470 036	470 041
0	5 062	5 023	4 988	4 955	5 115	5 079	5 039	4 991	4 934	5 004	4 937	4 871
1	5 105	5 061	5 022	4 988	4 954	5 114	5 077	5 038	4 990	4 932	5 002	4 936
2	5 068	5 111	5 067	5 029	4 992	4 958	5 118	5 082	5 042	4 992	4 935	5 005
3	5 068	5 072	5 115	5 071	5 031	4 995	4 961	5 121	5 085	5 044	4 994	4 936
4	5 044	5 069	5 073	5 116	5 072	5 032	4 995	4 962	5 122	5 085	5 044	4 994
5	5 144	5 048	5 073	5 077	5 119	5 075	5 035	4 998	4 965	5 123	5 086	5 045
6	5 066	5 151	5 054	5 080	5 082	5 124	5 080	5 040	5 003	4 968	5 126	5 089
7	4 717	5 065	5 150	5 054	5 080	5 082	5 123	5 079	5 039	5 003	4 967	5 126
8	4 429	4 720	5 069	5 154	5 056	5 082	5 084	5 126	5 081	5 041	5 004	4 969
9	4 485	4 430	4 721	5 069	5 154	5 057	5 082	5 084	5 126	5 082	5 041	5 004
10	4 796	4 486	4 432	4 722	5 070	5 155	5 058	5 083	5 085	5 126	5 082	5 041
11	5 166	4 792	4 483	4 428	4 720	5 067	5 152	5 055	5 080	5 083	5 124	5 080
12	5 428	5 169	4 795	4 486	4 430	4 722	5 069	5 154	5 057	5 081	5 084	5 125
13	5 391	5 422	5 163	4 789	4 481	4 426	4 717	5 065	5 150	5 053	5 078	5 081
14	5 434	5 390	5 420	5 161	4 788	4 480	4 424	4 716	5 063	5 148	5 052	5 077
15	5 463	5 428	5 383	5 414	5 156	4 783	4 475	4 420	4 711	5 060	5 145	5 049
16	5 503	5 452	5 417	5 372	5 406	5 148	4 775	4 467	4 412	4 705	5 054	5 139
17	5 588	5 499	5 448	5 413	5 369	5 402	5 144	4 771	4 464	4 409	4 703	5 051
18	5 576	5 580	5 491	5 440	5 406	5 363	5 396	5 138	4 765	4 459	4 405	4 698
19	5 629	5 563	5 567	5 478	5 430	5 396	5 353	5 386	5 128	4 758	4 453	4 398
20	5 453	5 613	5 548	5 552	5 466	5 418	5 385	5 341	5 374	5 120	4 750	4 444
21	5 577	5 446	5 607	5 541	5 546	5 461	5 413	5 379	5 335	5 370	5 116	4 746
22	5 991	5 574	5 444	5 604	5 538	5 544	5 458	5 410	5 377	5 333	5 368	5 114
23	6 282	5 987	5 571	5 440	5 601	5 535	5 541	5 455	5 407	5 374	5 331	5 365
24	6 615	6 268	5 973	5 557	5 429	5 590	5 524	5 530	5 444	5 399	5 366	5 323
25	6 728	6 602	6 255	5 960	5 547	5 419	5 580	5 514	5 520	5 437	5 392	5 359
26	6 520	6 716	6 590	6 243	5 951	5 538	5 410	5 571	5 505	5 513	5 430	5 386
27	6 041	6 509	6 705	6 580	6 235	5 942	5 530	5 402	5 563	5 499	5 507	5 424
28	5 854	6 031	6 499	6 695	6 571	6 227	5 934	5 522	5 395	5 557	5 493	5 501
29	5 965	5 856	6 033	6 501	6 696	6 572	6 227	5 935	5 523	5 394	5 556	5 493
30	5 752	5 958	5 849	6 027	6 495	6 689	6 566	6 221	5 929	5 518	5 390	5 552
31	5 679	5 735	5 941	5 832	6 012	6 481	6 675	6 551	6 207	5 919	5 508	5 380
32	5 688	5 666	5 722	5 927	5 821	6 001	6 469	6 664	6 540	6 199	5 910	5 500
33	5 063	5 680	5 658	5 714	5 920	5 814	5 994	6 462	6 656	6 534	6 193	5 905
34	4 781	5 043	5 660	5 638	5 698	5 904	5 798	5 978	6 445	6 643	6 521	6 180
35	4 868	4 765	5 026	5 642	5 624	5 683	5 890	5 783	5 964	6 434	6 632	6 509

3.-Población Proyectada al 30 de junio, por edades simples y años simples. AMBOS SEXOS. Período 2015 - 2050

SANCTI SPIRITUS

EDADES	2015	2016	2017	2018	2019	2020	2021	2022	2023	2024	2025	2026
36	5 054	4 855	4 751	5 012	5 630	5 612	5 671	5 878	5 771	5 954	6 423	6 621
37	5 639	5 032	4 833	4 729	4 995	5 612	5 593	5 653	5 859	5 757	5 940	6 409
38	6 164	5 626	5 019	4 821	4 719	4 984	5 601	5 582	5 642	5 850	5 748	5 930
39	6 468	6 144	5 607	5 001	4 806	4 704	4 969	5 585	5 567	5 630	5 837	5 735
40	6 862	6 448	6 124	5 587	4 985	4 791	4 690	4 954	5 569	5 554	5 617	5 824
41	7 927	6 844	6 431	6 108	5 574	4 973	4 779	4 678	4 942	5 558	5 543	5 606
42	9 173	7 904	6 823	6 410	6 091	5 557	4 957	4 763	4 663	4 929	5 545	5 529
43	9 334	9 152	7 884	6 805	6 395	6 076	5 544	4 945	4 751	4 652	4 918	5 533
44	9 077	9 308	9 126	7 861	6 786	6 376	6 058	5 527	4 929	4 738	4 639	4 905
45	9 056	9 054	9 284	9 103	7 842	6 769	6 360	6 043	5 513	4 917	4 727	4 628
46	8 778	9 026	9 025	9 254	9 076	7 818	6 747	6 340	6 023	5 497	4 902	4 712
47	8 606	8 742	8 989	8 988	9 221	9 043	7 788	6 720	6 314	6 002	5 477	4 884
48	8 587	8 571	8 708	8 954	8 956	9 188	9 011	7 760	6 695	6 292	5 981	5 457
49	8 507	8 556	8 541	8 677	8 924	8 926	9 158	8 981	7 734	6 674	6 272	5 962
50	8 526	8 473	8 522	8 507	8 644	8 891	8 893	9 124	8 949	7 707	6 650	6 250
51	8 516	8 492	8 440	8 488	8 474	8 612	8 858	8 860	9 091	8 917	7 679	6 626
52	8 044	8 476	8 453	8 400	8 451	8 437	8 574	8 819	8 822	9 054	8 880	7 648
53	7 014	8 002	8 432	8 410	8 359	8 410	8 396	8 533	8 778	8 782	9 013	8 841
54	6 329	6 978	7 961	8 389	8 368	8 318	8 368	8 355	8 492	8 736	8 741	8 971
55	5 951	6 292	6 938	7 915	8 342	8 321	8 273	8 323	8 311	8 448	8 691	8 696
56	5 325	5 912	6 252	6 894	7 867	8 292	8 271	8 223	8 274	8 263	8 400	8 642
57	5 027	5 287	5 870	6 208	6 847	7 814	8 237	8 217	8 170	8 221	8 211	8 348
58	5 078	4 988	5 246	5 826	6 162	6 798	7 758	8 179	8 159	8 114	8 166	8 156
59	5 038	5 035	4 946	5 202	5 778	6 113	6 744	7 698	8 116	8 098	8 054	8 106
60	4 986	4 993	4 990	4 902	5 157	5 729	6 062	6 688	7 635	8 051	8 034	7 991
61	5 154	4 937	4 945	4 942	4 856	5 109	5 677	6 007	6 629	7 568	7 981	7 965
62	5 088	5 097	4 882	4 891	4 890	4 805	5 056	5 619	5 947	6 565	7 496	7 906
63	4 789	5 030	5 039	4 827	4 837	4 837	4 753	5 002	5 560	5 886	6 498	7 421
64	4 689	4 729	4 967	4 977	4 769	4 779	4 780	4 697	4 944	5 497	5 820	6 427
65	4 629	4 628	4 668	4 905	4 915	4 710	4 721	4 722	4 641	4 885	5 432	5 753
66	4 613	4 565	4 565	4 605	4 839	4 849	4 647	4 659	4 660	4 581	4 823	5 364
67	4 620	4 543	4 496	4 497	4 537	4 768	4 779	4 580	4 593	4 595	4 517	4 756
68	4 380	4 546	4 471	4 425	4 426	4 467	4 695	4 706	4 511	4 524	4 527	4 450
69	4 167	4 302	4 466	4 393	4 348	4 350	4 390	4 615	4 627	4 436	4 449	4 453
70	3 969	4 087	4 219	4 381	4 310	4 267	4 270	4 310	4 532	4 544	4 356	4 371
71	3 758	3 883	3 999	4 129	4 290	4 220	4 179	4 182	4 222	4 441	4 454	4 270
72	3 651	3 672	3 794	3 908	4 037	4 195	4 128	4 087	4 091	4 131	4 347	4 360

3-.Población Proyectada al 30 de junio, por edades simples y años simples. AMBOS SEXOS. Período 2015 - 2050

SANCTI SPIRITUS

EDADES	2015	2016	2017	2018	2019	2020	2021	2022	2023	2024	2025	2026
73	3 337	3 560	3 582	3 701	3 813	3 939	4 094	4 029	3 990	3 996	4 035	4 247
74	3 238	3 245	3 462	3 484	3 602	3 712	3 835	3 987	3 924	3 887	3 893	3 933
75	3 076	3 139	3 147	3 358	3 381	3 496	3 603	3 723	3 872	3 813	3 777	3 784
76	2 756	2 975	3 037	3 044	3 250	3 273	3 385	3 489	3 606	3 752	3 696	3 661
77	2 596	2 657	2 868	2 928	2 937	3 136	3 159	3 268	3 369	3 483	3 626	3 571
78	2 460	2 490	2 549	2 752	2 812	2 821	3 013	3 036	3 142	3 241	3 352	3 490
79	2 267	2 352	2 382	2 439	2 633	2 691	2 701	2 886	2 909	3 012	3 107	3 214
80	2 026	2 156	2 238	2 268	2 322	2 507	2 564	2 574	2 752	2 775	2 874	2 966
81	1 964	1 916	2 040	2 118	2 148	2 200	2 375	2 430	2 441	2 610	2 634	2 729
82	1 853	1 841	1 798	1 915	1 990	2 019	2 069	2 234	2 287	2 299	2 460	2 483
83	1 608	1 726	1 716	1 677	1 788	1 858	1 887	1 933	2 089	2 140	2 152	2 304
84	1 491	1 485	1 595	1 587	1 552	1 656	1 722	1 750	1 794	1 939	1 987	2 000
85	1 363	1 366	1 361	1 464	1 457	1 426	1 522	1 583	1 610	1 652	1 786	1 831
86	1 148	1 232	1 236	1 232	1 327	1 322	1 294	1 383	1 440	1 467	1 505	1 628
87	1 048	1 029	1 105	1 110	1 107	1 193	1 190	1 166	1 246	1 299	1 324	1 360
88	972	928	912	980	985	983	1 061	1 058	1 038	1 111	1 159	1 183
89	835	849	811	798	858	863	862	931	930	914	979	1 022
90	645	719	733	700	690	743	748	747	808	809	795	853
91	558	549	613	625	598	590	635	640	641	694	695	684
92	468	469	462	516	527	504	497	537	542	542	588	589
93	384	387	388	383	428	438	420	414	447	452	453	492
94	346	315	318	319	314	352	361	346	341	369	374	374
95	264	281	256	258	259	256	287	294	282	279	302	305
96	177	213	226	206	208	209	206	231	237	228	225	244
97	150	143	171	182	166	167	168	166	186	191	183	181
98	111	121	115	138	146	133	134	135	133	149	152	146
99	82	90	97	92	110	117	106	107	107	106	118	121
100Y+	167	173	181	192	196	212	227	230	232	234	234	243

3-.Población Proyectada al 30 de junio, por edades simples y años simples. AMBOS SEXOS. Período 2015 - 2050

SANCTI SPIRITUS

EDADES	2027	2028	2029	2030	2031	2032	2033	2034	2035	2036	2037	2038
TOTAL	469 910	469 660	469 470	469 158	468 735	468 209	467 583	467 027	466 388	465 670	464 879	464 019
0	4 809	4 753	4 806	4 764	4 732	4 708	4 688	4 751	4 745	4 743	4 745	4 750
1	4 870	4 808	4 751	4 804	4 762	4 730	4 706	4 686	4 749	4 743	4 740	4 743
2	4 938	4 872	4 808	4 752	4 804	4 763	4 731	4 705	4 685	4 748	4 742	4 739
3	5 006	4 940	4 873	4 809	4 752	4 805	4 763	4 730	4 704	4 684	4 747	4 741
4	4 936	5 006	4 939	4 872	4 808	4 752	4 804	4 763	4 729	4 703	4 683	4 746
5	4 996	4 938	5 007	4 940	4 873	4 809	4 752	4 804	4 762	4 729	4 702	4 682
6	5 048	4 999	4 939	5 008	4 941	4 874	4 810	4 752	4 803	4 761	4 728	4 702
7	5 089	5 048	4 998	4 939	5 007	4 940	4 873	4 809	4 751	4 802	4 761	4 727
8	5 127	5 090	5 048	4 998	4 939	5 008	4 941	4 873	4 809	4 750	4 802	4 760
9	4 969	5 127	5 090	5 048	4 998	4 939	5 008	4 940	4 872	4 808	4 750	4 801
10	5 004	4 969	5 127	5 090	5 048	4 998	4 939	5 007	4 940	4 871	4 808	4 749
11	5 039	5 002	4 968	5 126	5 088	5 047	4 997	4 938	5 006	4 939	4 871	4 807
12	5 081	5 040	5 003	4 968	5 126	5 089	5 047	4 996	4 937	5 006	4 938	4 870
13	5 122	5 078	5 038	5 001	4 966	5 124	5 087	5 046	4 995	4 937	5 005	4 938
14	5 080	5 121	5 077	5 037	5 000	4 965	5 123	5 086	5 045	4 994	4 936	5 004
15	5 073	5 076	5 119	5 074	5 035	4 997	4 963	5 122	5 085	5 044	4 994	4 935
16	5 043	5 068	5 073	5 115	5 071	5 032	4 994	4 962	5 121	5 084	5 043	4 993
17	5 136	5 040	5 066	5 071	5 114	5 069	5 030	4 993	4 961	5 120	5 083	5 043
18	5 047	5 132	5 037	5 063	5 068	5 111	5 067	5 029	4 992	4 960	5 119	5 082
19	4 691	5 040	5 128	5 033	5 059	5 064	5 107	5 065	5 028	4 991	4 959	5 118
20	4 390	4 683	5 035	5 123	5 029	5 054	5 059	5 105	5 064	5 026	4 990	4 958
21	4 441	4 386	4 681	5 033	5 120	5 026	5 052	5 058	5 104	5 063	5 025	4 988
22	4 745	4 439	4 385	4 679	5 031	5 118	5 024	5 050	5 057	5 103	5 061	5 024
23	5 111	4 742	4 437	4 383	4 677	5 029	5 117	5 023	5 049	5 055	5 101	5 060
24	5 358	5 104	4 738	4 433	4 378	4 673	5 024	5 115	5 021	5 047	5 054	5 100
25	5 316	5 351	5 099	4 733	4 429	4 374	4 669	5 023	5 113	5 020	5 045	5 052
26	5 353	5 309	5 346	5 095	4 729	4 425	4 370	4 667	5 021	5 111	5 018	5 044
27	5 380	5 347	5 305	5 342	5 091	4 726	4 421	4 369	4 665	5 019	5 109	5 016
28	5 418	5 374	5 343	5 301	5 338	5 087	4 722	4 419	4 367	4 663	5 017	5 107
29	5 501	5 418	5 373	5 341	5 300	5 337	5 086	4 720	4 417	4 365	4 661	5 015
30	5 489	5 496	5 415	5 369	5 338	5 297	5 334	5 084	4 717	4 415	4 363	4 659
31	5 542	5 479	5 490	5 408	5 363	5 331	5 290	5 331	5 081	4 715	4 413	4 361
32	5 372	5 534	5 473	5 484	5 403	5 357	5 326	5 287	5 328	5 078	4 712	4 410
33	5 495	5 366	5 529	5 468	5 480	5 398	5 353	5 323	5 284	5 324	5 075	4 709
34	5 892	5 483	5 359	5 521	5 460	5 472	5 390	5 349	5 319	5 280	5 321	5 072
35	6 169	5 882	5 475	5 351	5 514	5 453	5 465	5 386	5 345	5 315	5 276	5 317

3.-Población Proyectada al 30 de junio, por edades simples y años simples. AMBOS SEXOS. Período 2015 - 2050

SANCTI SPIRITUS

EDADES	2027	2028	2029	2030	2031	2032	2033	2034	2035	2036	2037	2038
36	6 499	6 159	5 874	5 468	5 344	5 507	5 446	5 460	5 382	5 341	5 311	5 272
37	6 607	6 484	6 149	5 865	5 459	5 335	5 498	5 442	5 455	5 377	5 336	5 306
38	6 399	6 597	6 476	6 141	5 857	5 452	5 328	5 493	5 436	5 450	5 372	5 331
39	5 917	6 386	6 586	6 466	6 131	5 848	5 443	5 323	5 487	5 431	5 444	5 367
40	5 722	5 904	6 375	6 575	6 455	6 121	5 838	5 437	5 317	5 481	5 425	5 438
41	5 813	5 711	5 895	6 365	6 565	6 445	6 112	5 831	5 430	5 310	5 474	5 418
42	5 592	5 799	5 701	5 884	6 354	6 553	6 434	6 104	5 823	5 423	5 303	5 467
43	5 518	5 581	5 788	5 690	5 873	6 342	6 542	6 424	6 095	5 815	5 415	5 296
44	5 519	5 504	5 569	5 777	5 679	5 862	6 330	6 532	6 414	6 085	5 806	5 407
45	4 894	5 506	5 492	5 558	5 765	5 667	5 850	6 319	6 520	6 403	6 074	5 796
46	4 614	4 879	5 493	5 479	5 544	5 751	5 654	5 839	6 307	6 508	6 391	6 063
47	4 694	4 597	4 865	5 477	5 464	5 529	5 735	5 642	5 826	6 293	6 494	6 378
48	4 866	4 677	4 583	4 850	5 461	5 448	5 513	5 722	5 629	5 813	6 279	6 479
49	5 440	4 850	4 663	4 569	4 836	5 446	5 432	5 499	5 707	5 614	5 798	6 263
50	5 941	5 421	4 834	4 648	4 554	4 821	5 429	5 417	5 483	5 691	5 598	5 782
51	6 228	5 920	5 402	4 818	4 633	4 539	4 805	5 411	5 400	5 466	5 673	5 581
52	6 599	6 202	5 898	5 382	4 799	4 615	4 522	4 788	5 393	5 381	5 447	5 654
53	7 614	6 570	6 176	5 873	5 359	4 779	4 596	4 504	4 770	5 372	5 361	5 427
54	8 800	7 579	6 540	6 148	5 847	5 336	4 758	4 576	4 486	4 750	5 350	5 339
55	8 926	8 756	7 542	6 508	6 118	5 819	5 310	4 736	4 555	4 465	4 729	5 326
56	8 648	8 876	8 709	7 501	6 473	6 086	5 788	5 283	4 712	4 532	4 443	4 706
57	8 589	8 595	8 824	8 658	7 458	6 436	6 051	5 756	5 254	4 686	4 508	4 419
58	8 293	8 533	8 540	8 767	8 603	7 411	6 396	6 014	5 721	5 223	4 659	4 481
59	8 097	8 233	8 473	8 481	8 707	8 544	7 361	6 353	5 974	5 684	5 189	4 629
60	8 043	8 034	8 171	8 410	8 418	8 643	8 482	7 308	6 308	5 932	5 645	5 153
61	7 923	7 975	7 968	8 104	8 342	8 350	8 574	8 416	7 252	6 260	5 887	5 602
62	7 891	7 850	7 903	7 897	8 033	8 269	8 278	8 501	8 345	7 191	6 208	5 839
63	7 827	7 813	7 774	7 828	7 822	7 957	8 192	8 202	8 424	8 270	7 127	6 153
64	7 340	7 743	7 731	7 693	7 747	7 742	7 877	8 110	8 121	8 341	8 189	7 058
65	6 353	7 257	7 656	7 645	7 608	7 662	7 657	7 792	8 023	8 034	8 253	8 103
66	5 681	6 275	7 168	7 562	7 552	7 517	7 571	7 567	7 701	7 931	7 942	8 159
67	5 290	5 604	6 191	7 073	7 463	7 454	7 420	7 474	7 471	7 604	7 831	7 843
68	4 686	5 213	5 524	6 103	6 972	7 357	7 349	7 317	7 370	7 368	7 500	7 725
69	4 378	4 611	5 131	5 437	6 008	6 864	7 244	7 237	7 206	7 259	7 258	7 389
70	4 375	4 302	4 531	5 043	5 345	5 907	6 749	7 123	7 118	7 088	7 141	7 141
71	4 285	4 291	4 220	4 446	4 948	5 245	5 798	6 626	6 995	6 990	6 962	7 014
72	4 180	4 196	4 202	4 134	4 355	4 848	5 140	5 683	6 495	6 857	6 853	6 827

3-.Población Proyectada al 30 de junio, por edades simples y años simples. AMBOS SEXOS. Período 2015 - 2050

SANCTI SPIRITUS

EDADES	2027	2028	2029	2030	2031	2032	2033	2034	2035	2036	2037	2038
73	4 260	4 085	4 102	4 109	4 042	4 258	4 741	5 028	5 560	6 355	6 709	6 707
74	4 140	4 154	3 983	4 001	4 008	3 943	4 155	4 628	4 908	5 428	6 205	6 552
75	3 823	4 026	4 040	3 875	3 893	3 901	3 838	4 046	4 506	4 781	5 288	6 045
76	3 669	3 708	3 906	3 920	3 760	3 778	3 787	3 727	3 929	4 377	4 645	5 139
77	3 539	3 548	3 586	3 778	3 793	3 638	3 657	3 667	3 608	3 804	4 239	4 500
78	3 438	3 408	3 418	3 456	3 642	3 657	3 508	3 528	3 538	3 482	3 672	4 093
79	3 348	3 300	3 271	3 282	3 319	3 498	3 513	3 370	3 391	3 402	3 348	3 531
80	3 068	3 198	3 153	3 125	3 137	3 173	3 346	3 361	3 224	3 246	3 257	3 206
81	2 816	2 915	3 040	2 997	2 972	2 984	3 019	3 185	3 200	3 070	3 092	3 104
82	2 574	2 658	2 753	2 872	2 833	2 809	2 822	2 857	3 015	3 030	2 907	2 930
83	2 327	2 414	2 493	2 583	2 697	2 661	2 639	2 653	2 687	2 837	2 852	2 737
84	2 143	2 166	2 247	2 322	2 407	2 515	2 482	2 462	2 477	2 510	2 651	2 666
85	1 845	1 977	2 000	2 076	2 146	2 226	2 327	2 297	2 280	2 295	2 326	2 458
86	1 671	1 684	1 808	1 829	1 900	1 965	2 039	2 134	2 108	2 092	2 108	2 137
87	1 471	1 511	1 524	1 637	1 658	1 723	1 783	1 851	1 939	1 916	1 902	1 918
88	1 215	1 315	1 352	1 365	1 467	1 487	1 546	1 601	1 662	1 743	1 723	1 712
89	1 044	1 073	1 162	1 196	1 208	1 300	1 318	1 372	1 421	1 477	1 550	1 533
90	890	911	937	1 015	1 046	1 057	1 138	1 155	1 204	1 247	1 297	1 362
91	734	767	786	809	876	903	914	984	1 000	1 043	1 081	1 125
92	581	624	652	669	689	746	770	780	841	855	892	925
93	493	487	523	548	562	579	628	648	657	709	721	753
94	407	409	403	434	454	467	481	521	539	546	590	601
95	306	333	334	330	356	372	383	395	428	442	449	484
96	247	248	269	271	267	288	302	310	320	346	358	364
97	196	198	199	216	217	215	231	242	249	256	277	287
98	144	156	158	158	172	173	171	183	192	197	203	220
99	116	114	124	125	125	136	136	134	144	151	155	159
100Y+	251	252	252	259	264	267	277	284	287	296	307	317

3-.Población Proyectada al 30 de junio, por edades simples y años simples. AMBOS SEXOS. Período 2015 - 2050

SANCTI SPIRITUS

EDADES	2039	2040	2041	2042	2043	2044	2045	2046	2047	2048	2049	2050
TOTAL	463 143	462 214	461 218	460 153	459 019	457 865	456 641	455 343	453 968	452 514	451 010	449 431
0	4 807	4 815	4 819	4 822	4 825	4 876	4 878	4 873	4 866	4 855	4 867	4 855
1	4 748	4 805	4 813	4 817	4 820	4 823	4 874	4 876	4 871	4 864	4 853	4 865
2	4 742	4 747	4 804	4 812	4 816	4 819	4 822	4 873	4 875	4 870	4 863	4 852
3	4 738	4 741	4 746	4 803	4 811	4 815	4 818	4 821	4 872	4 874	4 870	4 862
4	4 740	4 738	4 740	4 745	4 802	4 810	4 815	4 817	4 821	4 872	4 874	4 869
5	4 746	4 740	4 737	4 740	4 744	4 802	4 809	4 814	4 817	4 820	4 871	4 873
6	4 682	4 745	4 739	4 736	4 739	4 744	4 801	4 809	4 814	4 816	4 819	4 870
7	4 701	4 681	4 744	4 738	4 736	4 739	4 743	4 800	4 808	4 813	4 816	4 819
8	4 727	4 701	4 681	4 744	4 738	4 735	4 738	4 743	4 800	4 808	4 813	4 815
9	4 760	4 726	4 700	4 680	4 743	4 737	4 735	4 737	4 742	4 799	4 807	4 812
10	4 801	4 759	4 726	4 700	4 680	4 743	4 737	4 734	4 737	4 742	4 799	4 807
11	4 749	4 800	4 758	4 725	4 699	4 679	4 742	4 736	4 734	4 736	4 741	4 798
12	4 806	4 748	4 800	4 758	4 725	4 698	4 678	4 742	4 736	4 733	4 736	4 741
13	4 870	4 806	4 747	4 799	4 757	4 724	4 698	4 678	4 741	4 735	4 733	4 735
14	4 937	4 869	4 805	4 747	4 798	4 757	4 723	4 697	4 677	4 741	4 735	4 732
15	5 003	4 936	4 868	4 804	4 746	4 798	4 756	4 723	4 697	4 677	4 740	4 734
16	4 934	5 003	4 935	4 867	4 804	4 745	4 797	4 755	4 722	4 696	4 676	4 739
17	4 992	4 933	5 002	4 934	4 867	4 803	4 745	4 796	4 755	4 721	4 695	4 675
18	5 042	4 991	4 932	5 001	4 934	4 866	4 802	4 744	4 795	4 754	4 721	4 695
19	5 081	5 040	4 990	4 931	5 000	4 933	4 865	4 801	4 743	4 794	4 753	4 720
20	5 117	5 080	5 039	4 989	4 930	4 999	4 932	4 864	4 800	4 742	4 794	4 752
21	4 956	5 115	5 079	5 038	4 988	4 929	4 998	4 931	4 863	4 799	4 741	4 793
22	4 987	4 955	5 114	5 077	5 037	4 986	4 928	4 996	4 929	4 862	4 798	4 740
23	5 022	4 986	4 954	5 113	5 076	5 036	4 985	4 927	4 995	4 928	4 861	4 797
24	5 058	5 021	4 984	4 952	5 111	5 075	5 034	4 984	4 926	4 994	4 927	4 859
25	5 098	5 057	5 019	4 983	4 951	5 110	5 073	5 033	4 982	4 924	4 993	4 926
26	5 050	5 096	5 055	5 018	4 981	4 949	5 108	5 072	5 031	4 981	4 923	4 991
27	5 042	5 048	5 095	5 053	5 016	4 979	4 948	5 106	5 070	5 030	4 979	4 921
28	5 014	5 040	5 046	5 093	5 052	5 014	4 978	4 946	5 105	5 068	5 028	4 978
29	5 105	5 012	5 038	5 044	5 091	5 050	5 012	4 976	4 944	5 103	5 066	5 026
30	5 012	5 103	5 009	5 035	5 042	5 088	5 047	5 010	4 974	4 942	5 101	5 064
31	4 656	5 010	5 100	5 007	5 033	5 040	5 086	5 045	5 008	4 971	4 940	5 098
32	4 358	4 654	5 007	5 097	5 004	5 030	5 037	5 083	5 042	5 005	4 969	4 937
33	4 408	4 356	4 651	5 004	5 095	5 001	5 027	5 034	5 081	5 040	5 002	4 966
34	4 706	4 405	4 353	4 648	5 001	5 091	4 998	5 024	5 031	5 077	5 037	4 999
35	5 068	4 703	4 402	4 350	4 645	4 998	5 088	4 995	5 021	5 028	5 074	5 033

3.-Población Proyectada al 30 de junio, por edades simples y años simples. AMBOS SEXOS. Período 2015 - 2050

SANCTI SPIRITUS

EDADES	2039	2040	2041	2042	2043	2044	2045	2046	2047	2048	2049	2050
36	5 313	5 064	4 699	4 398	4 347	4 641	4 994	5 084	4 991	5 017	5 024	5 071
37	5 268	5 308	5 060	4 696	4 395	4 343	4 638	4 990	5 080	4 987	5 014	5 020
38	5 301	5 263	5 303	5 055	4 691	4 391	4 339	4 634	4 986	5 076	4 983	5 009
39	5 326	5 296	5 258	5 298	5 050	4 687	4 387	4 335	4 629	4 981	5 071	4 979
40	5 361	5 320	5 290	5 252	5 293	5 045	4 682	4 382	4 331	4 625	4 976	5 066
41	5 432	5 354	5 314	5 284	5 246	5 287	5 039	4 677	4 377	4 326	4 620	4 970
42	5 411	5 425	5 348	5 307	5 277	5 240	5 280	5 033	4 671	4 372	4 321	4 614
43	5 459	5 403	5 417	5 340	5 300	5 270	5 233	5 273	5 027	4 665	4 366	4 315
44	5 287	5 451	5 395	5 409	5 332	5 292	5 262	5 225	5 266	5 019	4 658	4 360
45	5 398	5 279	5 442	5 386	5 400	5 324	5 283	5 254	5 217	5 257	5 012	4 651
46	5 785	5 388	5 269	5 432	5 377	5 391	5 314	5 274	5 245	5 208	5 248	5 003
47	6 051	5 773	5 377	5 258	5 421	5 366	5 380	5 304	5 264	5 235	5 198	5 239
48	6 363	6 037	5 760	5 365	5 247	5 409	5 355	5 369	5 293	5 253	5 224	5 187
49	6 463	6 347	6 022	5 747	5 352	5 234	5 397	5 342	5 356	5 280	5 241	5 212
50	6 246	6 446	6 330	6 006	5 731	5 338	5 221	5 383	5 328	5 342	5 267	5 228
51	5 764	6 227	6 426	6 311	5 988	5 715	5 323	5 206	5 368	5 313	5 328	5 253
52	5 562	5 745	6 207	6 405	6 291	5 969	5 697	5 306	5 190	5 351	5 297	5 312
53	5 634	5 542	5 724	6 184	6 383	6 269	5 948	5 677	5 288	5 172	5 333	5 280
54	5 405	5 611	5 520	5 702	6 160	6 358	6 245	5 926	5 656	5 269	5 153	5 314
55	5 315	5 382	5 587	5 496	5 678	6 134	6 332	6 219	5 902	5 633	5 248	5 133
56	5 301	5 290	5 356	5 561	5 471	5 651	6 106	6 303	6 191	5 876	5 609	5 225
57	4 681	5 273	5 262	5 329	5 532	5 443	5 623	6 076	6 272	6 161	5 847	5 582
58	4 394	4 654	5 243	5 233	5 299	5 502	5 414	5 593	6 044	6 239	6 129	5 817
59	4 453	4 366	4 625	5 211	5 201	5 268	5 469	5 382	5 560	6 009	6 204	6 094
60	4 597	4 423	4 337	4 595	5 177	5 167	5 234	5 434	5 347	5 525	5 972	6 165
61	5 115	4 563	4 390	4 306	4 562	5 140	5 131	5 197	5 397	5 311	5 488	5 931
62	5 557	5 074	4 527	4 356	4 272	4 527	5 101	5 092	5 158	5 357	5 272	5 447
63	5 787	5 509	5 030	4 488	4 319	4 236	4 489	5 059	5 050	5 117	5 314	5 229
64	6 094	5 732	5 457	4 984	4 446	4 279	4 198	4 449	5 014	5 006	5 072	5 268
65	6 985	6 031	5 673	5 402	4 934	4 402	4 237	4 157	4 406	4 965	4 958	5 024
66	8 012	6 907	5 964	5 611	5 343	4 880	4 354	4 192	4 113	4 359	4 914	4 906
67	8 058	7 914	6 823	5 892	5 543	5 279	4 823	4 303	4 143	4 066	4 310	4 858
68	7 738	7 951	7 809	6 733	5 815	5 471	5 212	4 761	4 249	4 091	4 015	4 257
69	7 612	7 625	7 835	7 696	6 637	5 732	5 394	5 139	4 695	4 190	4 035	3 961
70	7 271	7 491	7 504	7 712	7 576	6 534	5 644	5 311	5 061	4 624	4 127	3 975
71	7 015	7 144	7 361	7 375	7 580	7 447	6 424	5 549	5 222	4 977	4 548	4 059
72	6 879	6 880	7 009	7 222	7 236	7 438	7 309	6 306	5 447	5 127	4 887	4 467

3-.Población Proyectada al 30 de junio, por edades simples y años simples. AMBOS SEXOS. Período 2015 - 2050

SANCTI SPIRITUS

EDADES	2039	2040	2041	2042	2043	2044	2045	2046	2047	2048	2049	2050
73	6 682	6 734	6 737	6 863	7 073	7 088	7 286	7 161	6 179	5 338	5 025	4 791
74	6 550	6 528	6 580	6 583	6 708	6 914	6 929	7 124	7 002	6 043	5 221	4 915
75	6 384	6 384	6 364	6 415	6 419	6 542	6 744	6 759	6 950	6 833	5 898	5 096
76	5 875	6 206	6 207	6 188	6 239	6 243	6 365	6 562	6 578	6 765	6 652	5 742
77	4 980	5 694	6 015	6 017	6 001	6 051	6 056	6 176	6 368	6 384	6 567	6 458
78	4 346	4 811	5 501	5 812	5 816	5 802	5 850	5 857	5 974	6 161	6 178	6 355
79	3 937	4 182	4 631	5 296	5 596	5 601	5 589	5 637	5 644	5 759	5 940	5 957
80	3 382	3 772	4 008	4 440	5 078	5 367	5 373	5 363	5 410	5 419	5 531	5 706
81	3 056	3 225	3 598	3 824	4 237	4 847	5 124	5 132	5 124	5 170	5 179	5 288
82	2 942	2 898	3 059	3 413	3 630	4 023	4 603	4 868	4 876	4 871	4 915	4 926
83	2 759	2 773	2 731	2 884	3 219	3 426	3 799	4 347	4 598	4 607	4 604	4 648
84	2 559	2 582	2 596	2 558	2 701	3 017	3 212	3 563	4 078	4 315	4 326	4 325
85	2 473	2 375	2 398	2 412	2 377	2 512	2 806	2 990	3 318	3 799	4 021	4 033
86	2 260	2 276	2 185	2 208	2 223	2 192	2 316	2 590	2 761	3 066	3 511	3 717
87	1 946	2 059	2 075	1 993	2 016	2 030	2 002	2 117	2 369	2 527	2 808	3 216
88	1 727	1 754	1 858	1 873	1 800	1 821	1 836	1 812	1 917	2 145	2 291	2 547
89	1 524	1 539	1 564	1 658	1 672	1 608	1 629	1 643	1 622	1 717	1 923	2 055
90	1 349	1 342	1 356	1 379	1 463	1 477	1 420	1 440	1 454	1 436	1 521	1 705
91	1 183	1 172	1 167	1 181	1 201	1 276	1 288	1 239	1 258	1 271	1 256	1 331
92	964	1 015	1 006	1 002	1 014	1 033	1 098	1 109	1 067	1 084	1 096	1 084
93	782	815	859	852	848	860	876	932	942	907	922	933
94	627	652	679	717	711	709	719	733	780	788	759	773
95	493	516	536	559	590	586	584	592	604	643	650	626
96	393	400	419	435	454	479	475	474	481	490	522	528
97	291	314	321	335	348	363	383	380	379	384	392	417
98	227	230	249	253	265	275	286	302	300	298	302	308
99	172	177	180	194	197	206	213	222	234	232	230	234
100Y+	326	341	356	367	384	399	414	430	446	466	478	484

3.-Población Proyectada al 30 de junio, por edades simples y años simples. AMBOS SEXOS. Período 2015 - 2050

CIEGO DE AVILA

EDADES	2015	2016	2017	2018	2019	2020	2021	2022	2023	2024	2025	2026
TOTAL	431 634	433 708	435 684	437 563	439 396	441 135	442 768	444 287	445 676	446 927	448 042	449 015
0	4 942	4 904	4 869	4 836	4 996	4 961	4 924	4 881	4 822	4 888	4 817	4 749
1	4 990	4 955	4 918	4 883	4 846	5 005	4 971	4 934	4 890	4 827	4 893	4 822
2	4 956	4 995	4 961	4 923	4 886	4 850	5 009	4 974	4 937	4 892	4 829	4 895
3	4 978	4 973	5 013	4 978	4 936	4 899	4 862	5 021	4 987	4 945	4 900	4 837
4	5 056	4 985	4 980	5 020	4 983	4 941	4 904	4 867	5 026	4 990	4 948	4 903
5	5 005	5 070	4 999	4 994	5 030	4 993	4 951	4 915	4 878	5 033	4 997	4 955
6	4 764	5 013	5 078	5 007	5 000	5 036	4 999	4 957	4 920	4 881	5 036	5 000
7	4 422	4 778	5 026	5 091	5 017	5 010	5 046	5 009	4 967	4 927	4 888	5 043
8	4 118	4 435	4 792	5 040	5 101	5 027	5 020	5 056	5 019	4 974	4 933	4 894
9	4 229	4 127	4 444	4 800	5 046	5 107	5 033	5 026	5 062	5 023	4 977	4 937
10	4 658	4 243	4 141	4 458	4 810	5 056	5 118	5 044	5 036	5 068	5 030	4 984
11	5 037	4 672	4 256	4 155	4 468	4 820	5 066	5 128	5 054	5 043	5 075	5 036
12	5 383	5 054	4 689	4 273	4 167	4 480	4 833	5 079	5 140	5 062	5 051	5 083
13	5 297	5 389	5 060	4 695	4 278	4 172	4 485	4 837	5 083	5 143	5 064	5 053
14	5 331	5 304	5 397	5 068	4 700	4 283	4 177	4 490	4 842	5 086	5 146	5 068
15	5 409	5 347	5 320	5 413	5 079	4 712	4 295	4 189	4 502	4 850	5 094	5 153
16	5 205	5 413	5 350	5 324	5 415	5 082	4 715	4 298	4 192	4 504	4 851	5 095
17	5 240	5 211	5 419	5 357	5 329	5 419	5 087	4 719	4 303	4 195	4 506	4 854
18	5 230	5 251	5 222	5 431	5 365	5 337	5 427	5 095	4 728	4 308	4 200	4 512
19	5 224	5 263	5 283	5 255	5 455	5 389	5 361	5 451	5 119	4 743	4 324	4 216
20	5 215	5 245	5 284	5 304	5 270	5 469	5 403	5 375	5 466	5 128	4 753	4 334
21	5 699	5 240	5 269	5 308	5 321	5 288	5 487	5 421	5 393	5 477	5 140	4 764
22	6 176	5 716	5 257	5 286	5 320	5 334	5 300	5 499	5 434	5 401	5 485	5 147
23	6 509	6 195	5 736	5 277	5 301	5 335	5 349	5 315	5 514	5 443	5 410	5 494
24	7 179	6 520	6 207	5 748	5 286	5 310	5 344	5 357	5 324	5 519	5 448	5 415
25	7 226	7 195	6 537	6 224	5 760	5 299	5 322	5 356	5 370	5 331	5 526	5 455
26	6 790	7 230	7 199	6 541	6 227	5 763	5 302	5 325	5 359	5 371	5 332	5 527
27	6 392	6 784	7 224	7 193	6 536	6 222	5 758	5 298	5 321	5 355	5 367	5 328
28	6 125	6 398	6 790	7 229	7 196	6 539	6 225	5 762	5 302	5 323	5 357	5 369
29	6 087	6 124	6 396	6 788	7 226	7 193	6 537	6 223	5 761	5 300	5 321	5 355
30	5 710	6 096	6 132	6 404	6 792	7 231	7 197	6 542	6 229	5 763	5 303	5 324
31	5 609	5 712	6 097	6 134	6 404	6 791	7 230	7 196	6 542	6 227	5 762	5 302
32	5 660	5 602	5 704	6 089	6 126	6 396	6 784	7 221	7 188	6 535	6 220	5 756
33	5 098	5 661	5 603	5 705	6 088	6 126	6 395	6 783	7 220	7 185	6 533	6 219
34	4 891	5 105	5 668	5 610	5 709	6 092	6 129	6 399	6 786	7 220	7 185	6 533
35	5 110	4 890	5 104	5 667	5 607	5 707	6 089	6 126	6 396	6 781	7 215	7 180

3.-Población Proyectada al 30 de junio, por edades simples y años simples. AMBOS SEXOS. Período 2015 - 2050

CIEGO DE AVILA

EDADES	2015	2016	2017	2018	2019	2020	2021	2022	2023	2024	2025	2026
36	5 243	5 118	4 898	5 111	5 670	5 611	5 710	6 093	6 130	6 396	6 781	7 215
37	5 698	5 245	5 120	4 901	5 112	5 670	5 611	5 711	6 092	6 128	6 393	6 778
38	6 269	5 695	5 244	5 118	4 898	5 109	5 667	5 608	5 707	6 088	6 123	6 389
39	6 626	6 268	5 695	5 244	5 118	4 898	5 109	5 666	5 607	5 704	6 084	6 120
40	6 985	6 631	6 274	5 702	5 247	5 121	4 902	5 112	5 669	5 607	5 704	6 084
41	7 360	6 974	6 620	6 264	5 693	5 239	5 113	4 894	5 105	5 661	5 599	5 696
42	7 818	7 361	6 976	6 623	6 264	5 694	5 241	5 115	4 897	5 104	5 659	5 597
43	8 010	7 800	7 345	6 960	6 609	6 250	5 681	5 229	5 104	4 887	5 093	5 648
44	7 927	7 986	7 777	7 322	6 941	6 590	6 232	5 664	5 213	5 090	4 874	5 080
45	7 831	7 913	7 972	7 763	7 309	6 929	6 579	6 222	5 655	5 204	5 082	4 866
46	7 668	7 815	7 897	7 956	7 747	7 294	6 915	6 566	6 209	5 644	5 194	5 072
47	7 609	7 659	7 806	7 887	7 944	7 736	7 284	6 906	6 558	6 200	5 636	5 187
48	7 633	7 594	7 644	7 791	7 871	7 927	7 720	7 270	6 892	6 544	6 187	5 624
49	7 676	7 617	7 579	7 629	7 773	7 853	7 909	7 703	7 254	6 876	6 529	6 173
50	7 693	7 644	7 586	7 548	7 599	7 743	7 823	7 879	7 673	7 228	6 851	6 505
51	7 454	7 667	7 618	7 560	7 521	7 572	7 716	7 796	7 852	7 647	7 203	6 828
52	6 977	7 416	7 628	7 579	7 523	7 485	7 536	7 680	7 760	7 817	7 613	7 171
53	6 278	6 946	7 383	7 593	7 545	7 489	7 452	7 503	7 646	7 725	7 783	7 580
54	5 773	6 247	6 911	7 346	7 555	7 507	7 453	7 416	7 467	7 609	7 688	7 746
55	5 413	5 743	6 215	6 876	7 307	7 515	7 468	7 414	7 377	7 428	7 570	7 648
56	4 861	5 381	5 709	6 179	6 835	7 264	7 471	7 424	7 371	7 335	7 385	7 527
57	4 569	4 828	5 345	5 671	6 137	6 789	7 216	7 423	7 376	7 324	7 288	7 339
58	4 516	4 536	4 792	5 305	5 630	6 093	6 741	7 165	7 370	7 324	7 272	7 237
59	4 468	4 480	4 499	4 754	5 263	5 586	6 045	6 689	7 110	7 314	7 269	7 218
60	4 372	4 431	4 443	4 463	4 715	5 220	5 540	5 996	6 635	7 053	7 255	7 211
61	4 445	4 327	4 386	4 398	4 418	4 669	5 170	5 487	5 940	6 574	6 989	7 190
62	4 435	4 398	4 282	4 340	4 353	4 374	4 622	5 118	5 433	5 882	6 511	6 923
63	4 210	4 389	4 352	4 238	4 295	4 308	4 329	4 575	5 067	5 378	5 823	6 446
64	4 147	4 160	4 337	4 302	4 188	4 246	4 259	4 280	4 524	5 010	5 318	5 759
65	4 015	4 094	4 106	4 281	4 247	4 136	4 193	4 206	4 228	4 469	4 949	5 254
66	3 766	3 958	4 036	4 049	4 222	4 188	4 079	4 136	4 149	4 171	4 410	4 884
67	3 721	3 708	3 897	3 975	3 988	4 159	4 126	4 019	4 076	4 090	4 112	4 348
68	3 539	3 662	3 650	3 837	3 912	3 926	4 095	4 063	3 959	4 014	4 028	4 050
69	3 251	3 480	3 601	3 589	3 772	3 847	3 861	4 028	3 997	3 894	3 949	3 963
70	3 067	3 189	3 415	3 534	3 522	3 702	3 776	3 790	3 954	3 924	3 824	3 878
71	2 998	3 002	3 123	3 344	3 461	3 449	3 626	3 699	3 714	3 875	3 846	3 748
72	2 888	2 929	2 934	3 052	3 268	3 383	3 372	3 545	3 618	3 633	3 791	3 763

3.-Población Proyectada al 30 de junio, por edades simples y años simples. AMBOS SEXOS. Período 2015 - 2050

CIEGO DE AVILA

EDADES	2015	2016	2017	2018	2019	2020	2021	2022	2023	2024	2025	2026
73	2 629	2 812	2 853	2 858	2 974	3 186	3 298	3 288	3 457	3 530	3 545	3 700
74	2 607	2 557	2 736	2 776	2 781	2 895	3 102	3 211	3 201	3 366	3 438	3 453
75	2 476	2 531	2 483	2 657	2 696	2 701	2 813	3 014	3 120	3 110	3 271	3 342
76	2 180	2 394	2 448	2 402	2 570	2 609	2 615	2 723	2 918	3 021	3 011	3 169
77	2 082	2 101	2 308	2 360	2 316	2 479	2 517	2 523	2 628	2 817	2 917	2 907
78	1 964	1 999	2 018	2 217	2 267	2 226	2 383	2 420	2 426	2 528	2 710	2 806
79	1 769	1 876	1 910	1 929	2 119	2 168	2 129	2 280	2 316	2 323	2 421	2 596
80	1 560	1 681	1 783	1 816	1 834	2 016	2 063	2 026	2 171	2 207	2 214	2 308
81	1 515	1 473	1 587	1 685	1 717	1 735	1 907	1 953	1 918	2 056	2 091	2 099
82	1 541	1 423	1 384	1 491	1 583	1 615	1 632	1 795	1 838	1 806	1 938	1 972
83	1 319	1 435	1 326	1 290	1 391	1 478	1 508	1 524	1 677	1 719	1 690	1 814
84	1 182	1 222	1 330	1 230	1 197	1 290	1 372	1 400	1 416	1 557	1 598	1 571
85	1 107	1 084	1 121	1 221	1 129	1 099	1 186	1 261	1 288	1 303	1 434	1 472
86	940	1 004	984	1 017	1 109	1 026	1 000	1 079	1 148	1 174	1 188	1 308
87	817	844	902	884	914	997	923	900	972	1 035	1 059	1 072
88	728	724	748	800	784	812	886	821	801	866	923	945
89	624	635	633	654	700	687	712	778	721	705	762	813
90	521	539	549	547	566	607	596	618	675	627	613	664
91	426	443	459	468	467	484	519	510	529	579	538	526
92	335	359	373	387	395	394	408	438	431	447	490	456
93	263	277	297	309	321	328	328	340	365	360	373	410
94	227	216	228	245	255	265	270	270	280	301	297	309
95	179	185	176	185	199	207	216	220	220	229	246	242
96	126	145	149	142	150	161	167	174	178	178	185	199
97	100	100	115	118	113	119	128	133	138	142	142	147
98	77	80	81	92	95	90	95	102	106	110	113	113
99	59	61	64	64	73	75	71	75	81	84	87	89
100Y+	119	122	125	129	132	140	147	150	154	161	168	175

3.-Población Proyectada al 30 de junio, por edades simples y años simples. AMBOS SEXOS. Período 2015 - 2050

CIEGO DE AVILA

EDADES	2027	2028	2029	2030	2031	2032	2033	2034	2035	2036	2037	2038
TOTAL	449 857	450 578	451 156	451 619	451 971	452 219	452 367	452 360	452 261	452 072	451 791	451 432
0	4 696	4 651	4 718	4 682	4 652	4 629	4 610	4 676	4 666	4 658	4 649	4 642
1	4 755	4 702	4 653	4 719	4 684	4 653	4 630	4 607	4 674	4 664	4 655	4 646
2	4 824	4 757	4 702	4 653	4 719	4 684	4 653	4 629	4 606	4 672	4 662	4 654
3	4 903	4 832	4 760	4 705	4 656	4 722	4 687	4 652	4 627	4 604	4 671	4 661
4	4 840	4 906	4 833	4 761	4 706	4 657	4 723	4 686	4 651	4 626	4 603	4 670
5	4 910	4 847	4 909	4 836	4 764	4 709	4 660	4 723	4 686	4 650	4 626	4 603
6	4 959	4 913	4 848	4 910	4 837	4 766	4 711	4 660	4 722	4 685	4 650	4 625
7	5 007	4 965	4 916	4 851	4 913	4 840	4 769	4 710	4 659	4 721	4 684	4 649
8	5 049	5 013	4 968	4 919	4 854	4 916	4 843	4 768	4 709	4 658	4 721	4 684
9	4 898	5 053	5 015	4 970	4 921	4 856	4 918	4 843	4 767	4 709	4 658	4 720
10	4 944	4 905	5 056	5 018	4 973	4 924	4 859	4 917	4 842	4 767	4 708	4 657
11	4 990	4 950	4 908	5 059	5 021	4 975	4 927	4 858	4 916	4 841	4 766	4 707
12	5 044	4 998	4 954	4 911	5 063	5 024	4 979	4 926	4 857	4 916	4 840	4 765
13	5 085	5 047	4 999	4 955	4 912	5 063	5 025	4 978	4 925	4 857	4 915	4 840
14	5 057	5 089	5 048	5 000	4 956	4 913	5 065	5 024	4 977	4 924	4 856	4 914
15	5 075	5 064	5 092	5 051	5 004	4 959	4 917	5 064	5 023	4 976	4 923	4 855
16	5 155	5 076	5 064	5 092	5 051	5 004	4 959	4 916	5 062	5 022	4 975	4 922
17	5 098	5 157	5 077	5 065	5 093	5 052	5 005	4 958	4 914	5 061	5 021	4 974
18	4 859	5 103	5 159	5 079	5 067	5 095	5 054	5 003	4 957	4 913	5 060	5 019
19	4 527	4 875	5 110	5 166	5 086	5 074	5 102	5 052	5 002	4 955	4 912	5 058
20	4 226	4 537	4 879	5 113	5 170	5 090	5 078	5 100	5 050	5 000	4 954	4 910
21	4 345	4 238	4 542	4 884	5 118	5 175	5 095	5 076	5 098	5 049	4 998	4 952
22	4 772	4 353	4 241	4 545	4 887	5 121	5 178	5 093	5 074	5 096	5 047	4 997
23	5 157	4 782	4 357	4 245	4 549	4 890	5 125	5 176	5 091	5 072	5 094	5 045
24	5 499	5 162	4 783	4 359	4 247	4 551	4 892	5 123	5 173	5 089	5 070	5 092
25	5 422	5 506	5 164	4 786	4 362	4 250	4 554	4 890	5 120	5 171	5 086	5 068
26	5 456	5 424	5 506	5 164	4 786	4 362	4 250	4 552	4 887	5 118	5 169	5 084
27	5 524	5 453	5 420	5 502	5 161	4 783	4 359	4 248	4 549	4 885	5 115	5 166
28	5 330	5 525	5 452	5 420	5 502	5 160	4 783	4 357	4 245	4 547	4 882	5 112
29	5 367	5 328	5 523	5 449	5 417	5 499	5 158	4 780	4 354	4 243	4 544	4 879
30	5 358	5 370	5 328	5 522	5 449	5 417	5 499	5 154	4 777	4 351	4 240	4 541
31	5 323	5 357	5 367	5 326	5 520	5 447	5 414	5 495	5 151	4 773	4 349	4 237
32	5 296	5 317	5 352	5 363	5 321	5 515	5 442	5 410	5 491	5 147	4 770	4 346
33	5 754	5 295	5 315	5 350	5 360	5 318	5 512	5 438	5 406	5 487	5 143	4 767
34	6 219	5 755	5 294	5 313	5 348	5 359	5 317	5 508	5 433	5 402	5 482	5 139
35	6 529	6 216	5 751	5 290	5 310	5 345	5 355	5 313	5 503	5 429	5 398	5 478

3.-Población Proyectada al 30 de junio, por edades simples y años simples. AMBOS SEXOS. Período 2015 - 2050

CIEGO DE AVILA

EDADES	2027	2028	2029	2030	2031	2032	2033	2034	2035	2036	2037	2038
36	7 180	6 529	6 213	5 749	5 289	5 308	5 343	5 351	5 308	5 499	5 424	5 393
37	7 211	7 177	6 525	6 209	5 746	5 286	5 305	5 339	5 346	5 304	5 494	5 420
38	6 773	7 206	7 171	6 520	6 204	5 741	5 282	5 300	5 333	5 341	5 299	5 489
39	6 385	6 769	7 200	7 165	6 514	6 199	5 737	5 276	5 295	5 328	5 335	5 293
40	6 119	6 384	6 765	7 195	7 160	6 510	6 196	5 731	5 270	5 289	5 322	5 329
41	6 075	6 111	6 376	6 756	7 186	7 151	6 502	6 188	5 724	5 264	5 283	5 316
42	5 695	6 073	6 105	6 370	6 750	7 179	7 144	6 493	6 180	5 716	5 257	5 276
43	5 587	5 684	6 063	6 095	6 360	6 739	7 167	7 134	6 484	6 171	5 708	5 250
44	5 634	5 573	5 672	6 051	6 083	6 347	6 726	7 156	7 122	6 474	6 161	5 699
45	5 072	5 625	5 563	5 662	6 040	6 072	6 336	6 714	7 143	7 110	6 462	6 151
46	4 856	5 062	5 613	5 552	5 651	6 028	6 060	6 324	6 700	7 129	7 096	6 450
47	5 065	4 850	5 053	5 603	5 542	5 641	6 017	6 047	6 310	6 686	7 113	7 081
48	5 177	5 056	4 840	5 042	5 591	5 530	5 629	6 003	6 032	6 294	6 670	7 096
49	5 612	5 166	5 043	4 828	5 030	5 577	5 517	5 613	5 986	6 016	6 277	6 652
50	6 151	5 592	5 148	5 026	4 812	5 013	5 559	5 500	5 596	5 968	5 998	6 259
51	6 483	6 131	5 573	5 131	5 010	4 796	4 997	5 540	5 481	5 577	5 948	5 978
52	6 798	6 455	6 105	5 550	5 110	4 989	4 777	4 978	5 519	5 460	5 556	5 926
53	7 140	6 769	6 427	6 079	5 526	5 089	4 969	4 757	4 957	5 496	5 438	5 534
54	7 544	7 107	6 737	6 397	6 051	5 501	5 066	4 946	4 735	4 935	5 472	5 414
55	7 706	7 506	7 071	6 703	6 366	6 021	5 475	5 040	4 921	4 712	4 911	5 446
56	7 605	7 663	7 464	7 031	6 666	6 331	5 989	5 445	5 013	4 895	4 687	4 885
57	7 480	7 558	7 616	7 418	6 989	6 626	6 293	5 954	5 413	4 984	4 867	4 660
58	7 289	7 429	7 507	7 565	7 369	6 943	6 584	6 253	5 916	5 379	4 952	4 837
59	7 184	7 235	7 375	7 453	7 511	7 317	6 895	6 538	6 210	5 875	5 342	4 919
60	7 161	7 128	7 179	7 318	7 396	7 455	7 262	6 843	6 489	6 164	5 833	5 304
61	7 147	7 098	7 066	7 118	7 256	7 334	7 393	7 203	6 788	6 437	6 115	5 787
62	7 122	7 080	7 032	7 002	7 053	7 191	7 269	7 328	7 140	6 729	6 382	6 064
63	6 854	7 052	7 010	6 963	6 934	6 986	7 123	7 200	7 258	7 073	6 666	6 324
64	6 375	6 780	6 976	6 935	6 889	6 861	6 913	7 049	7 126	7 184	7 002	6 600
65	5 690	6 300	6 700	6 895	6 855	6 810	6 783	6 835	6 970	7 047	7 105	6 925
66	5 186	5 617	6 220	6 616	6 808	6 769	6 726	6 699	6 752	6 886	6 963	7 021
67	4 815	5 114	5 539	6 135	6 526	6 716	6 678	6 636	6 611	6 664	6 797	6 873
68	4 283	4 744	5 038	5 457	6 045	6 431	6 619	6 581	6 541	6 517	6 570	6 702
69	3 986	4 215	4 668	4 957	5 371	5 950	6 331	6 515	6 478	6 439	6 416	6 470
70	3 893	3 915	4 141	4 586	4 871	5 278	5 848	6 222	6 405	6 369	6 331	6 309
71	3 803	3 817	3 840	4 061	4 499	4 779	5 179	5 739	6 107	6 286	6 252	6 216
72	3 668	3 722	3 737	3 759	3 977	4 405	4 680	5 073	5 622	5 984	6 160	6 127

3.-Población Proyectada al 30 de junio, por edades simples y años simples. AMBOS SEXOS. Período 2015 - 2050

CIEGO DE AVILA

EDADES	2027	2028	2029	2030	2031	2032	2033	2034	2035	2036	2037	2038
73	3 674	3 581	3 635	3 650	3 673	3 886	4 305	4 575	4 960	5 498	5 852	6 026
74	3 605	3 580	3 490	3 543	3 558	3 581	3 789	4 199	4 463	4 839	5 364	5 712
75	3 357	3 505	3 480	3 394	3 446	3 462	3 485	3 687	4 085	4 343	4 710	5 223
76	3 238	3 253	3 397	3 374	3 291	3 342	3 358	3 380	3 577	3 964	4 215	4 572
77	3 060	3 127	3 143	3 282	3 260	3 181	3 232	3 247	3 269	3 460	3 835	4 079
78	2 798	2 945	3 010	3 026	3 161	3 141	3 065	3 114	3 129	3 152	3 336	3 699
79	2 689	2 680	2 822	2 886	2 902	3 032	3 014	2 942	2 990	3 005	3 027	3 206
80	2 476	2 564	2 557	2 693	2 755	2 771	2 896	2 879	2 812	2 858	2 874	2 896
81	2 189	2 349	2 434	2 427	2 558	2 618	2 634	2 753	2 738	2 675	2 720	2 736
82	1 979	2 065	2 217	2 298	2 292	2 416	2 474	2 490	2 604	2 590	2 531	2 575
83	1 846	1 854	1 936	2 079	2 156	2 150	2 267	2 323	2 339	2 447	2 435	2 381
84	1 687	1 718	1 726	1 803	1 937	2 009	2 004	2 113	2 166	2 182	2 283	2 274
85	1 448	1 556	1 585	1 593	1 665	1 790	1 856	1 852	1 954	2 004	2 020	2 115
86	1 343	1 322	1 421	1 450	1 457	1 524	1 639	1 701	1 697	1 791	1 839	1 854
87	1 181	1 214	1 196	1 286	1 313	1 320	1 382	1 487	1 543	1 540	1 627	1 671
88	957	1 055	1 086	1 070	1 152	1 176	1 184	1 240	1 335	1 386	1 384	1 463
89	833	845	932	960	946	1 019	1 042	1 049	1 100	1 185	1 231	1 230
90	709	726	737	814	838	827	892	912	919	965	1 040	1 081
91	570	609	625	635	702	723	714	771	789	796	835	901
92	447	484	518	532	540	597	616	609	657	673	680	714
93	381	374	405	434	446	453	502	518	512	553	567	573
94	339	315	309	336	360	370	376	416	430	425	460	472
95	252	276	258	253	274	294	303	308	341	352	348	377
96	196	204	223	208	204	222	238	245	249	275	285	282
97	158	156	162	178	166	163	177	190	195	199	220	227
98	117	126	124	129	142	132	129	140	150	154	157	174
99	89	92	99	97	101	111	103	101	110	117	121	122
100Y+	181	185	190	199	203	209	219	221	222	227	236	245

3.-Población Proyectada al 30 de junio, por edades simples y años simples. AMBOS SEXOS. Período 2015 - 2050

CIEGO DE AVILA

EDADES	2039	2040	2041	2042	2043	2044	2045	2046	2047	2048	2049	2050
TOTAL	451 038	450 553	449 979	449 310	448 545	447 731	446 825	445 838	444 769	443 605	442 371	441 047
0	4 689	4 686	4 681	4 672	4 659	4 694	4 682	4 670	4 655	4 639	4 643	4 628
1	4 640	4 687	4 683	4 679	4 669	4 657	4 691	4 680	4 668	4 653	4 636	4 641
2	4 645	4 638	4 685	4 682	4 678	4 668	4 655	4 690	4 679	4 667	4 652	4 635
3	4 652	4 644	4 637	4 684	4 681	4 676	4 667	4 654	4 689	4 678	4 666	4 651
4	4 660	4 651	4 643	4 636	4 683	4 680	4 676	4 666	4 653	4 688	4 677	4 665
5	4 669	4 659	4 651	4 642	4 635	4 682	4 679	4 675	4 665	4 653	4 687	4 676
6	4 602	4 668	4 659	4 650	4 641	4 635	4 682	4 679	4 674	4 664	4 652	4 687
7	4 624	4 601	4 668	4 658	4 649	4 641	4 634	4 681	4 678	4 674	4 664	4 652
8	4 648	4 624	4 601	4 667	4 657	4 649	4 640	4 634	4 681	4 677	4 673	4 663
9	4 683	4 648	4 623	4 600	4 666	4 657	4 648	4 640	4 633	4 680	4 677	4 673
10	4 719	4 682	4 647	4 622	4 600	4 666	4 656	4 648	4 639	4 633	4 680	4 676
11	4 656	4 719	4 682	4 646	4 622	4 599	4 665	4 656	4 647	4 639	4 632	4 679
12	4 707	4 656	4 718	4 681	4 646	4 621	4 598	4 665	4 655	4 647	4 638	4 631
13	4 765	4 706	4 655	4 717	4 680	4 645	4 621	4 598	4 664	4 654	4 646	4 637
14	4 839	4 764	4 705	4 654	4 717	4 680	4 644	4 620	4 597	4 663	4 654	4 645
15	4 913	4 838	4 763	4 704	4 653	4 716	4 679	4 644	4 619	4 596	4 663	4 653
16	4 854	4 912	4 837	4 762	4 704	4 653	4 715	4 678	4 643	4 618	4 596	4 662
17	4 921	4 853	4 911	4 836	4 761	4 703	4 652	4 714	4 677	4 642	4 618	4 595
18	4 973	4 920	4 851	4 910	4 835	4 760	4 702	4 651	4 713	4 676	4 641	4 617
19	5 018	4 971	4 918	4 850	4 909	4 834	4 759	4 700	4 649	4 712	4 675	4 640
20	5 057	5 017	4 970	4 917	4 849	4 907	4 832	4 757	4 699	4 648	4 711	4 674
21	4 908	5 055	5 015	4 968	4 915	4 847	4 906	4 831	4 756	4 698	4 647	4 710
22	4 950	4 907	5 054	5 013	4 967	4 914	4 846	4 904	4 830	4 755	4 697	4 646
23	4 995	4 949	4 905	5 052	5 012	4 965	4 912	4 844	4 903	4 828	4 753	4 695
24	5 043	4 993	4 947	4 903	5 050	5 010	4 963	4 911	4 843	4 901	4 826	4 752
25	5 090	5 041	4 991	4 945	4 901	5 048	5 008	4 962	4 909	4 841	4 899	4 825
26	5 065	5 088	5 039	4 989	4 943	4 899	5 046	5 006	4 960	4 907	4 839	4 898
27	5 081	5 063	5 085	5 036	4 986	4 940	4 897	5 044	5 004	4 958	4 905	4 837
28	5 163	5 079	5 060	5 083	5 034	4 984	4 938	4 895	5 041	5 001	4 955	4 903
29	5 109	5 160	5 076	5 058	5 080	5 031	4 981	4 935	4 892	5 039	4 999	4 953
30	4 876	5 106	5 157	5 073	5 055	5 077	5 028	4 979	4 933	4 890	5 036	4 996
31	4 538	4 873	5 103	5 154	5 070	5 052	5 074	5 025	4 976	4 930	4 887	5 034
32	4 234	4 535	4 870	5 100	5 151	5 067	5 048	5 071	5 022	4 973	4 927	4 884
33	4 342	4 231	4 532	4 867	5 096	5 147	5 063	5 045	5 068	5 019	4 970	4 924
34	4 763	4 339	4 228	4 529	4 863	5 093	5 144	5 060	5 042	5 065	5 016	4 966
35	5 135	4 759	4 336	4 225	4 525	4 860	5 089	5 140	5 056	5 038	5 061	5 013

3.-Población Proyectada al 30 de junio, por edades simples y años simples. AMBOS SEXOS. Período 2015 - 2050

CIEGO DE AVILA

EDADES	2039	2040	2041	2042	2043	2044	2045	2046	2047	2048	2049	2050
36	5 474	5 131	4 756	4 333	4 222	4 522	4 856	5 085	5 136	5 052	5 035	5 057
37	5 389	5 469	5 127	4 752	4 329	4 218	4 518	4 852	5 081	5 132	5 048	5 031
38	5 415	5 384	5 464	5 122	4 747	4 325	4 214	4 514	4 848	5 077	5 128	5 044
39	5 483	5 409	5 378	5 459	5 117	4 743	4 321	4 210	4 510	4 843	5 072	5 123
40	5 288	5 477	5 404	5 373	5 453	5 112	4 738	4 317	4 206	4 505	4 838	5 067
41	5 323	5 281	5 471	5 397	5 367	5 447	5 106	4 733	4 312	4 202	4 500	4 833
42	5 309	5 316	5 275	5 464	5 391	5 360	5 440	5 100	4 727	4 307	4 197	4 495
43	5 269	5 302	5 309	5 268	5 457	5 383	5 353	5 433	5 094	4 721	4 301	4 191
44	5 242	5 261	5 294	5 301	5 260	5 449	5 375	5 345	5 425	5 086	4 714	4 295
45	5 689	5 233	5 252	5 285	5 292	5 251	5 440	5 367	5 336	5 417	5 078	4 707
46	6 139	5 679	5 223	5 242	5 275	5 282	5 241	5 430	5 357	5 327	5 407	5 069
47	6 436	6 126	5 667	5 212	5 231	5 264	5 272	5 231	5 419	5 347	5 317	5 397
48	7 064	6 421	6 112	5 654	5 200	5 219	5 253	5 260	5 219	5 407	5 335	5 305
49	7 078	7 045	6 404	6 096	5 639	5 187	5 206	5 240	5 247	5 207	5 394	5 322
50	6 632	7 057	7 025	6 386	6 079	5 624	5 173	5 192	5 225	5 233	5 193	5 380
51	6 238	6 611	7 034	7 003	6 366	6 060	5 606	5 157	5 176	5 210	5 218	5 178
52	5 956	6 216	6 587	7 010	6 978	6 344	6 039	5 587	5 140	5 159	5 193	5 201
53	5 903	5 933	6 192	6 562	6 983	6 952	6 320	6 017	5 567	5 121	5 141	5 175
54	5 510	5 877	5 908	6 165	6 534	6 954	6 923	6 295	5 993	5 545	5 101	5 121
55	5 388	5 484	5 850	5 880	6 137	6 505	6 922	6 893	6 267	5 967	5 521	5 080
56	5 417	5 361	5 456	5 820	5 851	6 107	6 473	6 889	6 860	6 238	5 939	5 496
57	4 858	5 387	5 331	5 426	5 789	5 820	6 075	6 439	6 853	6 825	6 206	5 909
58	4 632	4 829	5 355	5 299	5 394	5 755	5 786	6 040	6 403	6 815	6 787	6 172
59	4 805	4 602	4 798	5 321	5 266	5 360	5 719	5 751	6 003	6 365	6 775	6 747
60	4 884	4 771	4 570	4 764	5 284	5 230	5 324	5 681	5 713	5 964	6 323	6 731
61	5 263	4 846	4 734	4 535	4 729	5 245	5 192	5 286	5 641	5 672	5 922	6 279
62	5 739	5 219	4 806	4 696	4 499	4 691	5 204	5 151	5 245	5 597	5 629	5 878
63	6 008	5 687	5 172	4 764	4 655	4 460	4 651	5 159	5 107	5 201	5 551	5 582
64	6 261	5 949	5 631	5 122	4 718	4 610	4 418	4 608	5 112	5 061	5 154	5 501
65	6 528	6 194	5 886	5 572	5 069	4 669	4 563	4 373	4 562	5 061	5 011	5 103
66	6 844	6 452	6 123	5 819	5 509	5 012	4 616	4 513	4 325	4 512	5 006	4 957
67	6 932	6 757	6 371	6 046	5 747	5 441	4 950	4 560	4 459	4 274	4 459	4 948
68	6 778	6 836	6 665	6 285	5 965	5 670	5 369	4 885	4 501	4 401	4 220	4 402
69	6 601	6 676	6 734	6 566	6 192	5 877	5 587	5 292	4 815	4 437	4 339	4 161
70	6 363	6 493	6 567	6 625	6 460	6 093	5 784	5 500	5 209	4 741	4 368	4 273
71	6 195	6 249	6 377	6 451	6 509	6 347	5 987	5 684	5 406	5 121	4 661	4 295
72	6 093	6 073	6 127	6 253	6 326	6 384	6 226	5 874	5 578	5 305	5 026	4 575

3-.Población Proyectada al 30 de junio, por edades simples y años simples. AMBOS SEXOS. Período 2015 - 2050

CIEGO DE AVILA

EDADES	2039	2040	2041	2042	2043	2044	2045	2046	2047	2048	2049	2050
73	5 994	5 961	5 943	5 997	6 121	6 193	6 250	6 096	5 752	5 463	5 197	4 924
74	5 882	5 851	5 820	5 803	5 857	5 979	6 050	6 107	5 958	5 622	5 341	5 080
75	5 562	5 728	5 699	5 669	5 653	5 707	5 827	5 897	5 954	5 809	5 483	5 209
76	5 071	5 402	5 563	5 536	5 507	5 494	5 547	5 665	5 734	5 791	5 650	5 334
77	4 426	4 910	5 231	5 388	5 362	5 336	5 323	5 377	5 492	5 560	5 616	5 480
78	3 935	4 271	4 739	5 050	5 202	5 177	5 153	5 142	5 196	5 308	5 375	5 430
79	3 554	3 783	4 106	4 558	4 858	5 005	4 981	4 959	4 951	5 004	5 113	5 178
80	3 068	3 402	3 622	3 932	4 366	4 654	4 796	4 774	4 755	4 748	4 800	4 907
81	2 758	2 922	3 241	3 451	3 748	4 163	4 439	4 575	4 556	4 539	4 533	4 585
82	2 591	2 613	2 769	3 072	3 272	3 554	3 949	4 213	4 344	4 326	4 311	4 307
83	2 424	2 439	2 460	2 608	2 894	3 084	3 351	3 725	3 976	4 100	4 084	4 071
84	2 225	2 265	2 280	2 301	2 440	2 708	2 887	3 139	3 491	3 728	3 845	3 831
85	2 107	2 063	2 101	2 116	2 136	2 266	2 516	2 684	2 919	3 249	3 470	3 580
86	1 943	1 936	1 896	1 933	1 947	1 967	2 087	2 318	2 475	2 693	2 999	3 205
87	1 687	1 768	1 763	1 727	1 761	1 775	1 794	1 905	2 118	2 262	2 463	2 743
88	1 504	1 518	1 592	1 589	1 558	1 589	1 602	1 621	1 723	1 915	2 047	2 230
89	1 301	1 339	1 352	1 419	1 416	1 390	1 419	1 431	1 449	1 541	1 714	1 833
90	1 080	1 143	1 178	1 190	1 250	1 248	1 225	1 252	1 264	1 281	1 363	1 516
91	938	937	993	1 023	1 035	1 087	1 086	1 067	1 092	1 103	1 118	1 190
92	771	803	803	850	877	888	933	933	918	940	950	964
93	603	651	678	678	719	742	751	790	791	779	798	807
94	477	502	543	565	565	599	619	627	660	661	652	668
95	387	391	412	446	464	464	492	509	516	544	545	537
96	305	313	317	334	361	375	375	398	412	418	441	441
97	225	244	250	253	266	288	300	299	318	329	334	352
98	180	178	192	197	199	210	227	236	236	250	259	262
99	135	140	138	149	153	155	163	176	183	182	193	200
100Y+	252	265	278	285	298	309	317	329	346	362	372	387

3.-Población proyectada al 30 de junio, por edades simples y años simples. AMBOS SEXOS. Período 2015 - 2050

CAMAGUEY

EDADES	2015	2016	2017	2018	2019	2020	2021	2022	2023	2024	2025	2026
TOTAL	769 288	767 373	765 220	762 834	761 533	760 027	758 294	756 320	754 079	752 780	751 229	749 416
0	8 648	8 493	8 349	8 213	8 409	8 292	8 170	8 035	7 875	7 924	7 775	7 635
1	8 761	8 599	8 445	8 301	8 175	8 371	8 254	8 133	7 998	7 848	7 897	7 748
2	8 663	8 714	8 553	8 399	8 265	8 139	8 336	8 219	8 098	7 973	7 824	7 873
3	8 922	8 619	8 670	8 509	8 365	8 232	8 106	8 302	8 186	8 075	7 951	7 801
4	8 939	8 878	8 575	8 626	8 475	8 332	8 198	8 073	8 269	8 163	8 052	7 928
5	8 687	8 890	8 829	8 526	8 589	8 438	8 295	8 162	8 036	8 244	8 138	8 027
6	8 103	8 644	8 847	8 786	8 494	8 556	8 406	8 262	8 129	8 014	8 222	8 116
7	7 561	8 074	8 615	8 818	8 764	8 472	8 534	8 384	8 241	8 114	7 999	8 207
8	7 234	7 523	8 036	8 578	8 789	8 735	8 443	8 506	8 355	8 221	8 095	7 979
9	7 560	7 194	7 483	7 996	8 547	8 759	8 704	8 412	8 475	8 334	8 200	8 074
10	8 157	7 507	7 141	7 430	7 956	8 507	8 719	8 665	8 373	8 448	8 308	8 173
11	8 599	8 108	7 458	7 092	7 393	7 919	8 470	8 682	8 628	8 347	8 423	8 282
12	9 075	8 550	8 060	7 410	7 056	7 357	7 883	8 433	8 645	8 603	8 323	8 398
13	9 381	9 027	8 503	8 013	7 374	7 020	7 321	7 847	8 398	8 621	8 578	8 298
14	9 592	9 323	8 970	8 445	7 969	7 331	6 977	7 278	7 803	8 368	8 591	8 549
15	9 496	9 534	9 266	8 912	8 402	7 926	7 288	6 934	7 235	7 774	8 339	8 562
16	9 221	9 438	9 476	9 208	8 868	8 358	7 882	7 244	6 891	7 205	7 744	8 309
17	9 161	9 158	9 374	9 413	9 160	8 820	8 310	7 835	7 197	6 858	7 173	7 712
18	8 914	9 087	9 084	9 301	9 357	9 104	8 764	8 255	7 779	7 159	6 821	7 135
19	8 688	8 847	9 020	9 017	9 249	9 305	9 053	8 714	8 204	7 745	7 125	6 787
20	8 791	8 612	8 771	8 944	8 960	9 192	9 248	8 995	8 656	8 165	7 706	7 087
21	9 428	8 703	8 524	8 683	8 877	8 893	9 125	9 181	8 928	8 611	8 119	7 660
22	9 866	9 318	8 594	8 416	8 600	8 795	8 810	9 042	9 098	8 872	8 554	8 064
23	10 311	9 765	9 218	8 494	8 339	8 524	8 718	8 734	8 966	9 046	8 820	8 502
24	11 458	10 198	9 653	9 105	8 409	8 255	8 439	8 633	8 649	8 907	8 987	8 762
25	11 664	11 351	10 091	9 546	9 025	8 329	8 175	8 359	8 553	8 594	8 852	8 932
26	11 309	11 557	11 245	9 986	9 466	8 945	8 250	8 095	8 280	8 499	8 539	8 798
27	11 016	11 199	11 446	11 134	9 902	9 383	8 862	8 167	8 013	8 223	8 442	8 483
28	10 584	10 913	11 097	11 344	11 056	9 825	9 306	8 786	8 091	7 961	8 171	8 390
29	10 553	10 489	10 818	11 001	11 271	10 983	9 753	9 234	8 714	8 042	7 912	8 122
30	10 110	10 463	10 399	10 728	10 931	11 200	10 913	9 684	9 166	8 667	7 995	7 865
31	9 692	10 024	10 377	10 313	10 661	10 865	11 134	10 846	9 618	9 120	8 622	7 951
32	9 576	9 611	9 942	10 295	10 249	10 597	10 801	11 070	10 783	9 574	9 077	8 579
33	8 622	9 490	9 525	9 856	10 228	10 182	10 530	10 734	11 002	10 735	9 527	9 030
34	8 177	8 547	9 415	9 449	9 797	10 168	10 123	10 471	10 674	10 959	10 692	9 486
35	8 498	8 091	8 461	9 328	9 381	9 729	10 100	10 055	10 403	10 625	10 911	10 644

3.-Población Proyectada al 30 de junio, por edades simples y años simples. AMBOS SEXOS. Período 2015 - 2050

CAMAGUEY

EDADES	2015	2016	2017	2018	2019	2020	2021	2022	2023	2024	2025	2026
36	8 630	8 407	8 000	8 370	9 257	9 310	9 658	10 029	9 984	10 351	10 574	10 859
37	9 569	8 542	8 319	7 913	8 302	9 188	9 241	9 589	9 959	9 934	10 301	10 524
38	11 115	9 482	8 456	8 234	7 847	8 236	9 120	9 174	9 521	9 910	9 885	10 252
39	11 790	11 033	9 402	8 377	8 172	7 786	8 175	9 058	9 112	9 476	9 865	9 840
40	11 918	11 702	10 947	9 318	8 312	8 108	7 722	8 110	8 993	9 065	9 428	9 817
41	12 719	11 828	11 613	10 858	9 250	8 246	8 042	7 657	8 045	8 944	9 016	9 379
42	13 860	12 626	11 737	11 522	10 787	9 182	8 179	7 975	7 591	7 996	8 895	8 967
43	14 141	13 774	12 542	11 655	11 456	10 723	9 120	8 119	7 915	7 548	7 953	8 850
44	14 157	14 047	13 681	12 452	11 583	11 384	10 653	9 053	8 054	7 868	7 500	7 905
45	13 936	14 058	13 948	13 582	12 374	11 507	11 309	10 579	8 982	8 003	7 817	7 451
46	13 766	13 835	13 957	13 847	13 500	12 295	11 430	11 233	10 504	8 928	7 951	7 766
47	13 998	13 678	13 748	13 869	13 773	13 427	12 225	11 363	11 166	10 453	8 881	7 906
48	14 263	13 899	13 580	13 649	13 786	13 691	13 346	12 147	11 288	11 107	10 395	8 828
49	14 460	14 163	13 800	13 482	13 566	13 702	13 607	13 264	12 069	11 227	11 046	10 337
50	14 606	14 370	14 074	13 713	13 406	13 490	13 626	13 532	13 190	12 010	11 170	10 991
51	14 440	14 508	14 273	13 979	13 629	13 324	13 408	13 544	13 451	13 121	11 945	11 110
52	13 780	14 344	14 412	14 179	13 894	13 547	13 244	13 328	13 464	13 380	13 051	11 881
53	12 256	13 677	14 240	14 308	14 085	13 803	13 458	13 156	13 240	13 385	13 302	12 976
54	11 055	12 156	13 570	14 130	14 207	13 986	13 706	13 363	13 064	13 157	13 302	13 220
55	9 972	10 961	12 056	13 462	14 027	14 105	13 886	13 608	13 268	12 978	13 072	13 217
56	8 745	9 876	10 858	11 948	13 354	13 916	13 995	13 778	13 503	13 173	12 886	12 980
57	8 514	8 655	9 779	10 755	11 845	13 243	13 802	13 881	13 666	13 402	13 076	12 791
58	8 497	8 418	8 560	9 675	10 654	11 737	13 125	13 681	13 760	13 556	13 295	12 971
59	8 392	8 400	8 323	8 464	9 578	10 550	11 625	13 004	13 556	13 643	13 442	13 183
60	8 359	8 290	8 298	8 223	8 370	9 476	10 440	11 507	12 876	13 432	13 519	13 321
61	8 407	8 256	8 188	8 198	8 129	8 276	9 372	10 329	11 388	12 751	13 303	13 390
62	8 411	8 304	8 155	8 088	8 102	8 035	8 181	9 268	10 216	11 270	12 621	13 169
63	8 193	8 298	8 193	8 046	7 986	8 001	7 935	8 080	9 156	10 100	11 145	12 483
64	7 957	8 074	8 180	8 077	7 937	7 878	7 894	7 830	7 974	9 043	9 977	11 011
65	7 627	7 831	7 948	8 052	7 957	7 820	7 763	7 779	7 717	7 865	8 921	9 846
66	7 235	7 494	7 696	7 812	7 922	7 829	7 695	7 639	7 657	7 601	7 748	8 791
67	6 992	7 104	7 360	7 561	7 679	7 788	7 698	7 567	7 513	7 535	7 481	7 627
68	6 528	6 850	6 962	7 214	7 417	7 534	7 643	7 557	7 428	7 381	7 404	7 352
69	6 117	6 386	6 703	6 813	7 066	7 266	7 382	7 491	7 407	7 286	7 242	7 265
70	5 875	5 974	6 238	6 549	6 661	6 910	7 108	7 223	7 330	7 254	7 137	7 094
71	5 673	5 725	5 823	6 082	6 390	6 502	6 746	6 941	7 055	7 165	7 093	6 979
72	5 545	5 519	5 571	5 668	5 924	6 225	6 336	6 576	6 767	6 882	6 991	6 923

3.-Población Proyectada al 30 de junio, por edades simples y años simples. AMBOS SEXOS. Período 2015 - 2050

CAMAGUEY

EDADES	2015	2016	2017	2018	2019	2020	2021	2022	2023	2024	2025	2026
73	5 114	5 381	5 356	5 408	5 507	5 758	6 051	6 160	6 395	6 586	6 700	6 808
74	4 805	4 948	5 208	5 185	5 239	5 338	5 582	5 868	5 975	6 207	6 395	6 506
75	4 503	4 636	4 776	5 028	5 009	5 064	5 161	5 398	5 676	5 784	6 011	6 194
76	4 091	4 331	4 461	4 597	4 843	4 826	4 880	4 976	5 206	5 478	5 583	5 804
77	3 858	3 918	4 150	4 277	4 411	4 649	4 633	4 687	4 781	5 006	5 269	5 373
78	3 625	3 682	3 741	3 964	4 089	4 220	4 449	4 434	4 488	4 582	4 799	5 052
79	3 325	3 446	3 502	3 558	3 774	3 895	4 021	4 240	4 228	4 282	4 374	4 583
80	2 906	3 141	3 257	3 310	3 367	3 573	3 690	3 811	4 020	4 012	4 066	4 155
81	2 807	2 732	2 955	3 065	3 117	3 173	3 369	3 481	3 597	3 798	3 791	3 844
82	2 822	2 623	2 554	2 764	2 870	2 920	2 973	3 159	3 266	3 378	3 568	3 563
83	2 435	2 616	2 432	2 369	2 569	2 668	2 716	2 766	2 941	3 045	3 152	3 330
84	2 137	2 244	2 413	2 244	2 188	2 374	2 467	2 512	2 560	2 724	2 823	2 924
85	1 994	1 951	2 050	2 205	2 054	2 004	2 176	2 262	2 305	2 351	2 504	2 597
86	1 706	1 804	1 767	1 857	2 000	1 864	1 820	1 978	2 057	2 098	2 142	2 283
87	1 503	1 529	1 618	1 585	1 668	1 798	1 677	1 638	1 782	1 856	1 894	1 934
88	1 367	1 333	1 356	1 436	1 408	1 483	1 600	1 493	1 460	1 591	1 658	1 693
89	1 180	1 197	1 168	1 190	1 262	1 238	1 305	1 409	1 316	1 288	1 405	1 465
90	949	1 022	1 038	1 014	1 033	1 097	1 077	1 136	1 227	1 147	1 125	1 227
91	803	810	873	888	868	886	941	925	976	1 055	988	969
92	639	674	680	734	748	732	747	795	781	826	895	838
93	521	532	561	567	611	624	611	624	664	654	692	750
94	444	426	435	459	464	501	512	502	513	547	539	570
95	338	361	346	354	373	378	408	417	409	418	446	440
96	251	270	289	277	283	299	303	327	334	328	336	359
97	189	199	215	230	220	225	238	241	260	266	261	267
98	130	148	156	169	180	173	177	186	189	204	209	205
99	105	102	116	123	132	141	136	138	146	147	159	163
100Y+	229	230	229	238	248	262	278	284	290	300	307	321

3-.Población Proyectada al 30 de junio, por edades simples y años simples. AMBOS SEXOS. Período 2015 - 2050

CAMAGUEY

EDADES	2027	2028	2029	2030	2031	2032	2033	2034	2035	2036	2037	2038
TOTAL	747 361	745 083	743 766	742 274	740 608	738 773	736 796	735 782	734 638	733 368	731 993	730 490
0	7 518	7 420	7 505	7 463	7 424	7 390	7 362	7 473	7 483	7 496	7 508	7 516
1	7 609	7 492	7 405	7 489	7 447	7 408	7 374	7 357	7 468	7 478	7 491	7 503
2	7 724	7 585	7 479	7 391	7 476	7 434	7 395	7 372	7 354	7 466	7 475	7 488
3	7 850	7 701	7 573	7 467	7 379	7 463	7 422	7 393	7 370	7 352	7 464	7 473
4	7 778	7 827	7 689	7 560	7 454	7 367	7 451	7 420	7 391	7 368	7 351	7 462
5	7 903	7 753	7 814	7 676	7 547	7 441	7 354	7 450	7 419	7 390	7 367	7 350
6	8 005	7 881	7 742	7 802	7 664	7 536	7 430	7 352	7 449	7 418	7 389	7 366
7	8 101	7 990	7 873	7 734	7 794	7 656	7 528	7 429	7 351	7 447	7 417	7 388
8	8 187	8 081	7 980	7 862	7 723	7 784	7 646	7 527	7 428	7 350	7 446	7 416
9	7 959	8 166	8 070	7 969	7 852	7 713	7 773	7 645	7 526	7 427	7 349	7 446
10	8 047	7 932	8 152	8 056	7 955	7 838	7 699	7 772	7 644	7 525	7 426	7 349
11	8 148	8 022	7 919	8 139	8 043	7 942	7 825	7 698	7 771	7 643	7 524	7 425
12	8 258	8 124	8 009	7 906	8 127	8 030	7 929	7 824	7 697	7 770	7 642	7 523
13	8 374	8 234	8 111	7 997	7 893	8 114	8 018	7 928	7 823	7 696	7 769	7 641
14	8 269	8 345	8 218	8 096	7 981	7 878	8 098	8 016	7 927	7 821	7 694	7 768
15	8 519	8 240	8 329	8 202	8 080	7 966	7 863	8 097	8 015	7 925	7 820	7 693
16	8 532	8 490	8 224	8 313	8 187	8 064	7 950	7 861	8 095	8 013	7 923	7 818
17	8 276	8 499	8 472	8 206	8 296	8 169	8 047	7 948	7 859	8 093	8 011	7 921
18	7 674	8 238	8 479	8 452	8 186	8 276	8 150	8 045	7 946	7 857	8 091	8 009
19	7 101	7 640	8 220	8 460	8 433	8 168	8 257	8 147	8 042	7 943	7 854	8 088
20	6 748	7 063	7 619	8 199	8 439	8 413	8 147	8 255	8 144	8 040	7 941	7 852
21	7 042	6 704	7 039	7 595	8 175	8 415	8 388	8 144	8 252	8 141	8 037	7 938
22	7 605	6 986	6 675	7 010	7 566	8 145	8 386	8 385	8 141	8 248	8 138	8 034
23	8 012	7 553	6 959	6 648	6 983	7 539	8 118	8 382	8 381	8 137	8 245	8 135
24	8 445	7 955	7 523	6 929	6 618	6 953	7 509	8 114	8 378	8 378	8 134	8 241
25	8 707	8 390	7 925	7 494	6 901	6 590	6 924	7 505	8 110	8 374	8 374	8 130
26	8 878	8 653	8 361	7 896	7 465	6 872	6 561	6 920	7 501	8 106	8 370	8 370
27	8 741	8 821	8 622	8 330	7 866	7 435	6 843	6 558	6 917	7 497	8 102	8 366
28	8 431	8 689	8 792	8 593	8 302	7 838	7 407	6 839	6 554	6 913	7 493	8 097
29	8 341	8 382	8 661	8 765	8 566	8 275	7 811	7 403	6 835	6 550	6 909	7 488
30	8 075	8 294	8 355	8 635	8 738	8 540	8 249	7 806	7 398	6 830	6 546	6 905
31	7 821	8 031	8 269	8 330	8 610	8 713	8 515	8 243	7 801	7 393	6 826	6 542
32	7 908	7 778	8 007	8 244	8 306	8 585	8 689	8 509	8 238	7 796	7 388	6 821
33	8 533	7 863	7 753	7 981	8 219	8 280	8 559	8 682	8 503	8 232	7 790	7 383
34	8 989	8 492	7 840	7 730	7 958	8 195	8 257	8 552	8 675	8 496	8 225	7 784
35	9 438	8 942	8 466	7 814	7 704	7 931	8 169	8 250	8 545	8 668	8 489	8 219

3.-Población Proyectada al 30 de junio, por edades simples y años simples. AMBOS SEXOS. Período 2015 - 2050

CAMAGUEY

EDADES	2027	2028	2029	2030	2031	2032	2033	2034	2035	2036	2037	2038
36	10 593	9 388	8 914	8 437	7 786	7 676	7 904	8 162	8 243	8 538	8 660	8 482
37	10 809	10 543	9 359	8 885	8 409	7 759	7 649	7 896	8 154	8 235	8 530	8 652
38	10 475	10 759	10 513	9 331	8 857	8 382	7 732	7 641	7 888	8 146	8 227	8 521
39	10 206	10 429	10 730	10 484	9 303	8 830	8 355	7 723	7 633	7 880	8 137	8 218
40	9 792	10 158	10 398	10 699	10 453	9 274	8 802	8 346	7 714	7 624	7 871	8 128
41	9 767	9 742	10 127	10 366	10 667	10 422	9 244	8 791	8 335	7 705	7 615	7 861
42	9 329	9 717	9 710	10 094	10 334	10 634	10 389	9 232	8 779	8 324	7 695	7 605
43	8 922	9 283	9 686	9 680	10 063	10 303	10 603	10 374	9 218	8 766	8 312	7 684
44	8 801	8 872	9 251	9 653	9 647	10 030	10 269	10 586	10 357	9 203	8 752	8 299
45	7 855	8 749	8 838	9 216	9 618	9 612	9 994	10 250	10 567	10 339	9 187	8 737
46	7 401	7 804	8 714	8 803	9 180	9 581	9 575	9 974	10 230	10 546	10 319	9 169
47	7 722	7 357	7 773	8 681	8 770	9 146	9 546	9 554	9 952	10 208	10 523	10 297
48	7 856	7 672	7 323	7 738	8 644	8 733	9 109	9 523	9 531	9 928	10 183	10 498
49	8 774	7 806	7 636	7 289	7 703	8 606	8 695	9 084	9 497	9 505	9 901	10 156
50	10 284	8 727	7 771	7 602	7 256	7 669	8 570	8 668	9 056	9 468	9 476	9 872
51	10 931	10 227	8 686	7 733	7 565	7 221	7 633	8 540	8 639	9 025	9 437	9 445
52	11 049	10 872	10 179	8 644	7 695	7 528	7 185	7 604	8 508	8 607	8 992	9 402
53	11 811	10 984	10 816	10 127	8 598	7 654	7 488	7 156	7 572	8 474	8 572	8 956
54	12 895	11 737	10 923	10 756	10 070	8 549	7 610	7 454	7 123	7 539	8 436	8 535
55	13 135	12 813	11 669	10 860	10 694	10 012	8 499	7 573	7 418	7 089	7 503	8 396
56	13 124	13 044	12 733	11 596	10 791	10 627	9 950	8 454	7 532	7 378	7 052	7 464
57	12 884	13 028	12 957	12 648	11 519	10 720	10 557	9 892	8 405	7 489	7 337	7 012
58	12 689	12 782	12 934	12 864	12 558	11 437	10 644	10 491	9 830	8 353	7 443	7 292
59	12 863	12 583	12 684	12 836	12 767	12 463	11 351	10 572	10 420	9 764	8 297	7 394
60	13 065	12 748	12 478	12 579	12 731	12 663	12 363	11 267	10 494	10 344	9 694	8 238
61	13 195	12 942	12 635	12 368	12 469	12 620	12 555	12 263	11 177	10 412	10 263	9 619
62	13 257	13 064	12 820	12 516	12 252	12 353	12 504	12 445	12 156	11 081	10 323	10 177
63	13 026	13 114	12 929	12 689	12 388	12 128	12 230	12 385	12 327	12 042	10 978	10 228
64	12 335	12 873	12 966	12 785	12 548	12 252	11 996	12 102	12 256	12 200	11 919	10 867
65	10 868	12 177	12 715	12 807	12 630	12 397	12 106	11 859	11 964	12 118	12 064	11 787
66	9 704	10 714	12 012	12 544	12 637	12 463	12 236	11 954	11 711	11 816	11 970	11 918
67	8 656	9 557	10 557	11 837	12 363	12 456	12 287	12 068	11 791	11 552	11 658	11 810
68	7 496	8 509	9 402	10 387	11 650	12 168	12 262	12 102	11 888	11 616	11 383	11 488
69	7 215	7 358	8 358	9 237	10 207	11 449	11 961	12 059	11 903	11 695	11 429	11 200
70	7 118	7 070	7 215	8 198	9 061	10 015	11 236	11 743	11 841	11 690	11 489	11 229
71	6 938	6 962	6 920	7 063	8 027	8 875	9 811	11 012	11 511	11 609	11 464	11 269
72	6 812	6 774	6 802	6 761	6 902	7 846	8 677	9 597	10 774	11 263	11 361	11 222

3-.Población Proyectada al 30 de junio, por edades simples y años simples. AMBOS SEXOS. Período 2015 - 2050

CAMAGUEY

EDADES	2027	2028	2029	2030	2031	2032	2033	2034	2035	2036	2037	2038
73	6 743	6 636	6 602	6 631	6 593	6 731	7 654	8 470	9 370	10 520	11 000	11 098
74	6 613	6 552	6 452	6 421	6 450	6 414	6 551	7 453	8 249	9 128	10 251	10 720
75	6 303	6 408	6 354	6 259	6 229	6 259	6 226	6 362	7 240	8 016	8 872	9 965
76	5 983	6 090	6 196	6 146	6 054	6 027	6 058	6 029	6 163	7 014	7 769	8 600
77	5 587	5 760	5 868	5 971	5 925	5 838	5 814	5 848	5 822	5 952	6 776	7 507
78	5 153	5 360	5 530	5 635	5 736	5 694	5 612	5 592	5 627	5 602	5 729	6 525
79	4 826	4 923	5 124	5 289	5 391	5 490	5 452	5 376	5 359	5 393	5 372	5 495
80	4 355	4 587	4 684	4 877	5 036	5 134	5 231	5 200	5 129	5 114	5 149	5 130
81	3 930	4 120	4 343	4 436	4 620	4 773	4 868	4 963	4 936	4 870	4 858	4 893
82	3 614	3 697	3 879	4 090	4 179	4 354	4 500	4 593	4 685	4 662	4 601	4 591
83	3 326	3 376	3 458	3 630	3 828	3 913	4 079	4 220	4 308	4 396	4 378	4 322
84	3 090	3 087	3 136	3 215	3 375	3 560	3 642	3 799	3 932	4 016	4 100	4 086
85	2 691	2 845	2 845	2 892	2 966	3 116	3 288	3 366	3 513	3 638	3 717	3 798
86	2 369	2 456	2 600	2 601	2 645	2 715	2 854	3 013	3 087	3 223	3 340	3 414
87	2 063	2 143	2 224	2 355	2 356	2 399	2 464	2 592	2 738	2 806	2 932	3 040
88	1 730	1 846	1 920	1 994	2 112	2 114	2 154	2 215	2 331	2 464	2 527	2 642
89	1 497	1 530	1 635	1 702	1 769	1 875	1 878	1 915	1 971	2 075	2 195	2 252
90	1 281	1 309	1 339	1 432	1 492	1 552	1 645	1 649	1 683	1 734	1 827	1 932
91	1 059	1 105	1 130	1 157	1 238	1 291	1 345	1 426	1 430	1 461	1 506	1 588
92	823	899	941	963	986	1 056	1 103	1 150	1 220	1 224	1 252	1 292
93	703	690	756	791	809	830	889	929	970	1 029	1 033	1 058
94	619	580	571	626	655	671	688	738	772	806	857	860
95	465	505	474	467	512	536	549	563	604	632	661	703
96	353	374	407	382	376	412	432	443	454	488	511	534
97	286	281	298	324	304	300	329	344	353	362	389	408
98	210	224	221	234	254	239	236	259	271	277	285	306
99	160	164	175	172	182	198	186	183	201	210	215	221
100Y+	332	338	344	356	363	374	392	396	397	410	425	438

3.-Población Proyectada al 30 de junio, por edades simples y años simples. AMBOS SEXOS. Período 2015 - 2050

CAMAGUEY

EDADES	2039	2040	2041	2042	2043	2044	2045	2046	2047	2048	2049	2050
TOTAL	728 941	727 254	725 431	723 469	721 363	719 187	716 898	714 447	711 893	709 210	706 440	703 561
0	7 604	7 604	7 604	7 597	7 580	7 634	7 614	7 593	7 571	7 544	7 550	7 525
1	7 511	7 599	7 600	7 599	7 592	7 576	7 629	7 610	7 588	7 567	7 540	7 546
2	7 500	7 509	7 596	7 597	7 597	7 590	7 573	7 627	7 608	7 586	7 565	7 538
3	7 486	7 498	7 507	7 595	7 596	7 595	7 588	7 572	7 625	7 606	7 585	7 564
4	7 472	7 485	7 497	7 505	7 593	7 594	7 594	7 587	7 570	7 624	7 605	7 584
5	7 461	7 470	7 484	7 496	7 504	7 592	7 593	7 592	7 586	7 569	7 623	7 604
6	7 348	7 460	7 469	7 482	7 494	7 503	7 591	7 592	7 591	7 585	7 568	7 622
7	7 365	7 347	7 459	7 468	7 481	7 493	7 502	7 590	7 591	7 590	7 584	7 567
8	7 387	7 364	7 347	7 458	7 467	7 481	7 493	7 501	7 589	7 590	7 590	7 583
9	7 415	7 386	7 363	7 346	7 457	7 466	7 480	7 492	7 500	7 588	7 589	7 589
10	7 445	7 414	7 385	7 362	7 345	7 456	7 466	7 479	7 491	7 500	7 587	7 588
11	7 348	7 444	7 413	7 384	7 361	7 344	7 455	7 465	7 478	7 490	7 499	7 587
12	7 424	7 347	7 443	7 412	7 383	7 360	7 343	7 454	7 464	7 477	7 489	7 498
13	7 522	7 423	7 346	7 442	7 411	7 382	7 359	7 342	7 453	7 463	7 476	7 488
14	7 640	7 521	7 422	7 345	7 441	7 410	7 381	7 358	7 341	7 452	7 462	7 475
15	7 766	7 639	7 519	7 421	7 343	7 439	7 409	7 380	7 357	7 340	7 451	7 461
16	7 691	7 765	7 637	7 518	7 419	7 342	7 438	7 407	7 379	7 356	7 339	7 450
17	7 816	7 689	7 763	7 635	7 516	7 417	7 340	7 437	7 406	7 377	7 354	7 337
18	7 919	7 814	7 687	7 761	7 633	7 514	7 416	7 339	7 435	7 404	7 376	7 353
19	8 007	7 917	7 812	7 685	7 759	7 631	7 512	7 414	7 337	7 433	7 402	7 374
20	8 086	8 004	7 915	7 810	7 683	7 756	7 629	7 510	7 412	7 335	7 431	7 401
21	7 849	8 083	8 001	7 912	7 807	7 681	7 754	7 627	7 508	7 410	7 333	7 429
22	7 935	7 846	8 080	7 999	7 909	7 805	7 678	7 752	7 625	7 506	7 407	7 331
23	8 031	7 932	7 843	8 077	7 996	7 907	7 802	7 675	7 749	7 622	7 503	7 405
24	8 131	8 027	7 929	7 840	8 074	7 992	7 903	7 799	7 673	7 746	7 619	7 501
25	8 238	8 128	8 024	7 925	7 837	8 071	7 989	7 900	7 796	7 670	7 743	7 616
26	8 126	8 234	8 124	8 020	7 922	7 833	8 067	7 986	7 897	7 792	7 666	7 740
27	8 365	8 122	8 230	8 120	8 016	7 918	7 829	8 063	7 982	7 893	7 789	7 663
28	8 361	8 361	8 118	8 225	8 116	8 012	7 914	7 826	8 059	7 978	7 890	7 785
29	8 093	8 357	8 356	8 113	8 221	8 111	8 008	7 910	7 822	8 055	7 974	7 886
30	7 484	8 088	8 352	8 351	8 109	8 216	8 107	8 004	7 906	7 817	8 051	7 970
31	6 900	7 479	8 083	8 347	8 346	8 104	8 211	8 102	7 999	7 901	7 813	8 047
32	6 538	6 896	7 474	8 078	8 341	8 341	8 099	8 206	8 097	7 994	7 896	7 808
33	6 816	6 533	6 891	7 469	8 072	8 336	8 336	8 093	8 201	8 092	7 989	7 892
34	7 378	6 811	6 528	6 886	7 464	8 066	8 330	8 330	8 088	8 195	8 087	7 984
35	7 778	7 372	6 806	6 523	6 881	7 458	8 060	8 324	8 324	8 082	8 189	8 081

3.-Población Proyectada al 30 de junio, por edades simples y años simples. AMBOS SEXOS. Período 2015 - 2050

CAMAGUEY

EDADES	2039	2040	2041	2042	2043	2044	2045	2046	2047	2048	2049	2050
36	8 212	7 771	7 366	6 800	6 518	6 875	7 452	8 054	8 317	8 317	8 076	8 183
37	8 474	8 205	7 765	7 359	6 794	6 512	6 869	7 445	8 047	8 310	8 310	8 069
38	8 644	8 466	8 197	7 757	7 352	6 788	6 506	6 863	7 439	8 039	8 302	8 303
39	8 512	8 635	8 457	8 188	7 749	7 345	6 781	6 499	6 856	7 431	8 032	8 295
40	8 209	8 503	8 625	8 448	8 179	7 741	7 337	6 774	6 493	6 849	7 424	8 023
41	8 118	8 199	8 493	8 615	8 438	8 170	7 732	7 328	6 766	6 485	6 841	7 415
42	7 851	8 107	8 188	8 482	8 604	8 427	8 160	7 722	7 319	6 758	6 477	6 832
43	7 594	7 840	8 096	8 177	8 470	8 592	8 416	8 149	7 712	7 309	6 749	6 469
44	7 671	7 582	7 827	8 084	8 164	8 457	8 579	8 403	8 137	7 700	7 298	6 739
45	8 285	7 658	7 569	7 814	8 070	8 151	8 443	8 565	8 389	8 123	7 688	7 287
46	8 720	8 269	7 644	7 554	7 799	8 055	8 136	8 427	8 549	8 374	8 109	7 674
47	9 150	8 702	8 252	7 628	7 539	7 783	8 039	8 119	8 410	8 532	8 357	8 093
48	10 272	9 128	8 681	8 233	7 610	7 521	7 766	8 020	8 101	8 392	8 513	8 339
49	10 470	10 245	9 104	8 659	8 212	7 591	7 502	7 746	8 000	8 081	8 371	8 492
50	10 126	10 440	10 215	9 078	8 634	8 188	7 569	7 481	7 725	7 979	8 059	8 349
51	9 839	10 093	10 406	10 183	9 049	8 607	8 163	7 546	7 459	7 701	7 955	8 035
52	9 411	9 804	10 057	10 370	10 147	9 018	8 577	8 135	7 521	7 434	7 676	7 929
53	9 365	9 374	9 766	10 019	10 330	10 109	8 984	8 545	8 105	7 493	7 407	7 648
54	8 918	9 325	9 334	9 725	9 977	10 287	10 067	8 947	8 511	8 073	7 464	7 377
55	8 494	8 876	9 282	9 291	9 680	9 932	10 241	10 023	8 908	8 474	8 038	7 432
56	8 353	8 451	8 831	9 235	9 245	9 633	9 883	10 192	9 975	8 866	8 434	8 001
57	7 422	8 307	8 405	8 783	9 186	9 196	9 582	9 832	10 139	9 924	8 821	8 392
58	6 970	7 378	8 258	8 356	8 732	9 133	9 143	9 527	9 776	10 082	9 869	8 772
59	7 244	6 925	7 331	8 206	8 303	8 678	9 076	9 087	9 469	9 717	10 022	9 810
60	7 342	7 193	6 876	7 280	8 149	8 246	8 619	9 015	9 026	9 407	9 654	9 957
61	8 174	7 286	7 139	6 825	7 226	8 089	8 186	8 556	8 950	8 962	9 340	9 586
62	9 538	8 106	7 225	7 080	6 769	7 168	8 025	8 121	8 489	8 880	8 892	9 268
63	10 084	9 451	8 033	7 161	7 017	6 709	7 105	7 955	8 051	8 417	8 805	8 818
64	10 126	9 984	9 358	7 955	7 091	6 949	6 645	7 038	7 881	7 976	8 339	8 725
65	10 748	10 017	9 876	9 258	7 870	7 016	6 877	6 576	6 966	7 800	7 895	8 256
66	11 645	10 620	9 899	9 760	9 150	7 779	6 936	6 798	6 502	6 888	7 714	7 808
67	11 760	11 492	10 482	9 772	9 636	9 034	7 681	6 849	6 714	6 422	6 804	7 621
68	11 640	11 592	11 328	10 334	9 635	9 502	8 910	7 576	6 756	6 623	6 336	6 714
69	11 306	11 456	11 411	11 152	10 175	9 489	9 359	8 776	7 463	6 656	6 526	6 244
70	11 006	11 110	11 260	11 217	10 964	10 005	9 332	9 205	8 632	7 341	6 549	6 422
71	11 015	10 797	10 901	11 049	11 009	10 761	9 823	9 164	9 040	8 478	7 211	6 433
72	11 033	10 786	10 574	10 678	10 824	10 786	10 546	9 627	8 984	8 863	8 314	7 072

3.-Población Proyectada al 30 de junio, por edades simples y años simples. AMBOS SEXOS. Período 2015 - 2050

CAMAGUEY

EDADES	2039	2040	2041	2042	2043	2044	2045	2046	2047	2048	2049	2050
73	10 964	10 783	10 542	10 336	10 439	10 584	10 549	10 315	9 419	8 791	8 674	8 138
74	10 818	10 690	10 515	10 282	10 083	10 185	10 329	10 296	10 068	9 196	8 586	8 472
75	10 423	10 520	10 399	10 231	10 006	9 813	9 915	10 056	10 026	9 806	8 959	8 367
76	9 662	10 108	10 204	10 089	9 929	9 712	9 526	9 626	9 766	9 739	9 526	8 706
77	8 313	9 341	9 774	9 869	9 760	9 608	9 400	9 221	9 321	9 457	9 434	9 229
78	7 231	8 009	9 001	9 420	9 514	9 411	9 268	9 068	8 898	8 996	9 130	9 109
79	6 260	6 939	7 688	8 642	9 046	9 138	9 043	8 908	8 718	8 556	8 652	8 783
80	5 249	5 981	6 632	7 350	8 263	8 651	8 743	8 654	8 529	8 349	8 195	8 289
81	4 876	4 991	5 688	6 310	6 995	7 866	8 239	8 327	8 247	8 130	7 960	7 815
82	4 626	4 612	4 722	5 383	5 973	6 624	7 452	7 805	7 893	7 819	7 712	7 552
83	4 315	4 349	4 337	4 442	5 065	5 623	6 239	7 019	7 355	7 440	7 374	7 276
84	4 035	4 030	4 063	4 053	4 152	4 737	5 262	5 839	6 572	6 889	6 971	6 912
85	3 787	3 741	3 737	3 770	3 762	3 855	4 400	4 889	5 428	6 112	6 409	6 488
86	3 490	3 482	3 441	3 439	3 471	3 464	3 553	4 056	4 510	5 009	5 642	5 917
87	3 109	3 180	3 175	3 138	3 138	3 168	3 164	3 246	3 708	4 125	4 584	5 165
88	2 741	2 805	2 870	2 867	2 835	2 836	2 866	2 863	2 938	3 358	3 738	4 156
89	2 355	2 445	2 503	2 563	2 562	2 535	2 538	2 565	2 564	2 633	3 010	3 353
90	1 984	2 076	2 157	2 209	2 263	2 264	2 242	2 244	2 270	2 271	2 333	2 668
91	1 681	1 727	1 808	1 879	1 925	1 973	1 977	1 957	1 961	1 985	1 987	2 042
92	1 363	1 442	1 482	1 553	1 615	1 656	1 699	1 702	1 687	1 691	1 713	1 715
93	1 092	1 153	1 220	1 255	1 315	1 369	1 404	1 441	1 446	1 433	1 438	1 457
94	881	910	961	1 018	1 047	1 098	1 143	1 173	1 205	1 210	1 200	1 204
95	706	723	748	789	836	860	903	940	966	992	997	989
96	568	570	585	605	639	676	697	731	762	783	804	809
97	426	453	455	466	482	509	539	555	583	608	624	642
98	320	335	356	357	366	379	400	423	436	457	477	490
99	237	248	259	275	276	283	293	309	327	336	353	368
100Y+	451	471	493	515	541	559	576	594	618	646	672	701

3.-Población Proyectada al 30 de junio, por edades simples y años simples. AMBOS SEXOS. Período 2015 - 2050

LAS TUNAS

EDADES	2015	2016	2017	2018	2019	2020	2021	2022	2023	2024	2025	2026
TOTAL	537 272	538 555	539 664	540 597	541 882	542 991	543 909	544 618	545 104	545 811	546 302	546 601
0	6 333	6 257	6 176	6 096	6 248	6 176	6 091	5 987	5 872	5 903	5 802	5 718
1	6 399	6 325	6 250	6 169	6 089	6 242	6 170	6 084	5 981	5 866	5 898	5 797
2	6 224	6 400	6 327	6 252	6 170	6 090	6 243	6 171	6 086	5 981	5 866	5 898
3	6 453	6 221	6 398	6 325	6 250	6 168	6 088	6 241	6 169	6 084	5 980	5 865
4	6 562	6 450	6 219	6 396	6 323	6 248	6 165	6 086	6 239	6 167	6 082	5 978
5	6 410	6 556	6 445	6 214	6 391	6 319	6 243	6 161	6 082	6 236	6 164	6 079
6	6 031	6 407	6 553	6 442	6 211	6 389	6 316	6 241	6 159	6 080	6 234	6 162
7	5 607	6 023	6 399	6 545	6 436	6 205	6 383	6 310	6 235	6 154	6 076	6 229
8	5 138	5 597	6 013	6 389	6 538	6 428	6 198	6 375	6 303	6 230	6 149	6 071
9	5 136	5 137	5 596	6 012	6 388	6 537	6 427	6 197	6 374	6 302	6 229	6 149
10	5 699	5 125	5 125	5 585	6 003	6 379	6 528	6 418	6 188	6 368	6 296	6 223
11	6 175	5 680	5 106	5 106	5 570	5 989	6 365	6 513	6 404	6 178	6 358	6 286
12	6 492	6 161	5 666	5 092	5 096	5 560	5 978	6 354	6 503	6 396	6 170	6 351
13	6 362	6 484	6 152	5 658	5 086	5 090	5 553	5 972	6 348	6 498	6 392	6 166
14	6 455	6 352	6 474	6 143	5 651	5 078	5 082	5 546	5 965	6 342	6 493	6 386
15	6 671	6 441	6 339	6 461	6 133	5 641	5 068	5 072	5 536	5 957	6 335	6 485
16	6 719	6 664	6 435	6 333	6 455	6 127	5 636	5 064	5 068	5 532	5 954	6 331
17	6 646	6 700	6 645	6 416	6 318	6 441	6 113	5 622	5 050	5 058	5 522	5 944
18	6 646	6 610	6 663	6 609	6 389	6 291	6 413	6 086	5 594	5 031	5 039	5 504
19	6 642	6 605	6 569	6 622	6 578	6 357	6 260	6 382	6 055	5 573	5 010	5 018
20	6 574	6 595	6 558	6 522	6 587	6 542	6 322	6 224	6 347	6 030	5 549	4 986
21	7 095	6 516	6 537	6 500	6 478	6 542	6 498	6 278	6 180	6 316	6 000	5 519
22	7 361	7 042	6 464	6 485	6 460	6 438	6 503	6 458	6 238	6 153	6 289	5 973
23	7 501	7 320	7 002	6 423	6 454	6 429	6 407	6 472	6 427	6 217	6 131	6 268
24	8 071	7 463	7 282	6 964	6 395	6 425	6 401	6 378	6 443	6 407	6 197	6 112
25	8 415	8 038	7 431	7 250	6 939	6 370	6 400	6 376	6 353	6 425	6 390	6 179
26	8 236	8 373	7 996	7 390	7 218	6 907	6 339	6 369	6 345	6 332	6 404	6 368
27	7 700	8 202	8 339	7 963	7 364	7 192	6 882	6 314	6 344	6 327	6 314	6 386
28	7 373	7 662	8 163	8 301	7 933	7 334	7 163	6 853	6 285	6 324	6 307	6 293
29	7 495	7 346	7 634	8 135	8 278	7 910	7 312	7 141	6 831	6 269	6 308	6 291
30	7 317	7 457	7 307	7 595	8 104	8 247	7 880	7 282	7 111	6 810	6 248	6 287
31	6 995	7 285	7 425	7 276	7 570	8 079	8 222	7 855	7 258	7 093	6 793	6 231
32	6 955	6 961	7 251	7 391	7 249	7 543	8 052	8 195	7 828	7 238	7 074	6 774
33	6 277	6 928	6 934	7 224	7 369	7 227	7 521	8 030	8 173	7 812	7 222	7 058
34	5 772	6 246	6 896	6 903	7 199	7 344	7 202	7 496	8 004	8 154	7 793	7 204
35	5 778	5 746	6 219	6 869	6 881	7 177	7 322	7 180	7 474	7 987	8 136	7 776

3.-Población Proyectada al 30 de junio, por edades simples y años simples. AMBOS SEXOS. Período 2015 - 2050

LAS TUNAS

EDADES	2015	2016	2017	2018	2019	2020	2021	2022	2023	2024	2025	2026
36	5 947	5 741	5 709	6 182	6 839	6 851	7 147	7 292	7 150	7 451	7 964	8 113
37	6 688	5 908	5 703	5 671	6 151	6 808	6 820	7 115	7 260	7 127	7 428	7 940
38	7 587	6 655	5 876	5 671	5 645	6 126	6 781	6 793	7 089	7 240	7 107	7 407
39	8 067	7 551	6 620	5 842	5 644	5 618	6 098	6 753	6 765	7 067	7 218	7 085
40	8 410	8 026	7 510	6 581	5 811	5 614	5 588	6 067	6 721	6 741	7 043	7 194
41	9 123	8 373	7 990	7 475	6 553	5 785	5 587	5 562	6 040	6 700	6 720	7 021
42	10 050	9 076	8 328	7 945	7 440	6 519	5 752	5 555	5 529	6 015	6 674	6 694
43	10 303	10 006	9 034	8 288	7 912	7 407	6 488	5 722	5 526	5 507	5 992	6 650
44	10 132	10 261	9 965	8 995	8 256	7 881	7 377	6 459	5 695	5 505	5 486	5 970
45	9 974	10 082	10 210	9 915	8 955	8 217	7 843	7 340	6 424	5 669	5 479	5 461
46	9 965	9 930	10 038	10 166	9 877	8 919	8 183	7 810	7 308	6 400	5 646	5 457
47	10 004	9 913	9 878	9 985	10 121	9 833	8 877	8 143	7 770	7 277	6 371	5 619
48	9 803	9 951	9 860	9 826	9 940	10 075	9 788	8 835	8 103	7 738	7 246	6 342
49	9 603	9 758	9 906	9 816	9 786	9 900	10 035	9 749	8 798	8 072	7 709	7 218
50	9 492	9 561	9 715	9 863	9 777	9 747	9 860	9 995	9 710	8 766	8 042	7 680
51	9 248	9 440	9 510	9 664	9 816	9 729	9 700	9 813	9 948	9 668	8 727	8 006
52	8 756	9 209	9 401	9 470	9 624	9 776	9 690	9 661	9 774	9 909	9 631	8 694
53	7 889	8 712	9 163	9 354	9 424	9 578	9 729	9 645	9 616	9 731	9 865	9 589
54	7 235	7 840	8 659	9 108	9 301	9 372	9 525	9 676	9 592	9 566	9 681	9 815
55	6 936	7 192	7 794	8 608	9 057	9 250	9 320	9 473	9 624	9 542	9 516	9 631
56	6 298	6 888	7 143	7 742	8 554	9 001	9 193	9 263	9 415	9 567	9 486	9 462
57	5 836	6 256	6 842	7 096	7 692	8 500	8 944	9 135	9 205	9 358	9 509	9 429
58	5 767	5 792	6 209	6 792	7 045	7 638	8 441	8 883	9 072	9 143	9 295	9 446
59	5 806	5 721	5 746	6 160	6 740	6 992	7 580	8 378	8 817	9 007	9 078	9 229
60	5 766	5 756	5 673	5 698	6 110	6 685	6 935	7 520	8 311	8 748	8 937	9 008
61	5 927	5 714	5 704	5 622	5 648	6 056	6 627	6 875	7 455	8 241	8 675	8 863
62	5 920	5 864	5 653	5 644	5 565	5 590	5 995	6 561	6 808	7 385	8 164	8 595
63	5 479	5 857	5 802	5 594	5 586	5 507	5 533	5 934	6 495	6 741	7 312	8 085
64	5 303	5 416	5 790	5 736	5 531	5 524	5 447	5 473	5 870	6 425	6 669	7 235
65	5 094	5 235	5 347	5 718	5 666	5 464	5 457	5 381	5 407	5 801	6 351	6 593
66	4 763	5 031	5 171	5 282	5 648	5 597	5 398	5 391	5 317	5 343	5 732	6 276
67	4 711	4 700	4 966	5 104	5 213	5 575	5 525	5 329	5 323	5 249	5 275	5 660
68	4 479	4 639	4 628	4 890	5 027	5 135	5 492	5 444	5 251	5 246	5 173	5 200
69	4 100	4 406	4 563	4 553	4 811	4 946	5 053	5 406	5 359	5 170	5 165	5 094
70	3 872	4 023	4 323	4 478	4 470	4 724	4 857	4 963	5 310	5 266	5 081	5 076
71	3 801	3 801	3 949	4 244	4 396	4 388	4 638	4 769	4 873	5 215	5 172	4 990
72	3 708	3 722	3 722	3 868	4 158	4 307	4 299	4 545	4 673	4 776	5 111	5 070

3-.Población Proyectada al 30 de junio, por edades simples y años simples. AMBOS SEXOS. Período 2015 - 2050

LAS TUNAS

EDADES	2015	2016	2017	2018	2019	2020	2021	2022	2023	2024	2025	2026
73	3 331	3 623	3 637	3 638	3 781	4 065	4 211	4 204	4 444	4 570	4 671	5 001
74	3 280	3 249	3 535	3 549	3 550	3 691	3 968	4 110	4 103	4 338	4 462	4 561
75	3 066	3 187	3 158	3 436	3 451	3 452	3 590	3 860	3 999	3 994	4 223	4 344
76	2 681	2 974	3 092	3 064	3 334	3 349	3 351	3 485	3 748	3 884	3 878	4 101
77	2 590	2 595	2 880	2 994	2 966	3 228	3 243	3 246	3 376	3 630	3 762	3 757
78	2 391	2 494	2 499	2 774	2 885	2 858	3 112	3 126	3 130	3 257	3 502	3 630
79	2 100	2 296	2 395	2 401	2 665	2 772	2 746	2 990	3 005	3 009	3 132	3 368
80	1 756	2 008	2 196	2 292	2 297	2 550	2 653	2 628	2 862	2 876	2 881	3 000
81	1 726	1 670	1 911	2 089	2 181	2 187	2 428	2 526	2 503	2 726	2 740	2 745
82	1 834	1 632	1 579	1 807	1 976	2 064	2 070	2 298	2 391	2 370	2 582	2 596
83	1 612	1 720	1 531	1 481	1 696	1 855	1 938	1 945	2 160	2 249	2 229	2 429
84	1 417	1 501	1 602	1 426	1 380	1 581	1 730	1 808	1 815	2 017	2 099	2 081
85	1 276	1 311	1 389	1 483	1 320	1 278	1 464	1 602	1 675	1 681	1 869	1 947
86	1 060	1 169	1 201	1 273	1 360	1 210	1 172	1 342	1 470	1 538	1 544	1 717
87	905	961	1 059	1 089	1 154	1 233	1 098	1 063	1 219	1 335	1 397	1 404
88	856	813	864	952	979	1 038	1 109	988	957	1 096	1 201	1 258
89	785	759	722	767	845	869	922	985	878	850	974	1 069
90	605	687	664	632	671	740	761	808	864	770	746	856
91	463	523	594	575	547	581	641	660	700	749	668	647
92	368	395	447	508	491	467	497	548	564	599	641	572
93	318	310	333	377	429	414	394	420	463	477	506	542
94	311	265	259	278	315	358	346	330	351	387	399	424
95	260	257	219	214	230	261	296	287	273	290	320	330
96	182	214	212	180	176	189	214	244	235	224	238	263
97	138	149	175	173	148	144	155	175	199	192	182	194
98	112	113	122	143	141	120	117	126	142	161	155	148
99	87	92	92	99	117	115	97	95	102	115	130	125
100Y+	210	205	204	204	209	225	234	229	223	224	233	250

3-.Población Proyectada al 30 de junio, por edades simples y años simples. AMBOS SEXOS. Período 2015 - 2050

LAS TUNAS

EDADES	2027	2028	2029	2030	2031	2032	2033	2034	2035	2036	2037	2038
TOTAL	546 722	546 678	546 892	546 967	546 905	546 710	546 393	546 362	546 248	546 044	545 735	545 321
0	5 656	5 608	5 686	5 667	5 651	5 638	5 637	5 742	5 761	5 778	5 792	5 805
1	5 713	5 651	5 604	5 681	5 663	5 647	5 634	5 634	5 738	5 758	5 774	5 789
2	5 798	5 713	5 650	5 603	5 681	5 663	5 646	5 633	5 632	5 737	5 756	5 773
3	5 896	5 796	5 712	5 648	5 602	5 679	5 661	5 645	5 631	5 631	5 736	5 755
4	5 863	5 895	5 795	5 710	5 647	5 600	5 678	5 660	5 644	5 630	5 630	5 734
5	5 975	5 860	5 893	5 793	5 708	5 645	5 599	5 677	5 659	5 643	5 630	5 629
6	6 077	5 973	5 859	5 891	5 791	5 707	5 644	5 598	5 676	5 659	5 642	5 629
7	6 158	6 073	5 970	5 856	5 889	5 789	5 704	5 643	5 597	5 676	5 658	5 641
8	6 224	6 153	6 070	5 967	5 853	5 886	5 786	5 704	5 642	5 596	5 675	5 657
9	6 070	6 223	6 152	6 069	5 967	5 852	5 885	5 785	5 703	5 642	5 596	5 674
10	6 142	6 064	6 220	6 148	6 065	5 963	5 849	5 885	5 785	5 703	5 641	5 595
11	6 213	6 132	6 058	6 215	6 143	6 060	5 958	5 848	5 884	5 784	5 702	5 641
12	6 278	6 205	6 128	6 054	6 211	6 139	6 056	5 957	5 848	5 883	5 783	5 701
13	6 346	6 274	6 203	6 126	6 052	6 208	6 136	6 055	5 956	5 847	5 882	5 782
14	6 161	6 341	6 271	6 200	6 123	6 049	6 205	6 136	6 054	5 956	5 846	5 882
15	6 379	6 153	6 337	6 267	6 195	6 119	6 045	6 204	6 134	6 053	5 955	5 845
16	6 482	6 375	6 151	6 334	6 264	6 193	6 116	6 043	6 202	6 133	6 052	5 953
17	6 321	6 471	6 370	6 145	6 329	6 258	6 187	6 115	6 042	6 201	6 132	6 051
18	5 925	6 302	6 461	6 359	6 135	6 318	6 248	6 186	6 113	6 040	6 200	6 130
19	5 483	5 904	6 291	6 449	6 348	6 123	6 307	6 246	6 184	6 111	6 039	6 198
20	4 994	5 459	5 891	6 277	6 436	6 334	6 110	6 305	6 244	6 182	6 109	6 037
21	4 957	4 965	5 443	5 874	6 261	6 420	6 318	6 108	6 302	6 242	6 180	6 107
22	5 492	4 930	4 951	5 428	5 860	6 246	6 405	6 316	6 106	6 300	6 240	6 177
23	5 952	5 471	4 919	4 939	5 417	5 848	6 234	6 402	6 313	6 103	6 297	6 237
24	6 248	5 932	5 460	4 908	4 928	5 406	5 837	6 232	6 400	6 310	6 100	6 295
25	6 094	6 230	5 922	5 450	4 898	4 919	5 396	5 834	6 229	6 397	6 307	6 098
26	6 158	6 073	6 218	5 910	5 439	4 887	4 907	5 393	5 831	6 226	6 394	6 305
27	6 350	6 140	6 062	6 208	5 900	5 429	4 877	4 905	5 391	5 828	6 223	6 390
28	6 365	6 330	6 128	6 051	6 196	5 888	5 417	4 874	4 902	5 388	5 826	6 219
29	6 278	6 350	6 320	6 119	6 041	6 187	5 879	5 414	4 872	4 900	5 385	5 823
30	6 271	6 257	6 338	6 308	6 107	6 030	6 175	5 876	5 411	4 869	4 897	5 382
31	6 270	6 254	6 247	6 327	6 298	6 097	6 019	6 171	5 872	5 408	4 866	4 894
32	6 213	6 252	6 242	6 236	6 316	6 287	6 086	6 016	6 167	5 869	5 405	4 864
33	6 758	6 198	6 242	6 233	6 226	6 306	6 277	6 082	6 012	6 163	5 865	5 402
34	7 040	6 740	6 187	6 231	6 222	6 215	6 295	6 272	6 077	6 008	6 159	5 861
35	7 187	7 024	6 729	6 176	6 221	6 211	6 205	6 291	6 268	6 073	6 003	6 154

3.-Población Proyectada al 30 de junio, por edades simples y años simples. AMBOS SEXOS. Período 2015 - 2050

LAS TUNAS

EDADES	2027	2028	2029	2030	2031	2032	2033	2034	2035	2036	2037	2038
36	7 753	7 165	7 010	6 716	6 163	6 208	6 198	6 200	6 285	6 263	6 068	5 998
37	8 089	7 730	7 151	6 995	6 702	6 150	6 194	6 193	6 194	6 280	6 257	6 063
38	7 920	8 068	7 716	7 137	6 982	6 689	6 137	6 188	6 187	6 188	6 274	6 251
39	7 385	7 897	8 053	7 701	7 122	6 967	6 675	6 131	6 182	6 180	6 182	6 268
40	7 061	7 361	7 880	8 036	7 684	7 107	6 952	6 667	6 124	6 175	6 174	6 175
41	7 172	7 039	7 346	7 864	8 019	7 668	7 091	6 943	6 659	6 117	6 167	6 166
42	6 995	7 146	7 021	7 327	7 845	8 000	7 650	7 082	6 934	6 650	6 109	6 159
43	6 670	6 971	7 128	7 004	7 310	7 827	7 982	7 638	7 072	6 924	6 641	6 100
44	6 627	6 647	6 954	7 111	6 987	7 292	7 808	7 969	7 626	7 061	6 913	6 630
45	5 944	6 600	6 628	6 934	7 090	6 967	7 271	7 795	7 955	7 613	7 048	6 901
46	5 438	5 921	6 581	6 609	6 914	7 071	6 948	7 258	7 780	7 940	7 599	7 035
47	5 430	5 412	5 901	6 560	6 588	6 892	7 049	6 933	7 242	7 764	7 924	7 584
48	5 592	5 404	5 392	5 880	6 537	6 565	6 870	7 032	6 917	7 226	7 746	7 906
49	6 317	5 569	5 385	5 374	5 860	6 516	6 544	6 852	7 014	6 899	7 207	7 726
50	7 191	6 293	5 550	5 367	5 355	5 840	6 494	6 525	6 832	6 994	6 880	7 187
51	7 646	7 159	6 268	5 527	5 345	5 334	5 817	6 474	6 505	6 811	6 973	6 859
52	7 976	7 617	7 132	6 245	5 507	5 325	5 315	5 797	6 451	6 483	6 788	6 949
53	8 655	7 940	7 585	7 103	6 219	5 484	5 303	5 294	5 775	6 427	6 458	6 763
54	9 540	8 612	7 903	7 549	7 069	6 189	5 458	5 281	5 272	5 751	6 401	6 432
55	9 765	9 492	8 569	7 864	7 512	7 035	6 159	5 432	5 257	5 248	5 725	6 372
56	9 576	9 710	9 440	8 523	7 822	7 472	6 997	6 128	5 405	5 231	5 223	5 697
57	9 405	9 519	9 654	9 386	8 474	7 777	7 430	6 959	6 095	5 376	5 203	5 195
58	9 368	9 344	9 459	9 593	9 327	8 421	7 729	7 385	6 918	6 059	5 344	5 172
59	9 380	9 302	9 280	9 394	9 528	9 264	8 365	7 679	7 337	6 873	6 020	5 311
60	9 158	9 308	9 232	9 211	9 325	9 458	9 197	8 305	7 624	7 286	6 826	5 979
61	8 933	9 083	9 233	9 159	9 138	9 251	9 384	9 126	8 241	7 567	7 231	6 775
62	8 782	8 852	9 002	9 152	9 078	9 058	9 171	9 305	9 050	8 174	7 505	7 173
63	8 512	8 698	8 768	8 918	9 066	8 994	8 975	9 088	9 221	8 969	8 101	7 439
64	8 001	8 425	8 609	8 679	8 828	8 975	8 905	8 887	8 999	9 133	8 884	8 024
65	7 153	7 910	8 332	8 515	8 584	8 732	8 879	8 811	8 793	8 906	9 038	8 792
66	6 515	7 069	7 818	8 235	8 416	8 486	8 631	8 777	8 711	8 694	8 806	8 938
67	6 196	6 434	6 980	7 720	8 132	8 312	8 381	8 524	8 669	8 605	8 589	8 700
68	5 579	6 109	6 344	6 884	7 614	8 021	8 199	8 268	8 410	8 554	8 491	8 476
69	5 120	5 495	6 017	6 249	6 781	7 501	7 903	8 079	8 148	8 288	8 431	8 370
70	5 007	5 033	5 403	5 917	6 146	6 670	7 379	7 778	7 951	8 019	8 158	8 299
71	4 987	4 919	4 945	5 308	5 813	6 039	6 554	7 251	7 643	7 815	7 882	8 019
72	4 892	4 889	4 823	4 849	5 206	5 701	5 924	6 429	7 114	7 500	7 669	7 735

3.-Población Proyectada al 30 de junio, por edades simples y años simples. AMBOS SEXOS. Período 2015 - 2050

LAS TUNAS

EDADES	2027	2028	2029	2030	2031	2032	2033	2034	2035	2036	2037	2038
73	4 961	4 787	4 785	4 721	4 746	5 096	5 581	5 800	6 296	6 967	7 346	7 512
74	4 884	4 845	4 676	4 674	4 611	4 637	4 979	5 453	5 668	6 153	6 810	7 181
75	4 441	4 756	4 720	4 555	4 554	4 493	4 519	4 853	5 316	5 526	6 000	6 641
76	4 219	4 314	4 622	4 587	4 428	4 426	4 368	4 394	4 719	5 170	5 375	5 837
77	3 974	4 088	4 180	4 479	4 446	4 292	4 291	4 235	4 261	4 576	5 014	5 214
78	3 626	3 835	3 947	4 036	4 326	4 295	4 147	4 147	4 093	4 119	4 424	4 848
79	3 492	3 487	3 690	3 797	3 884	4 164	4 135	3 993	3 994	3 942	3 968	4 262
80	3 227	3 345	3 341	3 535	3 639	3 723	3 992	3 964	3 829	3 831	3 782	3 807
81	2 859	3 076	3 189	3 186	3 371	3 471	3 551	3 809	3 784	3 656	3 658	3 612
82	2 601	2 710	2 916	3 024	3 021	3 197	3 292	3 369	3 616	3 593	3 472	3 474
83	2 442	2 448	2 552	2 747	2 849	2 846	3 013	3 104	3 177	3 412	3 391	3 277
84	2 269	2 282	2 289	2 387	2 570	2 666	2 663	2 821	2 906	2 977	3 198	3 179
85	1 930	2 105	2 117	2 124	2 216	2 386	2 476	2 473	2 621	2 701	2 767	2 974
86	1 789	1 774	1 935	1 947	1 954	2 039	2 196	2 279	2 278	2 415	2 490	2 551
87	1 562	1 627	1 614	1 761	1 773	1 780	1 858	2 002	2 079	2 079	2 204	2 273
88	1 264	1 407	1 466	1 454	1 587	1 598	1 605	1 676	1 807	1 877	1 877	1 991
89	1 119	1 126	1 252	1 305	1 295	1 414	1 424	1 431	1 495	1 613	1 676	1 677
90	939	984	989	1 101	1 148	1 140	1 245	1 254	1 261	1 319	1 423	1 479
91	742	815	854	859	957	998	991	1 082	1 091	1 098	1 149	1 240
92	555	636	698	732	737	821	856	850	930	938	944	988
93	484	469	539	591	620	625	696	726	721	789	797	802
94	454	405	393	451	495	519	523	583	608	605	662	668
95	351	376	335	325	373	410	430	433	483	504	501	548
96	271	288	308	275	266	306	336	352	355	396	413	410
97	214	221	234	251	224	216	248	272	286	288	321	335
98	157	173	178	189	202	180	174	200	219	230	232	258
99	119	127	139	143	152	162	144	139	159	174	183	184
100Y+	259	260	266	280	291	305	321	321	316	327	345	364

3.-Población Proyectada al 30 de junio, por edades simples y años simples. AMBOS SEXOS. Período 2015 - 2050

LAS TUNAS

EDADES	2039	2040	2041	2042	2043	2044	2045	2046	2047	2048	2049	2050
TOTAL	544 870	544 319	543 662	542 888	541 992	541 032	539 958	538 767	537 456	536 040	534 537	532 932
0	5 883	5 900	5 906	5 898	5 885	5 927	5 918	5 904	5 884	5 860	5 864	5 849
1	5 802	5 880	5 897	5 904	5 895	5 882	5 924	5 916	5 901	5 881	5 857	5 861
2	5 787	5 801	5 879	5 895	5 902	5 894	5 881	5 923	5 914	5 900	5 880	5 856
3	5 772	5 786	5 800	5 877	5 894	5 901	5 893	5 880	5 922	5 913	5 899	5 879
4	5 754	5 771	5 785	5 799	5 877	5 893	5 900	5 892	5 879	5 921	5 912	5 898
5	5 734	5 753	5 770	5 784	5 798	5 876	5 892	5 899	5 891	5 878	5 920	5 911
6	5 628	5 733	5 752	5 769	5 783	5 797	5 875	5 892	5 898	5 890	5 877	5 919
7	5 628	5 628	5 732	5 752	5 768	5 783	5 796	5 874	5 891	5 898	5 889	5 877
8	5 641	5 627	5 627	5 731	5 751	5 768	5 782	5 796	5 874	5 890	5 897	5 889
9	5 657	5 640	5 627	5 626	5 731	5 750	5 767	5 781	5 795	5 873	5 890	5 896
10	5 674	5 656	5 639	5 626	5 626	5 730	5 750	5 767	5 781	5 794	5 872	5 889
11	5 594	5 673	5 655	5 639	5 626	5 625	5 730	5 749	5 766	5 780	5 794	5 872
12	5 640	5 594	5 672	5 655	5 638	5 625	5 625	5 729	5 749	5 765	5 780	5 793
13	5 700	5 639	5 593	5 672	5 654	5 638	5 624	5 624	5 728	5 748	5 765	5 779
14	5 782	5 700	5 638	5 592	5 671	5 653	5 637	5 624	5 623	5 728	5 747	5 764
15	5 881	5 781	5 699	5 637	5 592	5 670	5 652	5 636	5 623	5 622	5 727	5 746
16	5 844	5 880	5 780	5 698	5 637	5 591	5 669	5 652	5 635	5 622	5 622	5 726
17	5 952	5 843	5 878	5 778	5 697	5 635	5 590	5 668	5 650	5 634	5 621	5 621
18	6 049	5 951	5 841	5 877	5 777	5 695	5 634	5 588	5 667	5 649	5 633	5 620
19	6 129	6 048	5 949	5 840	5 876	5 776	5 694	5 633	5 587	5 666	5 648	5 632
20	6 196	6 127	6 046	5 948	5 838	5 874	5 774	5 693	5 631	5 586	5 664	5 647
21	6 035	6 194	6 125	6 044	5 946	5 836	5 872	5 773	5 691	5 630	5 584	5 663
22	6 105	6 033	6 192	6 123	6 042	5 944	5 835	5 870	5 771	5 689	5 628	5 582
23	6 175	6 103	6 030	6 189	6 121	6 040	5 942	5 833	5 868	5 769	5 687	5 626
24	6 235	6 172	6 100	6 028	6 187	6 118	6 038	5 939	5 830	5 866	5 767	5 685
25	6 292	6 232	6 170	6 098	6 026	6 184	6 116	6 035	5 937	5 828	5 864	5 765
26	6 095	6 289	6 229	6 167	6 095	6 023	6 182	6 113	6 033	5 935	5 826	5 862
27	6 302	6 092	6 286	6 226	6 164	6 092	6 020	6 179	6 111	6 030	5 932	5 824
28	6 387	6 298	6 089	6 283	6 223	6 162	6 090	6 018	6 177	6 108	6 028	5 930
29	6 216	6 384	6 295	6 086	6 280	6 220	6 159	6 087	6 015	6 174	6 105	6 025
30	5 819	6 213	6 381	6 292	6 083	6 277	6 217	6 156	6 084	6 012	6 171	6 103
31	5 379	5 816	6 210	6 377	6 289	6 080	6 274	6 214	6 153	6 081	6 009	6 168
32	4 891	5 376	5 813	6 206	6 374	6 285	6 076	6 271	6 211	6 149	6 078	6 006
33	4 860	4 888	5 373	5 809	6 202	6 370	6 282	6 073	6 267	6 207	6 146	6 074
34	5 398	4 857	4 885	5 369	5 806	6 198	6 366	6 278	6 069	6 263	6 203	6 142
35	5 857	5 394	4 854	4 881	5 365	5 802	6 194	6 362	6 273	6 065	6 259	6 199

3.-Población Proyectada al 30 de junio, por edades simples y años simples. AMBOS SEXOS. Período 2015 - 2050

LAS TUNAS

EDADES	2039	2040	2041	2042	2043	2044	2045	2046	2047	2048	2049	2050
36	6 150	5 852	5 390	4 850	4 878	5 361	5 797	6 189	6 357	6 269	6 060	6 254
37	5 993	6 144	5 847	5 385	4 846	4 874	5 357	5 792	6 184	6 352	6 264	6 056
38	6 057	5 988	6 139	5 842	5 380	4 842	4 869	5 352	5 787	6 179	6 346	6 258
39	6 245	6 051	5 982	6 133	5 836	5 375	4 837	4 865	5 347	5 782	6 173	6 340
40	6 261	6 238	6 045	5 975	6 126	5 830	5 370	4 832	4 860	5 341	5 776	6 167
41	6 168	6 253	6 231	6 038	5 968	6 119	5 823	5 363	4 826	4 854	5 335	5 770
42	6 158	6 160	6 245	6 223	6 030	5 961	6 111	5 816	5 357	4 820	4 848	5 329
43	6 151	6 150	6 151	6 237	6 214	6 022	5 953	6 103	5 808	5 350	4 814	4 842
44	6 090	6 141	6 140	6 142	6 227	6 205	6 013	5 944	6 094	5 800	5 342	4 807
45	6 619	6 080	6 131	6 130	6 132	6 217	6 195	6 003	5 935	6 084	5 791	5 334
46	6 888	6 607	6 069	6 120	6 119	6 121	6 206	6 184	5 993	5 924	6 074	5 781
47	7 021	6 874	6 594	6 057	6 108	6 107	6 109	6 194	6 172	5 981	5 913	6 062
48	7 566	7 005	6 859	6 579	6 044	6 094	6 094	6 095	6 180	6 159	5 968	5 901
49	7 886	7 548	6 988	6 842	6 563	6 029	6 080	6 079	6 081	6 166	6 145	5 955
50	7 705	7 865	7 527	6 969	6 824	6 546	6 013	6 064	6 063	6 065	6 150	6 129
51	7 165	7 682	7 841	7 505	6 948	6 804	6 527	5 996	6 046	6 046	6 048	6 133
52	6 836	7 142	7 657	7 816	7 481	6 926	6 782	6 506	5 977	6 028	6 027	6 030
53	6 924	6 811	7 116	7 629	7 788	7 455	6 902	6 759	6 484	5 957	6 007	6 007
54	6 736	6 896	6 784	7 088	7 600	7 758	7 426	6 876	6 733	6 459	5 935	5 985
55	6 404	6 706	6 866	6 755	7 058	7 568	7 726	7 395	6 847	6 706	6 433	5 911
56	6 341	6 373	6 675	6 834	6 723	7 025	7 533	7 691	7 362	6 816	6 676	6 405
57	5 667	6 308	6 340	6 640	6 799	6 689	6 990	7 495	7 653	7 326	6 783	6 644
58	5 165	5 635	6 272	6 304	6 603	6 762	6 652	6 952	7 455	7 612	7 287	6 748
59	5 140	5 133	5 600	6 233	6 266	6 564	6 721	6 613	6 911	7 411	7 568	7 245
60	5 274	5 105	5 098	5 563	6 192	6 225	6 521	6 678	6 570	6 867	7 365	7 521
61	5 935	5 235	5 068	5 062	5 522	6 148	6 181	6 475	6 631	6 525	6 820	7 315
62	6 720	5 887	5 194	5 028	5 022	5 480	6 100	6 133	6 426	6 582	6 476	6 769
63	7 111	6 662	5 837	5 149	4 985	4 980	5 434	6 049	6 083	6 374	6 528	6 424
64	7 369	7 044	6 601	5 783	5 102	4 940	4 935	5 385	5 995	6 028	6 317	6 471
65	7 943	7 294	6 973	6 535	5 725	5 052	4 891	4 887	5 332	5 937	5 971	6 257
66	8 695	7 855	7 215	6 898	6 465	5 664	4 998	4 840	4 835	5 276	5 875	5 909
67	8 831	8 591	7 762	7 130	6 817	6 390	5 599	4 940	4 784	4 780	5 216	5 808
68	8 586	8 716	8 481	7 663	7 039	6 731	6 309	5 528	4 878	4 725	4 721	5 152
69	8 356	8 465	8 593	8 362	7 556	6 942	6 639	6 223	5 453	4 812	4 661	4 658
70	8 240	8 227	8 334	8 462	8 235	7 442	6 837	6 539	6 130	5 372	4 741	4 592
71	8 159	8 101	8 088	8 195	8 321	8 098	7 319	6 725	6 432	6 031	5 285	4 664
72	7 870	8 007	7 952	7 940	8 045	8 170	7 951	7 187	6 604	6 318	5 924	5 192

3.-Población Proyectada al 30 de junio, por edades simples y años simples. AMBOS SEXOS. Período 2015 - 2050

LAS TUNAS

EDADES	2039	2040	2041	2042	2043	2044	2045	2046	2047	2048	2049	2050
73	7 577	7 709	7 845	7 792	7 780	7 884	8 007	7 794	7 045	6 475	6 194	5 808
74	7 344	7 408	7 537	7 671	7 620	7 609	7 711	7 832	7 624	6 892	6 335	6 061
75	7 004	7 163	7 226	7 353	7 484	7 435	7 425	7 525	7 644	7 442	6 728	6 185
76	6 461	6 815	6 970	7 032	7 155	7 284	7 237	7 228	7 326	7 443	7 246	6 552
77	5 662	6 268	6 613	6 764	6 824	6 944	7 070	7 025	7 017	7 113	7 227	7 037
78	5 042	5 476	6 063	6 397	6 544	6 602	6 719	6 841	6 799	6 792	6 885	6 997
79	4 670	4 858	5 277	5 844	6 167	6 309	6 365	6 478	6 597	6 558	6 552	6 642
80	4 090	4 482	4 663	5 066	5 611	5 922	6 059	6 113	6 222	6 338	6 302	6 296
81	3 637	3 907	4 282	4 456	4 841	5 362	5 661	5 793	5 845	5 950	6 062	6 028
82	3 431	3 456	3 712	4 069	4 235	4 602	5 099	5 384	5 510	5 560	5 660	5 768
83	3 280	3 240	3 264	3 507	3 844	4 002	4 349	4 820	5 090	5 211	5 259	5 354
84	3 073	3 076	3 039	3 062	3 290	3 607	3 757	4 083	4 526	4 782	4 896	4 942
85	2 957	2 860	2 863	2 829	2 852	3 065	3 360	3 500	3 806	4 220	4 460	4 567
86	2 743	2 728	2 639	2 643	2 612	2 634	2 831	3 104	3 235	3 518	3 902	4 126
87	2 330	2 506	2 494	2 413	2 417	2 390	2 410	2 591	2 842	2 963	3 223	3 576
88	2 054	2 106	2 267	2 257	2 184	2 188	2 164	2 183	2 347	2 576	2 687	2 924
89	1 779	1 836	1 883	2 028	2 019	1 955	1 959	1 938	1 956	2 104	2 310	2 411
90	1 480	1 571	1 622	1 664	1 793	1 786	1 729	1 734	1 716	1 733	1 865	2 047
91	1 289	1 291	1 370	1 415	1 452	1 566	1 560	1 511	1 516	1 501	1 516	1 632
92	1 067	1 110	1 111	1 180	1 219	1 252	1 350	1 345	1 304	1 308	1 296	1 310
93	840	907	943	945	1 003	1 036	1 065	1 149	1 145	1 111	1 115	1 105
94	673	705	761	792	793	842	870	894	965	963	934	937
95	553	558	584	631	656	657	698	721	740	800	798	774
96	449	453	457	478	516	537	537	571	589	606	655	653
97	333	364	367	370	387	418	434	434	461	476	489	529
98	269	267	291	294	296	310	334	347	346	368	379	390
99	205	213	211	231	232	233	244	263	273	272	289	298
100Y+	377	401	422	435	458	474	486	502	525	548	563	585

3.-Población Proyectada al 30 de junio, por edades simples y años simples. AMBOS SEXOS. Período 2015 - 2050

HOLGUIN

EDADES	2015	2016	2017	2018	2019	2020	2021	2022	2023	2024	2025	2026
TOTAL	1 037 609	1 037 330	1 036 737	1 035 844	1 036 259	1 036 397	1 036 256	1 035 824	1 035 085	1 035 472	1 035 560	1 035 379
0	11 969	11 802	11 648	11 511	11 832	11 737	11 642	11 538	11 420	11 603	11 502	11 412
1	12 100	11 916	11 749	11 596	11 470	11 791	11 696	11 602	11 497	11 391	11 574	11 473
2	11 739	12 068	11 884	11 717	11 571	11 446	11 766	11 671	11 577	11 480	11 374	11 557
3	12 071	11 705	12 034	11 850	11 691	11 545	11 420	11 740	11 646	11 559	11 462	11 356
4	12 366	12 029	11 663	11 992	11 818	11 659	11 513	11 388	11 708	11 624	11 537	11 440
5	12 622	12 328	11 991	11 625	11 963	11 789	11 630	11 485	11 359	11 689	11 604	11 518
6	12 496	12 575	12 281	11 945	11 590	11 928	11 754	11 595	11 450	11 335	11 665	11 580
7	11 808	12 454	12 533	12 239	11 913	11 558	11 896	11 722	11 563	11 428	11 313	11 643
8	11 156	11 768	12 413	12 492	12 208	11 882	11 527	11 865	11 691	11 542	11 407	11 292
9	11 480	11 100	11 712	12 357	12 450	12 166	11 839	11 485	11 823	11 662	11 514	11 378
10	12 294	11 440	11 060	11 672	12 326	12 419	12 135	11 809	11 455	11 802	11 642	11 493
11	12 816	12 251	11 398	11 018	11 640	12 294	12 387	12 103	11 777	11 433	11 780	11 620
12	12 996	12 769	12 205	11 351	10 982	11 604	12 259	12 352	12 068	11 753	11 409	11 756
13	12 631	12 949	12 721	12 157	11 315	10 946	11 568	12 223	12 316	12 043	11 729	11 384
14	12 891	12 580	12 898	12 671	12 118	11 277	10 908	11 530	12 184	12 289	12 017	11 702
15	13 181	12 824	12 513	12 831	12 620	12 068	11 226	10 858	11 480	12 150	12 255	11 983
16	13 121	13 130	12 774	12 463	12 792	12 581	12 030	11 188	10 820	11 454	12 124	12 229
17	12 954	13 053	13 061	12 705	12 411	12 740	12 529	11 978	11 137	10 785	11 418	12 088
18	12 254	12 893	12 992	13 000	12 659	12 364	12 694	12 483	11 932	11 105	10 754	11 387
19	12 129	12 163	12 802	12 900	12 931	12 590	12 295	12 625	12 414	11 885	11 059	10 707
20	12 110	12 020	12 054	12 693	12 818	12 848	12 507	12 213	12 543	12 358	11 829	11 003
21	12 487	11 995	11 905	11 940	12 606	12 730	12 761	12 420	12 126	12 483	12 299	11 770
22	12 902	12 358	11 867	11 777	11 842	12 508	12 633	12 663	12 323	12 060	12 417	12 233
23	13 136	12 760	12 216	11 725	11 670	11 735	12 400	12 525	12 556	12 250	11 987	12 344
24	14 408	13 000	12 624	12 081	11 623	11 567	11 633	12 298	12 423	12 486	12 180	11 918
25	15 100	14 287	12 880	12 504	11 990	11 532	11 476	11 542	12 207	12 360	12 424	12 118
26	15 099	14 974	14 162	12 756	12 410	11 896	11 438	11 383	11 448	12 142	12 296	12 359
27	14 651	14 980	14 855	14 044	12 666	12 320	11 806	11 349	11 294	11 387	12 081	12 235
28	14 123	14 537	14 866	14 741	13 957	12 580	12 234	11 721	11 264	11 236	11 329	12 022
29	14 380	14 007	14 421	14 749	14 652	13 868	12 492	12 147	11 634	11 204	11 175	11 269
30	13 685	14 280	13 907	14 321	14 671	14 574	13 791	12 416	12 071	11 581	11 152	11 123
31	12 701	13 579	14 174	13 802	14 239	14 590	14 493	13 710	12 336	12 016	11 526	11 097
32	11 989	12 597	13 476	14 070	13 721	14 159	14 509	14 412	13 631	12 281	11 961	11 472
33	10 445	11 872	12 480	13 358	13 979	13 630	14 067	14 418	14 321	13 567	12 219	11 899
34	9 991	10 334	11 760	12 368	13 270	13 891	13 543	13 980	14 330	14 259	13 506	12 158
35	10 443	9 878	10 220	11 645	12 279	13 180	13 801	13 453	13 890	14 266	14 195	13 442

3.-Población Proyectada al 30 de junio, por edades simples y años simples. AMBOS SEXOS. Período 2015 - 2050

HOLGUIN

EDADES	2015	2016	2017	2018	2019	2020	2021	2022	2023	2024	2025	2026
36	11 308	10 334	9 769	10 111	11 560	12 193	13 094	13 714	13 366	13 828	14 203	14 133
37	13 361	11 186	10 213	9 649	10 018	11 466	12 098	12 998	13 617	13 298	13 759	14 135
38	15 360	13 244	11 072	10 100	9 562	9 931	11 377	12 008	12 908	13 552	13 234	13 694
39	16 225	15 231	13 117	10 948	10 005	9 467	9 837	11 281	11 912	12 838	13 482	13 164
40	16 803	16 107	15 114	13 004	10 862	9 920	9 383	9 752	11 194	11 849	12 774	13 418
41	17 965	16 678	15 984	14 992	12 910	10 771	9 830	9 294	9 663	11 129	11 783	12 707
42	19 517	17 854	16 569	15 876	14 907	12 828	10 692	9 753	9 218	9 607	11 072	11 724
43	19 712	19 405	17 744	16 462	15 791	14 823	12 747	10 615	9 677	9 163	9 552	11 015
44	19 380	19 603	19 297	17 640	16 379	15 708	14 743	12 671	10 542	9 624	9 111	9 500
45	19 447	19 276	19 499	19 194	17 557	16 298	15 630	14 666	12 598	10 490	9 574	9 062
46	19 479	19 327	19 157	19 380	19 095	17 462	16 207	15 540	14 578	12 534	10 430	9 516
47	19 503	19 368	19 216	19 047	19 286	19 003	17 374	16 122	15 457	14 513	12 474	10 375
48	19 343	19 403	19 268	19 118	18 962	19 201	18 918	17 294	16 045	15 394	14 454	12 419
49	19 117	19 230	19 290	19 156	19 021	18 866	19 105	18 823	17 204	15 974	15 325	14 387
50	18 536	19 002	19 115	19 175	19 056	18 921	18 768	19 006	18 726	17 126	15 900	15 253
51	17 801	18 429	18 895	19 008	19 079	18 961	18 827	18 675	18 913	18 644	17 050	15 829
52	16 660	17 692	18 318	18 782	18 906	18 978	18 860	18 728	18 576	18 824	18 557	16 970
53	14 817	16 551	17 580	18 204	18 677	18 801	18 873	18 756	18 625	18 485	18 732	18 467
54	13 635	14 711	16 438	17 463	18 095	18 567	18 691	18 764	18 648	18 527	18 388	18 636
55	12 965	13 533	14 604	16 324	17 353	17 983	18 453	18 578	18 651	18 545	18 425	18 288
56	12 051	12 867	13 432	14 499	16 217	17 242	17 869	18 338	18 463	18 543	18 438	18 320
57	11 476	11 957	12 769	13 332	14 399	16 109	17 128	17 753	18 220	18 351	18 431	18 328
58	11 190	11 374	11 853	12 660	13 228	14 289	15 989	17 003	17 625	18 097	18 228	18 310
59	11 120	11 085	11 268	11 744	12 553	13 118	14 173	15 862	16 870	17 496	17 967	18 098
60	10 960	11 005	10 971	11 154	11 635	12 439	13 001	14 049	15 726	16 736	17 358	17 827
61	11 072	10 849	10 895	10 862	11 049	11 527	12 325	12 883	13 924	15 595	16 598	17 217
62	11 001	10 945	10 725	10 771	10 747	10 933	11 407	12 199	12 753	13 794	15 451	16 447
63	10 172	10 867	10 813	10 596	10 649	10 626	10 811	11 281	12 066	12 623	13 655	15 299
64	9 958	10 043	10 732	10 679	10 471	10 525	10 502	10 687	11 152	11 935	12 488	13 511
65	10 074	9 827	9 912	10 593	10 547	10 342	10 396	10 375	10 558	11 023	11 798	12 347
66	9 788	9 926	9 682	9 767	10 446	10 402	10 201	10 255	10 236	10 422	10 882	11 650
67	9 561	9 632	9 769	9 530	9 619	10 291	10 248	10 051	10 106	10 093	10 278	10 733
68	9 046	9 396	9 467	9 603	9 374	9 463	10 125	10 085	9 892	9 952	9 941	10 125
69	8 511	8 885	9 230	9 301	9 438	9 214	9 303	9 956	9 918	9 732	9 793	9 783
70	8 107	8 349	8 717	9 057	9 131	9 266	9 047	9 135	9 778	9 745	9 564	9 625
71	7 878	7 934	8 173	8 536	8 873	8 946	9 080	8 866	8 953	9 589	9 558	9 382
72	7 546	7 701	7 757	7 992	8 351	8 683	8 755	8 887	8 679	8 767	9 391	9 363

3-.Población Proyectada al 30 de junio, por edades simples y años simples. AMBOS SEXOS. Período 2015 - 2050

HOLGUIN

EDADES	2015	2016	2017	2018	2019	2020	2021	2022	2023	2024	2025	2026
73	6 746	7 357	7 510	7 567	7 801	8 152	8 477	8 549	8 679	8 479	8 566	9 178
74	6 563	6 559	7 156	7 307	7 367	7 596	7 940	8 258	8 329	8 460	8 265	8 352
75	6 220	6 366	6 363	6 944	7 096	7 155	7 380	7 716	8 026	8 098	8 227	8 039
76	5 541	6 011	6 153	6 151	6 720	6 869	6 928	7 147	7 475	7 779	7 851	7 977
77	5 349	5 338	5 793	5 932	5 934	6 485	6 630	6 689	6 903	7 223	7 519	7 590
78	5 015	5 138	5 129	5 568	5 705	5 707	6 239	6 381	6 439	6 649	6 959	7 246
79	4 432	4 795	4 914	4 907	5 331	5 463	5 467	5 978	6 117	6 176	6 379	6 680
80	3 762	4 214	4 562	4 677	4 675	5 081	5 208	5 212	5 703	5 840	5 898	6 095
81	3 716	3 561	3 991	4 323	4 436	4 435	4 822	4 944	4 949	5 418	5 551	5 609
82	3 594	3 495	3 350	3 757	4 074	4 183	4 183	4 550	4 666	4 675	5 121	5 249
83	2 943	3 370	3 278	3 143	3 526	3 825	3 929	3 930	4 276	4 386	4 395	4 817
84	2 705	2 737	3 136	3 051	2 927	3 286	3 566	3 664	3 666	3 992	4 096	4 106
85	2 491	2 496	2 527	2 897	2 821	2 707	3 040	3 301	3 394	3 398	3 701	3 799
86	2 065	2 278	2 284	2 314	2 657	2 587	2 484	2 791	3 032	3 120	3 124	3 405
87	1 860	1 872	2 068	2 075	2 104	2 417	2 355	2 261	2 542	2 763	2 845	2 851
88	1 713	1 671	1 682	1 859	1 868	1 895	2 179	2 123	2 039	2 294	2 496	2 571
89	1 497	1 523	1 486	1 496	1 656	1 665	1 691	1 945	1 896	1 822	2 051	2 233
90	1 205	1 316	1 340	1 307	1 317	1 460	1 468	1 492	1 718	1 675	1 610	1 814
91	1 001	1 049	1 146	1 168	1 140	1 149	1 274	1 282	1 303	1 502	1 465	1 409
92	832	863	904	988	1 008	984	992	1 100	1 108	1 126	1 298	1 267
93	668	707	733	768	841	859	838	844	937	944	961	1 109
94	610	560	593	615	646	707	722	705	709	788	795	809
95	463	508	466	493	512	537	589	601	586	590	656	662
96	330	381	418	384	406	422	442	484	494	482	485	539
97	302	268	310	340	312	330	343	359	393	402	391	393
98	240	243	216	250	274	251	265	275	288	315	322	313
99	179	192	194	171	199	218	199	210	218	228	249	254
100Y+	400	400	409	416	405	417	437	439	447	458	472	496

3-.Población Proyectada al 30 de junio, por edades simples y años simples. AMBOS SEXOS. Período 2015 - 2050

HOLGUIN

EDADES	2027	2028	2029	2030	2031	2032	2033	2034	2035	2036	2037	2038
TOTAL	1 034 921	1 034 219	1 034 626	1 034 786	1 034 698	1 034 363	1 033 785	1 034 298	1 034 611	1 034 726	1 034 671	1 034 419
0	11 336	11 269	11 444	11 402	11 358	11 315	11 275	11 430	11 429	11 432	11 434	11 434
1	11 383	11 308	11 252	11 427	11 386	11 341	11 298	11 270	11 426	11 424	11 428	11 429
2	11 456	11 366	11 298	11 242	11 417	11 376	11 331	11 296	11 268	11 423	11 422	11 425
3	11 539	11 438	11 356	11 288	11 232	11 407	11 366	11 329	11 294	11 266	11 421	11 420
4	11 334	11 517	11 426	11 344	11 276	11 220	11 395	11 364	11 327	11 292	11 264	11 419
5	11 421	11 314	11 506	11 416	11 334	11 265	11 210	11 394	11 363	11 326	11 291	11 262
6	11 494	11 397	11 302	11 494	11 403	11 321	11 253	11 208	11 392	11 361	11 324	11 289
7	11 558	11 472	11 385	11 290	11 482	11 391	11 309	11 251	11 207	11 391	11 359	11 323
8	11 622	11 537	11 461	11 374	11 279	11 471	11 380	11 308	11 250	11 205	11 389	11 358
9	11 264	11 593	11 522	11 446	11 359	11 264	11 456	11 379	11 307	11 248	11 204	11 388
10	11 358	11 243	11 582	11 511	11 435	11 348	11 253	11 454	11 377	11 305	11 247	11 203
11	11 471	11 336	11 232	11 571	11 500	11 423	11 337	11 252	11 453	11 376	11 304	11 246
12	11 596	11 447	11 323	11 219	11 558	11 487	11 411	11 335	11 250	11 452	11 375	11 303
13	11 732	11 571	11 434	11 310	11 206	11 545	11 474	11 409	11 334	11 249	11 450	11 373
14	11 358	11 706	11 558	11 420	11 297	11 192	11 531	11 472	11 408	11 332	11 248	11 449
15	11 668	11 324	11 688	11 540	11 403	11 279	11 175	11 529	11 471	11 406	11 331	11 246
16	11 957	11 642	11 310	11 674	11 526	11 389	11 265	11 173	11 527	11 469	11 404	11 329
17	12 194	11 922	11 623	11 292	11 655	11 507	11 370	11 263	11 171	11 525	11 467	11 402
18	12 057	12 162	11 904	11 606	11 275	11 638	11 490	11 368	11 260	11 168	11 523	11 464
19	11 340	12 010	12 137	11 880	11 582	11 250	11 614	11 487	11 365	11 258	11 166	11 520
20	10 652	11 285	11 980	12 108	11 850	11 553	11 221	11 611	11 485	11 362	11 255	11 163
21	10 945	10 593	11 254	11 949	12 077	11 819	11 522	11 218	11 607	11 482	11 359	11 252
22	11 704	10 879	10 559	11 219	11 915	12 042	11 785	11 518	11 215	11 604	11 478	11 356
23	12 160	11 632	10 841	10 521	11 181	11 877	12 004	11 781	11 515	11 211	11 601	11 475
24	12 275	12 091	11 595	10 805	10 485	11 145	11 840	12 000	11 777	11 511	11 208	11 597
25	11 856	12 213	12 057	11 562	10 772	10 452	11 112	11 836	11 995	11 773	11 507	11 204
26	12 054	11 792	12 178	12 023	11 528	10 738	10 419	11 108	11 831	11 991	11 768	11 503
27	12 298	11 993	11 758	12 145	11 990	11 495	10 706	10 414	11 103	11 826	11 986	11 764
28	12 176	12 239	11 960	11 726	12 113	11 958	11 463	10 701	10 410	11 098	11 821	11 981
29	11 962	12 116	12 206	11 927	11 693	12 080	11 925	11 458	10 696	10 405	11 093	11 815
30	11 217	11 910	12 086	12 176	11 898	11 664	12 050	11 919	11 452	10 690	10 399	11 087
31	11 069	11 162	11 878	12 055	12 145	11 867	11 634	12 044	11 912	11 446	10 685	10 394
32	11 043	11 015	11 131	11 847	12 024	12 114	11 837	11 627	12 036	11 905	11 439	10 679
33	11 410	10 982	10 980	11 097	11 813	11 989	12 080	11 829	11 619	12 029	11 898	11 432
34	11 839	11 351	10 949	10 947	11 064	11 779	11 955	12 071	11 821	11 612	12 021	11 890
35	12 096	11 777	11 315	10 914	10 912	11 029	11 744	11 946	12 062	11 812	11 603	12 012

3-.Población Proyectada al 30 de junio, por edades simples y años simples. AMBOS SEXOS. Período 2015 - 2050

HOLGUIN

EDADES	2027	2028	2029	2030	2031	2032	2033	2034	2035	2036	2037	2038
36	13 381	12 036	11 742	11 281	10 880	10 879	10 995	11 734	11 937	12 053	11 803	11 594
37	14 065	13 314	11 998	11 704	11 244	10 843	10 842	10 986	11 724	11 927	12 043	11 793
38	14 070	14 000	13 275	11 961	11 667	11 207	10 807	10 832	10 976	11 714	11 916	12 032
39	13 624	13 999	13 957	13 233	11 920	11 628	11 168	10 796	10 821	10 965	11 702	11 904
40	13 100	13 560	13 959	13 917	13 194	11 883	11 591	11 156	10 785	10 809	10 953	11 690
41	13 350	13 033	13 518	13 917	13 875	13 153	11 844	11 577	11 143	10 772	10 797	10 941
42	12 648	13 290	12 995	13 479	13 877	13 836	13 115	11 829	11 562	11 129	10 759	10 784
43	11 667	12 589	13 250	12 956	13 440	13 837	13 796	13 097	11 812	11 547	11 114	10 745
44	10 960	11 611	12 550	13 211	12 917	13 400	13 798	13 776	13 077	11 795	11 530	11 098
45	9 450	10 908	11 574	12 512	13 172	12 879	13 361	13 775	13 753	13 056	11 776	11 511
46	9 005	9 393	10 867	11 533	12 469	13 128	12 835	13 337	13 750	13 728	13 033	11 755
47	9 463	8 953	9 356	10 828	11 492	12 427	13 084	12 809	13 310	13 722	13 701	13 007
48	10 326	9 416	8 920	9 322	10 791	11 454	12 386	13 055	12 781	13 280	13 692	13 671
49	12 358	10 270	9 378	8 883	9 284	10 750	11 411	12 355	13 023	12 750	13 249	13 660
50	14 318	12 296	10 228	9 338	8 844	9 245	10 707	11 380	12 322	12 988	12 716	13 214
51	15 185	14 253	12 247	10 186	9 299	8 807	9 207	10 675	11 346	12 286	12 951	12 680
52	15 753	15 112	14 194	12 196	10 142	9 258	8 768	9 177	10 641	11 310	12 247	12 910
53	16 886	15 676	15 047	14 133	12 142	10 096	9 215	8 737	9 145	10 604	11 271	12 206
54	18 372	16 799	15 603	14 978	14 068	12 085	10 047	9 180	8 704	9 111	10 564	11 229
55	18 535	18 274	16 717	15 527	14 905	13 999	12 025	10 005	9 142	8 668	9 074	10 522
56	18 185	18 431	18 179	16 631	15 448	14 830	13 928	11 971	9 960	9 101	8 629	9 034
57	18 211	18 078	18 330	18 080	16 540	15 364	14 750	13 859	11 912	9 912	9 057	8 588
58	18 207	18 093	17 968	18 219	17 972	16 442	15 274	14 671	13 785	11 848	9 860	9 010
59	18 181	18 080	17 974	17 851	18 101	17 856	16 337	15 184	14 585	13 705	11 781	9 804
60	17 959	18 042	17 950	17 845	17 725	17 975	17 732	16 232	15 087	14 493	13 619	11 707
61	17 683	17 815	17 904	17 814	17 711	17 592	17 842	17 607	16 119	14 984	14 395	13 527
62	17 062	17 526	17 666	17 755	17 666	17 565	17 449	17 704	17 473	15 997	14 872	14 289
63	16 287	16 898	17 366	17 506	17 595	17 508	17 409	17 302	17 557	17 328	15 867	14 753
64	15 140	16 119	16 731	17 196	17 336	17 426	17 341	17 249	17 145	17 398	17 173	15 727
65	13 360	14 973	15 947	16 554	17 016	17 156	17 246	17 167	17 077	16 976	17 228	17 007
66	12 193	13 196	14 796	15 761	16 362	16 821	16 961	17 057	16 980	16 892	16 794	17 045
67	11 491	12 029	13 026	14 608	15 562	16 158	16 612	16 758	16 855	16 779	16 695	16 599
68	10 574	11 323	11 860	12 845	14 406	15 349	15 938	16 394	16 539	16 637	16 564	16 482
69	9 965	10 409	11 150	11 681	12 653	14 193	15 123	15 709	16 160	16 305	16 404	16 333
70	9 617	9 797	10 236	10 967	11 491	12 448	13 965	14 884	15 463	15 909	16 055	16 154
71	9 443	9 438	9 619	10 051	10 770	11 286	12 228	13 723	14 629	15 199	15 641	15 786
72	9 192	9 253	9 251	9 430	9 854	10 560	11 069	11 996	13 464	14 354	14 917	15 352

3-.Población Proyectada al 30 de junio, por edades simples y años simples. AMBOS SEXOS. Período 2015 - 2050

HOLGUIN

EDADES	2027	2028	2029	2030	2031	2032	2033	2034	2035	2036	2037	2038
73	9 153	8 987	9 051	9 051	9 227	9 643	10 335	10 837	11 747	13 186	14 060	14 614
74	8 951	8 928	8 771	8 835	8 836	9 010	9 417	10 096	10 589	11 480	12 889	13 745
75	8 124	8 709	8 692	8 541	8 604	8 607	8 778	9 177	9 841	10 324	11 194	12 570
76	7 796	7 881	8 454	8 439	8 294	8 357	8 362	8 532	8 921	9 568	10 040	10 889
77	7 713	7 540	7 626	8 182	8 170	8 031	8 094	8 104	8 270	8 648	9 276	9 736
78	7 316	7 436	7 272	7 356	7 894	7 885	7 753	7 817	7 828	7 990	8 357	8 966
79	6 956	7 025	7 144	6 988	7 069	7 589	7 583	7 460	7 523	7 536	7 694	8 049
80	6 384	6 650	6 720	6 835	6 687	6 766	7 266	7 265	7 150	7 212	7 228	7 381
81	5 798	6 076	6 332	6 400	6 511	6 372	6 449	6 929	6 931	6 823	6 885	6 902
82	5 306	5 488	5 755	5 998	6 065	6 171	6 040	6 117	6 575	6 580	6 480	6 542
83	4 940	4 997	5 170	5 423	5 654	5 718	5 820	5 698	5 772	6 206	6 214	6 122
84	4 502	4 620	4 676	4 840	5 079	5 296	5 358	5 455	5 343	5 414	5 824	5 834
85	3 810	4 180	4 293	4 346	4 501	4 725	4 929	4 988	5 080	4 977	5 045	5 429
86	3 497	3 509	3 853	3 959	4 010	4 155	4 364	4 554	4 611	4 696	4 604	4 668
87	3 109	3 194	3 206	3 522	3 622	3 670	3 805	3 999	4 174	4 227	4 308	4 224
88	2 578	2 813	2 892	2 904	3 192	3 284	3 330	3 455	3 632	3 792	3 843	3 917
89	2 301	2 309	2 521	2 593	2 605	2 865	2 949	2 992	3 106	3 267	3 413	3 460
90	1 976	2 039	2 047	2 236	2 301	2 312	2 544	2 621	2 661	2 764	2 909	3 040
91	1 588	1 731	1 787	1 795	1 962	2 019	2 029	2 234	2 304	2 340	2 432	2 561
92	1 219	1 375	1 499	1 549	1 556	1 701	1 751	1 760	1 938	2 000	2 033	2 115
93	1 082	1 041	1 175	1 282	1 325	1 331	1 456	1 499	1 507	1 660	1 715	1 744
94	934	912	879	992	1 082	1 118	1 124	1 230	1 266	1 273	1 404	1 451
95	674	779	760	732	826	901	932	937	1 025	1 055	1 061	1 170
96	544	554	640	625	601	679	740	765	769	841	866	871
97	437	441	450	519	506	487	549	599	619	622	681	700
98	314	350	353	360	415	404	388	438	477	493	495	541
99	247	248	276	278	283	326	317	304	343	373	385	387
100Y+	516	525	531	554	571	587	626	647	653	683	724	760

3.-Población Proyectada al 30 de junio, por edades simples y años simples. AMBOS SEXOS. Período 2015 - 2050

HOLGUIN

EDADES	2039	2040	2041	2042	2043	2044	2045	2046	2047	2048	2049	2050
TOTAL	1 034 100	1 033 591	1 032 892	1 032 000	1 030 911	1 029 745	1 028 404	1 026 889	1 025 203	1 023 350	1 021 395	1 019 296
0	11 558	11 564	11 566	11 560	11 550	11 657	11 659	11 660	11 658	11 654	11 705	11 708
1	11 430	11 554	11 560	11 562	11 556	11 546	11 653	11 655	11 656	11 654	11 650	11 702
2	11 427	11 428	11 551	11 558	11 559	11 554	11 544	11 651	11 653	11 654	11 652	11 648
3	11 423	11 425	11 426	11 550	11 556	11 558	11 552	11 543	11 650	11 651	11 652	11 651
4	11 418	11 422	11 423	11 424	11 548	11 555	11 556	11 551	11 541	11 648	11 650	11 651
5	11 418	11 417	11 420	11 422	11 423	11 547	11 553	11 555	11 549	11 540	11 647	11 649
6	11 261	11 416	11 415	11 419	11 421	11 421	11 545	11 552	11 553	11 548	11 539	11 646
7	11 288	11 260	11 415	11 414	11 417	11 419	11 420	11 544	11 551	11 552	11 547	11 537
8	11 322	11 286	11 258	11 414	11 413	11 416	11 418	11 419	11 543	11 549	11 551	11 546
9	11 357	11 320	11 285	11 257	11 413	11 412	11 415	11 417	11 418	11 542	11 548	11 550
10	11 387	11 356	11 319	11 284	11 256	11 411	11 410	11 414	11 416	11 417	11 541	11 547
11	11 202	11 385	11 354	11 318	11 283	11 255	11 410	11 409	11 413	11 415	11 416	11 539
12	11 245	11 200	11 384	11 353	11 317	11 282	11 254	11 409	11 408	11 412	11 414	11 415
13	11 302	11 243	11 199	11 383	11 352	11 316	11 280	11 252	11 408	11 407	11 411	11 413
14	11 372	11 300	11 242	11 198	11 382	11 351	11 314	11 279	11 251	11 407	11 406	11 409
15	11 447	11 370	11 299	11 241	11 196	11 380	11 349	11 313	11 278	11 250	11 405	11 405
16	11 244	11 445	11 369	11 297	11 239	11 195	11 379	11 348	11 311	11 276	11 249	11 404
17	11 327	11 242	11 444	11 367	11 295	11 237	11 193	11 377	11 346	11 310	11 275	11 247
18	11 400	11 325	11 240	11 442	11 365	11 293	11 235	11 191	11 375	11 344	11 308	11 273
19	11 462	11 398	11 322	11 238	11 439	11 363	11 291	11 233	11 189	11 373	11 343	11 306
20	11 518	11 459	11 395	11 320	11 236	11 437	11 360	11 289	11 231	11 187	11 371	11 341
21	11 160	11 515	11 457	11 392	11 317	11 233	11 435	11 358	11 287	11 229	11 185	11 369
22	11 249	11 158	11 512	11 454	11 390	11 315	11 231	11 432	11 356	11 284	11 227	11 183
23	11 353	11 246	11 154	11 509	11 451	11 387	11 312	11 228	11 429	11 353	11 282	11 224
24	11 472	11 350	11 243	11 151	11 506	11 448	11 384	11 309	11 225	11 426	11 350	11 279
25	11 593	11 468	11 346	11 239	11 148	11 502	11 444	11 380	11 306	11 222	11 423	11 347
26	11 200	11 589	11 464	11 342	11 235	11 144	11 499	11 441	11 377	11 302	11 219	11 420
27	11 498	11 195	11 585	11 460	11 338	11 232	11 140	11 495	11 437	11 373	11 299	11 215
28	11 759	11 493	11 191	11 580	11 455	11 334	11 227	11 136	11 491	11 433	11 369	11 295
29	11 975	11 754	11 488	11 186	11 575	11 451	11 329	11 223	11 132	11 486	11 429	11 365
30	11 810	11 970	11 748	11 483	11 181	11 570	11 446	11 324	11 218	11 127	11 482	11 424
31	11 082	11 804	11 964	11 742	11 478	11 176	11 565	11 440	11 319	11 213	11 122	11 477
32	10 388	11 075	11 797	11 957	11 736	11 472	11 170	11 559	11 435	11 314	11 208	11 117
33	10 672	10 382	11 069	11 790	11 951	11 730	11 465	11 164	11 553	11 429	11 308	11 202
34	11 425	10 665	10 375	11 062	11 783	11 943	11 723	11 458	11 157	11 546	11 422	11 302
35	11 881	11 417	10 658	10 368	11 055	11 775	11 936	11 715	11 451	11 150	11 539	11 415

3.-Población Proyectada al 30 de junio, por edades simples y años simples. AMBOS SEXOS. Período 2015 - 2050

HOLGUIN

EDADES	2039	2040	2041	2042	2043	2044	2045	2046	2047	2048	2049	2050
36	12 003	11 873	11 408	10 650	10 361	11 047	11 767	11 927	11 707	11 443	11 143	11 532
37	11 585	11 994	11 863	11 399	10 642	10 353	11 038	11 758	11 918	11 698	11 435	11 135
38	11 783	11 575	11 983	11 853	11 390	10 633	10 344	11 029	11 749	11 909	11 689	11 426
39	12 021	11 772	11 564	11 972	11 842	11 379	10 624	10 335	11 020	11 738	11 899	11 679
40	11 892	12 008	11 760	11 552	11 961	11 831	11 368	10 614	10 325	11 009	11 727	11 888
41	11 677	11 879	11 995	11 747	11 540	11 948	11 818	11 356	10 603	10 315	10 998	11 716
42	10 928	11 663	11 865	11 981	11 733	11 527	11 934	11 805	11 344	10 591	10 303	10 986
43	10 770	10 913	11 648	11 850	11 966	11 718	11 512	11 919	11 790	11 330	10 578	10 291
44	10 729	10 754	10 898	11 631	11 833	11 949	11 702	11 496	11 903	11 774	11 315	10 564
45	11 081	10 713	10 737	10 881	11 613	11 815	11 931	11 685	11 479	11 886	11 757	11 298
46	11 491	11 061	10 694	10 719	10 862	11 594	11 795	11 911	11 665	11 461	11 867	11 738
47	11 732	11 469	11 040	10 674	10 699	10 842	11 572	11 773	11 890	11 645	11 440	11 846
48	12 979	11 707	11 445	11 017	10 652	10 677	10 820	11 549	11 750	11 866	11 622	11 418
49	13 639	12 949	11 680	11 419	10 992	10 628	10 653	10 796	11 524	11 725	11 841	11 597
50	13 624	13 604	12 916	11 651	11 390	10 965	10 602	10 628	10 770	11 496	11 697	11 813
51	13 177	13 586	13 566	12 881	11 619	11 359	10 936	10 574	10 600	10 742	11 467	11 667
52	12 641	13 136	13 545	13 526	12 842	11 585	11 326	10 904	10 544	10 570	10 712	11 435
53	12 867	12 599	13 093	13 501	13 482	12 801	11 548	11 291	10 870	10 511	10 537	10 679
54	12 161	12 820	12 554	13 046	13 453	13 435	12 757	11 508	11 252	10 834	10 476	10 503
55	11 185	12 113	12 770	12 505	12 996	13 402	13 384	12 709	11 466	11 211	10 794	10 439
56	10 476	11 136	12 061	12 716	12 453	12 942	13 346	13 329	12 658	11 420	11 167	10 752
57	8 991	10 427	11 084	12 005	12 658	12 396	12 884	13 287	13 271	12 603	11 371	11 119
58	8 544	8 945	10 374	11 029	11 945	12 595	12 336	12 822	13 223	13 208	12 543	11 317
59	8 959	8 496	8 896	10 317	10 968	11 880	12 528	12 270	12 754	13 154	13 139	12 479
60	9 744	8 905	8 444	8 842	10 256	10 904	11 811	12 455	12 200	12 682	13 080	13 066
61	11 629	9 679	8 846	8 389	8 785	10 190	10 834	11 736	12 376	12 124	12 603	13 000
62	13 428	11 544	9 609	8 783	8 329	8 723	10 119	10 758	11 655	12 292	12 042	12 519
63	14 175	13 322	11 453	9 534	8 715	8 264	8 656	10 042	10 677	11 568	12 201	11 954
64	14 624	14 052	13 207	11 355	9 453	8 641	8 195	8 584	9 960	10 590	11 474	12 103
65	15 576	14 486	13 921	13 083	11 250	9 366	8 562	8 120	8 507	9 871	10 496	11 372
66	16 828	15 414	14 337	13 779	12 951	11 136	9 272	8 477	8 040	8 424	9 775	10 394
67	16 849	16 635	15 240	14 176	13 626	12 808	11 014	9 172	8 386	7 953	8 334	9 672
68	16 390	16 638	16 428	15 052	14 004	13 462	12 654	10 883	9 063	8 287	7 860	8 237
69	16 254	16 165	16 411	16 206	14 851	13 819	13 285	12 488	10 741	8 946	8 181	7 760
70	16 085	16 009	15 923	16 167	15 967	14 634	13 619	13 095	12 310	10 589	8 820	8 066
71	15 885	15 818	15 745	15 663	15 904	15 709	14 400	13 404	12 890	12 118	10 424	8 684
72	15 497	15 596	15 532	15 462	15 384	15 622	15 432	14 149	13 173	12 668	11 910	10 247

3-.Población Proyectada al 30 de junio, por edades simples y años simples. AMBOS SEXOS. Período 2015 - 2050

HOLGUIN

EDADES	2039	2040	2041	2042	2043	2044	2045	2046	2047	2048	2049	2050
73	15 042	15 186	15 286	15 224	15 157	15 083	15 318	15 134	13 878	12 923	12 430	11 687
74	14 288	14 710	14 853	14 952	14 893	14 829	14 759	14 991	14 812	13 586	12 654	12 174
75	13 407	13 939	14 353	14 495	14 594	14 537	14 476	14 411	14 639	14 467	13 273	12 365
76	12 229	13 045	13 564	13 970	14 110	14 209	14 156	14 098	14 038	14 262	14 096	12 936
77	10 562	11 863	12 657	13 164	13 560	13 699	13 798	13 747	13 694	13 638	13 857	13 699
78	9 413	10 213	11 474	12 243	12 736	13 122	13 260	13 358	13 311	13 261	13 210	13 425
79	8 636	9 070	9 843	11 059	11 803	12 281	12 657	12 793	12 890	12 846	12 800	12 754
80	7 722	8 287	8 705	9 450	10 620	11 337	11 798	12 162	12 296	12 392	12 351	12 310
81	7 050	7 377	7 918	8 320	9 034	10 155	10 843	11 287	11 639	11 770	11 865	11 828
82	6 560	6 702	7 014	7 530	7 915	8 597	9 665	10 323	10 749	11 087	11 215	11 309
83	6 182	6 202	6 338	6 634	7 123	7 491	8 138	9 152	9 777	10 184	10 508	10 632
84	5 750	5 809	5 830	5 959	6 238	6 700	7 049	7 660	8 617	9 208	9 594	9 902
85	5 443	5 366	5 423	5 445	5 567	5 828	6 262	6 590	7 165	8 061	8 617	8 981
86	5 026	5 041	4 972	5 026	5 049	5 164	5 407	5 811	6 118	6 654	7 489	8 007
87	4 285	4 615	4 631	4 571	4 622	4 646	4 753	4 977	5 350	5 636	6 132	6 903
88	3 843	3 899	4 201	4 218	4 165	4 214	4 237	4 336	4 542	4 883	5 147	5 602
89	3 528	3 462	3 514	3 787	3 805	3 759	3 805	3 828	3 918	4 105	4 415	4 655
90	3 082	3 144	3 086	3 133	3 379	3 397	3 357	3 399	3 422	3 504	3 671	3 949
91	2 677	2 715	2 770	2 720	2 762	2 980	2 997	2 964	3 002	3 024	3 097	3 245
92	2 227	2 328	2 362	2 410	2 367	2 404	2 595	2 612	2 584	2 618	2 638	2 703
93	1 815	1 912	1 999	2 028	2 069	2 033	2 065	2 229	2 245	2 222	2 252	2 270
94	1 475	1 536	1 618	1 692	1 717	1 752	1 721	1 748	1 888	1 902	1 883	1 909
95	1 209	1 230	1 281	1 350	1 411	1 431	1 460	1 434	1 457	1 573	1 586	1 570
96	960	993	1 010	1 052	1 108	1 157	1 174	1 197	1 176	1 194	1 289	1 300
97	704	776	802	815	849	894	933	946	964	946	960	1 036
98	556	558	615	636	646	672	708	738	748	761	746	757
99	422	433	434	478	494	501	521	548	571	577	587	575
100Y+	786	827	863	889	936	978	1 012	1 049	1 092	1 137	1 172	1 202

3.-Población Proyectada al 30 de junio, por edades simples y años simples. AMBOS SEXOS. Período 2015 - 2050

GRANMA

EDADES	2015	2016	2017	2018	2019	2020	2021	2022	2023	2024	2025	2026
TOTAL	837 248	837 583	837 656	837 474	838 358	839 012	839 443	839 620	839 512	840 289	840 760	840 947
0	10 290	10 139	9 999	9 868	10 124	10 038	9 946	9 835	9 698	9 797	9 647	9 505
1	10 415	10 256	10 106	9 966	9 842	10 098	10 012	9 920	9 810	9 679	9 778	9 629
2	10 769	10 389	10 230	10 080	9 946	9 822	10 078	9 992	9 900	9 796	9 666	9 764
3	10 587	10 745	10 365	10 206	10 062	9 927	9 803	10 060	9 974	9 887	9 783	9 653
4	10 163	10 552	10 711	10 330	10 180	10 036	9 901	9 777	10 033	9 956	9 869	9 765
5	9 713	10 131	10 521	10 679	10 306	10 156	10 012	9 877	9 753	10 017	9 939	9 853
6	9 295	9 686	10 104	10 493	10 658	10 285	10 135	9 991	9 857	9 739	10 003	9 925
7	8 776	9 261	9 652	10 070	10 467	10 632	10 259	10 109	9 965	9 839	9 721	9 985
8	8 626	8 746	9 232	9 623	10 047	10 444	10 609	10 237	10 087	9 949	9 823	9 706
9	9 298	8 595	8 715	9 201	9 599	10 023	10 421	10 585	10 213	10 070	9 933	9 807
10	10 005	9 260	8 557	8 677	9 172	9 570	9 994	10 392	10 556	10 193	10 050	9 913
11	10 886	9 964	9 219	8 517	8 647	9 141	9 539	9 964	10 361	10 535	10 172	10 029
12	11 189	10 834	9 913	9 168	8 478	8 608	9 102	9 500	9 925	10 334	10 508	10 145
13	10 815	11 135	10 780	9 859	9 128	8 438	8 568	9 062	9 460	9 897	10 306	10 480
14	11 060	10 764	11 084	10 729	9 820	9 089	8 400	8 529	9 024	9 433	9 870	10 279
15	11 102	11 004	10 709	11 029	10 687	9 779	9 048	8 358	8 488	8 995	9 405	9 842
16	10 816	11 050	10 953	10 657	10 989	10 648	9 739	9 009	8 320	8 461	8 968	9 378
17	10 681	10 747	10 981	10 884	10 604	10 937	10 595	9 687	8 957	8 285	8 426	8 933
18	10 475	10 578	10 643	10 877	10 805	10 526	10 858	10 517	9 609	8 904	8 232	8 374
19	10 438	10 361	10 465	10 530	10 791	10 719	10 440	10 772	10 431	9 551	8 846	8 175
20	10 304	10 322	10 245	10 348	10 442	10 703	10 631	10 352	10 684	10 371	9 492	8 787
21	10 329	10 177	10 196	10 119	10 253	10 346	10 607	10 535	10 256	10 619	10 306	9 427
22	10 909	10 193	10 042	10 060	10 016	10 150	10 243	10 504	10 432	10 187	10 549	10 236
23	11 767	10 766	10 051	9 900	9 953	9 909	10 042	10 136	10 396	10 359	10 113	10 475
24	12 833	11 636	10 635	9 921	9 801	9 854	9 810	9 944	10 037	10 329	10 291	10 046
25	13 124	12 708	11 511	10 511	9 827	9 707	9 760	9 716	9 850	9 973	10 264	10 227
26	12 446	13 024	12 608	11 413	10 436	9 752	9 633	9 686	9 642	9 798	9 921	10 213
27	11 434	12 337	12 914	12 499	11 330	10 354	9 671	9 551	9 604	9 586	9 742	9 865
28	11 120	11 328	12 230	12 807	12 417	11 248	10 273	9 591	9 471	9 549	9 530	9 687
29	11 601	11 028	11 237	12 138	12 736	12 346	11 178	10 204	9 522	9 423	9 501	9 482
30	11 185	11 504	10 932	11 140	12 063	12 660	12 271	11 105	10 131	9 471	9 373	9 450
31	10 777	11 115	11 434	10 862	11 086	12 008	12 605	12 216	11 050	10 093	9 434	9 336
32	10 943	10 707	11 045	11 364	10 808	11 031	11 953	12 549	12 161	11 011	10 055	9 396
33	10 203	10 862	10 626	10 963	11 300	10 745	10 968	11 889	12 485	12 115	10 967	10 011
34	9 650	10 121	10 779	10 544	10 899	11 236	10 681	10 904	11 824	12 438	12 068	10 921
35	9 654	9 571	10 042	10 699	10 482	10 837	11 173	10 619	10 842	11 778	12 392	12 022

3.-Población Proyectada al 30 de junio, por edades simples y años simples. AMBOS SEXOS. Período 2015 - 2050

GRANMA

EDADES	2015	2016	2017	2018	2019	2020	2021	2022	2023	2024	2025	2026
36	9 203	9 562	9 480	9 950	10 627	10 410	10 765	11 101	10 547	10 791	11 726	12 339
37	9 478	9 117	9 475	9 393	9 882	10 559	10 342	10 696	11 032	10 498	10 741	11 676
38	10 843	9 394	9 033	9 392	9 327	9 816	10 492	10 276	10 630	10 984	10 450	10 693
39	12 195	10 750	9 303	8 943	9 321	9 257	9 745	10 420	10 204	10 578	10 931	10 399
40	13 563	12 106	10 663	9 219	8 877	9 254	9 190	9 678	10 353	10 155	10 528	10 881
41	14 884	13 469	12 015	10 574	9 150	8 809	9 186	9 122	9 609	10 302	10 105	10 478
42	15 870	14 805	13 394	11 942	10 517	9 095	8 754	9 131	9 067	9 568	10 259	10 063
43	15 567	15 783	14 720	13 311	11 877	10 454	9 035	8 695	9 071	9 023	9 523	10 213
44	15 095	15 482	15 697	14 637	13 245	11 813	10 393	8 976	8 637	9 027	8 979	9 478
45	15 277	15 002	15 388	15 603	14 561	13 172	11 743	10 327	8 913	8 589	8 979	8 931
46	15 508	15 188	14 914	15 300	15 528	14 488	13 102	11 677	10 263	8 866	8 544	8 933
47	15 453	15 411	15 092	14 820	15 219	15 447	14 411	13 028	11 606	10 211	8 817	8 495
48	14 998	15 373	15 332	15 014	14 751	15 150	15 378	14 345	12 966	11 558	10 166	8 776
49	14 764	14 916	15 290	15 249	14 942	14 680	15 078	15 306	14 276	12 911	11 507	10 119
50	14 623	14 683	14 835	15 208	15 176	14 870	14 610	15 007	15 234	14 215	12 855	11 456
51	14 197	14 539	14 600	14 752	15 131	15 099	14 795	14 536	14 932	15 167	14 152	12 797
52	13 235	14 105	14 446	14 507	14 667	15 045	15 014	14 711	14 454	14 857	15 091	14 081
53	12 022	13 150	14 017	14 357	14 424	14 584	14 961	14 931	14 630	14 380	14 782	15 016
54	11 319	11 931	13 054	13 916	14 263	14 331	14 491	14 867	14 837	14 545	14 298	14 699
55	10 624	11 233	11 842	12 959	13 823	14 169	14 237	14 397	14 772	14 749	14 459	14 213
56	9 678	10 538	11 144	11 750	12 867	13 727	14 071	14 140	14 300	14 678	14 656	14 369
57	9 158	9 589	10 445	11 047	11 656	12 766	13 622	13 965	14 034	14 200	14 577	14 556
58	8 960	9 078	9 507	10 358	10 960	11 566	12 669	13 519	13 861	13 934	14 099	14 475
59	8 907	8 867	8 985	9 411	10 262	10 860	11 462	12 558	13 403	13 748	13 822	13 987
60	8 682	8 814	8 775	8 893	9 320	10 165	10 759	11 357	12 445	13 288	13 632	13 706
61	8 688	8 587	8 718	8 680	8 802	9 226	10 064	10 654	11 247	12 331	13 167	13 510
62	8 535	8 585	8 485	8 616	8 584	8 704	9 126	9 957	10 542	11 134	12 208	13 039
63	7 953	8 431	8 481	8 383	8 517	8 485	8 605	9 023	9 846	10 429	11 017	12 081
64	7 846	7 843	8 317	8 367	8 275	8 408	8 378	8 498	8 911	9 730	10 308	10 890
65	7 645	7 732	7 731	8 199	8 253	8 163	8 296	8 267	8 385	8 798	9 608	10 180
66	7 317	7 523	7 610	7 609	8 076	8 130	8 042	8 174	8 147	8 268	8 676	9 477
67	7 337	7 190	7 393	7 480	7 484	7 945	8 000	7 914	8 045	8 022	8 143	8 546
68	6 979	7 208	7 064	7 265	7 353	7 358	7 813	7 867	7 784	7 916	7 895	8 015
69	6 469	6 841	7 067	6 927	7 127	7 215	7 221	7 669	7 724	7 646	7 777	7 758
70	6 093	6 327	6 694	6 916	6 783	6 980	7 068	7 074	7 516	7 574	7 498	7 629
71	5 883	5 953	6 183	6 543	6 764	6 635	6 829	6 916	6 923	7 359	7 417	7 345
72	5 711	5 737	5 806	6 032	6 386	6 604	6 479	6 670	6 755	6 765	7 193	7 251

3.-Población Proyectada al 30 de junio, por edades simples y años simples. AMBOS SEXOS. Período 2015 - 2050

GRANMA

EDADES	2015	2016	2017	2018	2019	2020	2021	2022	2023	2024	2025	2026
73	5 147	5 553	5 580	5 649	5 873	6 219	6 433	6 312	6 499	6 586	6 597	7 016
74	4 973	4 994	5 390	5 418	5 488	5 707	6 045	6 254	6 137	6 322	6 408	6 420
75	4 696	4 811	4 832	5 217	5 247	5 317	5 531	5 860	6 064	5 954	6 134	6 219
76	4 103	4 528	4 640	4 661	5 036	5 067	5 136	5 344	5 664	5 865	5 760	5 936
77	3 857	3 941	4 351	4 460	4 483	4 845	4 877	4 945	5 148	5 459	5 655	5 554
78	3 526	3 690	3 772	4 166	4 274	4 297	4 646	4 679	4 746	4 943	5 244	5 434
79	3 186	3 359	3 517	3 597	3 976	4 080	4 104	4 438	4 472	4 539	4 729	5 019
80	2 726	3 025	3 190	3 341	3 420	3 781	3 881	3 905	4 225	4 259	4 324	4 508
81	2 615	2 575	2 858	3 016	3 160	3 236	3 580	3 676	3 699	4 004	4 038	4 102
82	2 564	2 452	2 416	2 683	2 834	2 970	3 044	3 369	3 461	3 485	3 773	3 808
83	2 120	2 392	2 288	2 255	2 507	2 649	2 778	2 848	3 154	3 242	3 265	3 538
84	1 919	1 962	2 215	2 120	2 091	2 326	2 459	2 580	2 647	2 934	3 017	3 040
85	1 769	1 765	1 805	2 040	1 953	1 927	2 145	2 269	2 382	2 446	2 712	2 790
86	1 481	1 614	1 611	1 649	1 864	1 786	1 763	1 964	2 078	2 183	2 243	2 488
87	1 331	1 339	1 460	1 459	1 494	1 690	1 620	1 600	1 783	1 888	1 985	2 041
88	1 224	1 192	1 200	1 309	1 309	1 341	1 519	1 456	1 438	1 605	1 700	1 788
89	1 085	1 087	1 058	1 066	1 164	1 164	1 193	1 353	1 297	1 282	1 432	1 518
90	886	956	958	933	940	1 027	1 029	1 054	1 196	1 147	1 134	1 267
91	731	771	833	835	813	820	897	898	921	1 045	1 003	992
92	613	629	664	718	720	701	708	774	776	796	905	869
93	507	524	539	569	615	617	601	607	664	665	683	776
94	476	430	445	457	483	522	524	510	515	563	564	580
95	381	398	360	372	382	404	437	439	426	431	472	473
96	255	318	332	300	309	318	336	364	365	354	358	392
97	211	211	263	274	247	255	262	277	300	300	291	294
98	174	172	171	213	223	201	207	213	224	243	243	235
99	136	140	138	137	172	179	161	165	170	179	194	194
100Y+	323	313	309	305	303	324	344	346	349	356	367	385

3.-Población Proyectada al 30 de junio, por edades simples y años simples. AMBOS SEXOS. Período 2015 - 2050

GRANMA

EDADES	2027	2028	2029	2030	2031	2032	2033	2034	2035	2036	2037	2038
TOTAL	840 868	840 533	841 101	841 481	841 673	841 723	841 631	842 477	843 195	843 782	844 241	844 570
0	9 381	9 284	9 409	9 386	9 379	9 381	9 385	9 546	9 586	9 626	9 666	9 702
1	9 487	9 363	9 272	9 397	9 374	9 368	9 370	9 381	9 542	9 582	9 622	9 661
2	9 615	9 473	9 355	9 265	9 390	9 366	9 361	9 368	9 379	9 540	9 580	9 620
3	9 751	9 602	9 466	9 348	9 258	9 383	9 359	9 359	9 367	9 377	9 539	9 579
4	9 635	9 733	9 592	9 456	9 338	9 248	9 373	9 358	9 358	9 365	9 376	9 537
5	9 749	9 619	9 724	9 584	9 448	9 329	9 239	9 372	9 357	9 356	9 364	9 375
6	9 839	9 734	9 611	9 717	9 576	9 440	9 322	9 238	9 370	9 355	9 355	9 363
7	9 907	9 821	9 725	9 601	9 707	9 566	9 430	9 320	9 237	9 369	9 354	9 354
8	9 969	9 892	9 812	9 716	9 593	9 699	9 558	9 429	9 319	9 235	9 368	9 353
9	9 690	9 953	9 883	9 804	9 708	9 584	9 690	9 557	9 428	9 318	9 234	9 367
10	9 787	9 670	9 942	9 872	9 793	9 697	9 574	9 688	9 555	9 426	9 316	9 233
11	9 892	9 766	9 658	9 931	9 861	9 782	9 686	9 572	9 687	9 553	9 425	9 315
12	10 003	9 866	9 752	9 644	9 917	9 846	9 768	9 684	9 570	9 685	9 552	9 423
13	10 117	9 975	9 851	9 737	9 629	9 902	9 832	9 766	9 682	9 568	9 683	9 550
14	10 454	10 091	9 961	9 836	9 723	9 615	9 888	9 830	9 763	9 680	9 566	9 681
15	10 251	10 425	10 075	9 945	9 821	9 707	9 600	9 885	9 827	9 761	9 678	9 564
16	9 815	10 224	10 410	10 060	9 930	9 806	9 693	9 597	9 883	9 825	9 759	9 675
17	9 343	9 779	10 204	10 391	10 041	9 911	9 787	9 690	9 595	9 880	9 822	9 756
18	8 880	9 290	9 751	10 176	10 362	10 013	9 883	9 784	9 687	9 592	9 877	9 819
19	8 316	8 823	9 259	9 720	10 145	10 332	9 983	9 880	9 781	9 684	9 589	9 874
20	8 116	8 257	8 791	9 228	9 689	10 114	10 300	9 979	9 876	9 777	9 681	9 586
21	8 723	8 052	8 223	8 758	9 194	9 655	10 080	10 296	9 975	9 873	9 774	9 677
22	9 358	8 654	8 016	8 187	8 721	9 158	9 618	10 076	10 292	9 971	9 869	9 770
23	10 163	9 285	8 616	7 978	8 150	8 683	9 120	9 614	10 071	10 288	9 967	9 865
24	10 408	10 096	9 250	8 581	7 943	8 115	8 649	9 115	9 610	10 067	10 283	9 963
25	9 982	10 344	10 061	9 215	8 547	7 910	8 082	8 644	9 111	9 606	10 063	10 279
26	10 176	9 931	10 315	10 033	9 188	8 520	7 883	8 078	8 640	9 107	9 601	10 058
27	10 157	10 119	9 900	10 284	10 002	9 158	8 490	7 879	8 073	8 636	9 102	9 597
28	9 810	10 101	10 089	9 870	10 254	9 972	9 128	8 485	7 875	8 069	8 631	9 098
29	9 639	9 762	10 074	10 062	9 843	10 227	9 946	9 123	8 480	7 870	8 065	8 627
30	9 432	9 589	9 734	10 046	10 033	9 815	10 199	9 939	9 117	8 475	7 865	8 060
31	9 413	9 395	9 567	9 712	10 023	10 011	9 793	10 192	9 933	9 111	8 470	7 860
32	9 298	9 376	9 373	9 545	9 690	10 001	9 989	9 786	10 185	9 926	9 105	8 464
33	9 353	9 255	9 351	9 348	9 519	9 665	9 976	9 982	9 779	10 178	9 919	9 099
34	9 966	9 309	9 230	9 325	9 322	9 494	9 639	9 968	9 974	9 771	10 170	9 912
35	10 877	9 923	9 283	9 204	9 299	9 297	9 468	9 631	9 960	9 966	9 763	10 162

3.-Población Proyectada al 30 de junio, por edades simples y años simples. AMBOS SEXOS. Período 2015 - 2050

GRANMA

EDADES	2027	2028	2029	2030	2031	2032	2033	2034	2035	2036	2037	2038
36	11 970	10 826	9 893	9 255	9 175	9 271	9 268	9 460	9 622	9 951	9 957	9 755
37	12 289	11 920	10 796	9 864	9 226	9 147	9 243	9 259	9 451	9 614	9 942	9 948
38	11 627	12 239	11 890	10 767	9 836	9 199	9 120	9 234	9 250	9 442	9 604	9 932
39	10 641	11 575	12 206	11 857	10 735	9 805	9 169	9 110	9 224	9 240	9 432	9 594
40	10 350	10 592	11 543	12 173	11 825	10 704	9 776	9 158	9 100	9 213	9 230	9 421
41	10 830	10 299	10 560	11 509	12 139	11 791	10 673	9 764	9 147	9 089	9 202	9 219
42	10 435	10 787	10 271	10 532	11 480	12 109	11 761	10 658	9 751	9 135	9 077	9 190
43	10 017	10 389	10 756	10 240	10 501	11 447	12 076	11 744	10 643	9 737	9 122	9 064
44	10 167	9 972	10 357	10 724	10 209	10 470	11 415	12 056	11 726	10 626	9 721	9 108
45	9 429	10 118	9 938	10 323	10 689	10 175	10 435	11 394	12 035	11 705	10 608	9 705
46	8 885	9 383	10 083	9 904	10 289	10 654	10 142	10 415	11 372	12 012	11 683	10 588
47	8 883	8 836	9 347	10 047	9 868	10 252	10 616	10 120	10 393	11 348	11 987	11 659
48	8 455	8 842	8 805	9 315	10 013	9 835	10 218	10 591	10 096	10 368	11 322	11 959
49	8 733	8 414	8 809	8 772	9 281	9 977	9 800	10 191	10 564	10 070	10 342	11 293
50	10 073	8 691	8 381	8 775	8 738	9 246	9 940	9 771	10 162	10 533	10 041	10 313
51	11 403	10 025	8 655	8 346	8 739	8 703	9 209	9 908	9 740	10 130	10 501	10 010
52	12 732	11 343	9 979	8 615	8 307	8 699	8 663	9 176	9 873	9 707	10 095	10 465
53	14 011	12 668	11 291	9 933	8 574	8 268	8 659	8 630	9 141	9 836	9 670	10 057
54	14 932	13 932	12 603	11 234	9 882	8 529	8 225	8 622	8 593	9 102	9 795	9 630
55	14 613	14 846	13 858	12 536	11 174	9 829	8 483	8 186	8 582	8 554	9 061	9 751
56	14 125	14 524	14 762	13 779	12 465	11 111	9 773	8 440	8 145	8 540	8 511	9 017
57	14 271	14 030	14 433	14 670	13 694	12 389	11 042	9 719	8 394	8 101	8 494	8 466
58	14 455	14 173	13 937	14 338	14 575	13 606	12 310	10 976	9 661	8 344	8 053	8 444
59	14 361	14 343	14 069	13 835	14 235	14 471	13 510	12 229	10 905	9 599	8 291	8 002
60	13 871	14 244	14 231	13 960	13 729	14 126	14 362	13 414	12 142	10 828	9 532	8 233
61	13 585	13 749	14 123	14 112	13 843	13 615	14 011	14 250	13 310	12 050	10 746	9 460
62	13 379	13 455	13 623	13 995	13 984	13 719	13 494	13 892	14 130	13 199	11 950	10 658
63	12 904	13 243	13 321	13 489	13 858	13 849	13 588	13 369	13 764	14 002	13 080	11 843
64	11 944	12 759	13 099	13 178	13 345	13 712	13 705	13 451	13 235	13 628	13 864	12 953
65	10 756	11 799	12 609	12 946	13 026	13 192	13 557	13 554	13 304	13 091	13 481	13 716
66	10 043	10 613	11 647	12 448	12 782	12 863	13 029	13 394	13 393	13 146	12 937	13 324
67	9 337	9 897	10 463	11 485	12 276	12 608	12 689	12 858	13 220	13 220	12 977	12 772
68	8 413	9 193	9 747	10 307	11 314	12 095	12 423	12 507	12 675	13 033	13 035	12 796
69	7 876	8 269	9 041	9 586	10 138	11 131	11 901	12 229	12 312	12 480	12 834	12 837
70	7 611	7 728	8 118	8 878	9 415	9 958	10 936	11 697	12 021	12 104	12 270	12 621
71	7 474	7 458	7 576	7 959	8 705	9 233	9 768	10 731	11 479	11 798	11 882	12 047
72	7 182	7 310	7 297	7 413	7 789	8 522	9 041	9 568	10 512	11 247	11 561	11 645

3.-Población Proyectada al 30 de junio, por edades simples y años simples. AMBOS SEXOS. Período 2015 - 2050

GRANMA

EDADES	2027	2028	2029	2030	2031	2032	2033	2034	2035	2036	2037	2038
73	7 075	7 009	7 138	7 126	7 240	7 609	8 327	8 838	9 354	10 279	10 999	11 308
74	6 831	6 889	6 827	6 955	6 944	7 057	7 418	8 121	8 621	9 126	10 030	10 734
75	6 233	6 633	6 693	6 635	6 760	6 751	6 862	7 217	7 903	8 390	8 883	9 764
76	6 020	6 034	6 426	6 485	6 429	6 553	6 547	6 657	7 002	7 670	8 144	8 624
77	5 726	5 809	5 825	6 206	6 264	6 212	6 334	6 332	6 439	6 774	7 422	7 883
78	5 339	5 505	5 588	5 605	5 973	6 032	5 984	6 105	6 104	6 209	6 533	7 159
79	5 204	5 114	5 276	5 356	5 374	5 729	5 788	5 745	5 863	5 863	5 965	6 278
80	4 786	4 964	4 881	5 036	5 114	5 133	5 475	5 533	5 494	5 609	5 610	5 709
81	4 279	4 544	4 716	4 638	4 786	4 862	4 882	5 210	5 267	5 231	5 342	5 345
82	3 871	4 039	4 293	4 457	4 383	4 526	4 600	4 621	4 934	4 989	4 957	5 064
83	3 573	3 633	3 794	4 033	4 189	4 122	4 257	4 330	4 351	4 647	4 701	4 672
84	3 296	3 330	3 390	3 541	3 766	3 913	3 853	3 982	4 051	4 072	4 351	4 403
85	2 813	3 051	3 086	3 142	3 283	3 494	3 633	3 579	3 700	3 765	3 786	4 047
86	2 562	2 584	2 804	2 838	2 891	3 023	3 218	3 349	3 300	3 412	3 474	3 494
87	2 266	2 334	2 355	2 557	2 588	2 639	2 762	2 942	3 063	3 019	3 123	3 180
88	1 841	2 045	2 108	2 128	2 310	2 341	2 389	2 502	2 666	2 777	2 738	2 833
89	1 598	1 646	1 830	1 887	1 905	2 070	2 099	2 144	2 246	2 395	2 495	2 461
90	1 345	1 416	1 459	1 623	1 673	1 690	1 838	1 865	1 906	1 997	2 130	2 221
91	1 110	1 178	1 241	1 280	1 424	1 469	1 485	1 616	1 641	1 677	1 758	1 876
92	860	962	1 022	1 077	1 111	1 236	1 277	1 291	1 405	1 428	1 460	1 531
93	746	738	826	878	925	955	1 063	1 098	1 110	1 209	1 228	1 256
94	659	633	627	701	745	785	811	904	933	944	1 027	1 044
95	486	553	531	525	588	625	659	681	758	783	792	861
96	393	404	459	441	435	487	518	546	564	628	648	655
97	322	323	331	376	361	356	399	423	446	461	513	529
98	238	260	261	267	303	291	287	321	341	359	371	412
99	188	190	207	208	212	241	231	228	255	270	284	293
100Y+	397	401	405	421	431	442	468	481	487	509	535	563

3.-Población Proyectada al 30 de junio, por edades simples y años simples. AMBOS SEXOS. Período 2015 - 2050

GRANMA

EDADES	2039	2040	2041	2042	2043	2044	2045	2046	2047	2048	2049	2050
TOTAL	844 869	845 040	845 079	844 981	844 737	844 443	843 999	843 404	842 659	841 772	840 799	839 699
0	9 836	9 870	9 898	9 915	9 923	10 021	10 016	10 006	9 994	9 981	10 015	10 006
1	9 698	9 831	9 866	9 894	9 911	9 919	10 018	10 013	10 003	9 990	9 977	10 012
2	9 660	9 696	9 830	9 864	9 892	9 909	9 917	10 016	10 011	10 001	9 989	9 976
3	9 618	9 658	9 695	9 828	9 863	9 891	9 908	9 916	10 015	10 010	10 000	9 987
4	9 578	9 617	9 657	9 694	9 827	9 862	9 889	9 907	9 915	10 013	10 008	9 999
5	9 536	9 576	9 616	9 656	9 692	9 826	9 861	9 888	9 906	9 914	10 012	10 007
6	9 374	9 535	9 575	9 615	9 654	9 691	9 825	9 859	9 887	9 904	9 912	10 011
7	9 362	9 372	9 533	9 574	9 614	9 653	9 690	9 823	9 858	9 886	9 903	9 911
8	9 353	9 360	9 371	9 532	9 573	9 612	9 652	9 689	9 822	9 857	9 885	9 902
9	9 352	9 351	9 359	9 370	9 531	9 571	9 611	9 651	9 688	9 821	9 856	9 883
10	9 365	9 350	9 350	9 358	9 369	9 530	9 570	9 610	9 650	9 686	9 820	9 855
11	9 231	9 364	9 349	9 349	9 356	9 367	9 528	9 569	9 608	9 648	9 685	9 818
12	9 313	9 230	9 362	9 347	9 347	9 355	9 366	9 527	9 567	9 607	9 647	9 684
13	9 421	9 311	9 228	9 361	9 346	9 345	9 353	9 364	9 525	9 566	9 606	9 645
14	9 548	9 419	9 310	9 226	9 359	9 344	9 344	9 352	9 363	9 524	9 564	9 604
15	9 679	9 546	9 417	9 308	9 224	9 357	9 342	9 342	9 350	9 361	9 522	9 563
16	9 562	9 677	9 544	9 415	9 306	9 222	9 355	9 340	9 340	9 348	9 359	9 520
17	9 673	9 559	9 674	9 541	9 413	9 303	9 220	9 353	9 338	9 338	9 346	9 357
18	9 753	9 670	9 557	9 672	9 539	9 411	9 301	9 218	9 351	9 336	9 336	9 344
19	9 816	9 750	9 667	9 554	9 669	9 536	9 408	9 299	9 216	9 348	9 334	9 334
20	9 871	9 813	9 747	9 664	9 551	9 666	9 534	9 405	9 296	9 213	9 346	9 331
21	9 582	9 867	9 810	9 744	9 661	9 548	9 663	9 531	9 403	9 294	9 211	9 343
22	9 674	9 579	9 864	9 806	9 741	9 658	9 545	9 660	9 528	9 400	9 291	9 208
23	9 767	9 670	9 575	9 860	9 803	9 737	9 655	9 542	9 657	9 525	9 397	9 288
24	9 861	9 763	9 666	9 572	9 857	9 799	9 734	9 651	9 539	9 654	9 522	9 394
25	9 959	9 857	9 759	9 662	9 568	9 853	9 796	9 730	9 648	9 535	9 650	9 518
26	10 274	9 955	9 853	9 754	9 658	9 564	9 849	9 792	9 727	9 644	9 532	9 647
27	10 053	10 270	9 950	9 848	9 750	9 654	9 560	9 845	9 788	9 723	9 640	9 528
28	9 592	10 048	10 264	9 945	9 844	9 746	9 650	9 556	9 841	9 784	9 719	9 637
29	9 093	9 587	10 043	10 259	9 940	9 839	9 741	9 645	9 551	9 836	9 779	9 715
30	8 622	9 088	9 581	10 037	10 254	9 935	9 834	9 736	9 641	9 547	9 831	9 775
31	8 055	8 616	9 082	9 576	10 032	10 248	9 930	9 829	9 731	9 636	9 542	9 826
32	7 855	8 050	8 611	9 077	9 570	10 026	10 242	9 924	9 823	9 725	9 630	9 537
33	8 458	7 850	8 044	8 605	9 071	9 564	10 019	10 235	9 918	9 817	9 720	9 625
34	9 092	8 452	7 844	8 039	8 599	9 064	9 557	10 013	10 229	9 911	9 811	9 714
35	9 904	9 085	8 446	7 838	8 033	8 593	9 058	9 550	10 006	10 222	9 905	9 804

3.-Población Proyectada al 30 de junio, por edades simples y años simples. AMBOS SEXOS. Período 2015 - 2050

GRANMA

EDADES	2039	2040	2041	2042	2043	2044	2045	2046	2047	2048	2049	2050
36	10 153	9 895	9 077	8 439	7 832	8 026	8 586	9 051	9 543	9 998	10 214	9 897
37	9 746	10 144	9 887	9 069	8 432	7 825	8 020	8 579	9 043	9 535	9 990	10 206
38	9 938	9 737	10 135	9 878	9 061	8 424	7 818	8 013	8 572	9 036	9 527	9 981
39	9 922	9 928	9 727	10 125	9 868	9 052	8 416	7 811	8 005	8 563	9 027	9 518
40	9 584	9 911	9 917	9 717	10 114	9 857	9 043	8 407	7 803	7 997	8 555	9 018
41	9 410	9 573	9 900	9 906	9 706	10 102	9 846	9 033	8 397	7 794	7 988	8 545
42	9 207	9 398	9 560	9 887	9 893	9 694	10 090	9 834	9 022	8 387	7 785	7 978
43	9 177	9 194	9 385	9 547	9 873	9 880	9 681	10 076	9 821	9 010	8 376	7 775
44	9 050	9 163	9 180	9 371	9 533	9 859	9 865	9 666	10 061	9 807	8 997	8 364
45	9 092	9 035	9 148	9 164	9 355	9 517	9 843	9 849	9 651	10 045	9 791	8 983
46	9 686	9 075	9 018	9 131	9 148	9 338	9 500	9 825	9 832	9 634	10 028	9 774
47	10 566	9 666	9 057	9 000	9 112	9 129	9 320	9 482	9 806	9 813	9 615	10 009
48	11 632	10 542	9 645	9 036	8 980	9 092	9 109	9 300	9 461	9 785	9 792	9 595
49	11 929	11 603	10 516	9 621	9 014	8 958	9 071	9 088	9 278	9 439	9 762	9 770
50	11 262	11 896	11 571	10 487	9 595	8 990	8 934	9 047	9 064	9 254	9 415	9 738
51	10 281	11 227	11 860	11 537	10 456	9 567	8 964	8 909	9 021	9 038	9 228	9 389
52	9 976	10 247	11 190	11 821	11 499	10 423	9 536	8 936	8 881	8 993	9 011	9 200
53	10 426	9 939	10 209	11 150	11 779	11 459	10 386	9 503	8 905	8 850	8 963	8 980
54	10 016	10 384	9 899	10 169	11 106	11 733	11 415	10 347	9 467	8 872	8 818	8 930
55	9 587	9 972	10 338	9 856	10 125	11 059	11 684	11 367	10 304	9 428	8 836	8 783
56	9 704	9 541	9 925	10 289	9 810	10 078	11 008	11 631	11 316	10 258	9 387	8 797
57	8 969	9 653	9 492	9 874	10 237	9 761	10 028	10 953	11 574	11 261	10 209	9 342
58	8 417	8 918	9 598	9 439	9 819	10 181	9 707	9 974	10 895	11 513	11 203	10 156
59	8 391	8 365	8 863	9 539	9 381	9 760	10 120	9 650	9 915	10 832	11 447	11 139
60	7 947	8 334	8 308	8 803	9 476	9 320	9 697	10 055	9 588	9 853	10 764	11 376
61	8 172	7 888	8 273	8 248	8 740	9 409	9 254	9 629	9 985	9 522	9 786	10 692
62	9 383	8 106	7 825	8 208	8 183	8 672	9 336	9 184	9 556	9 910	9 451	9 714
63	10 564	9 301	8 036	7 758	8 137	8 114	8 599	9 259	9 108	9 478	9 830	9 375
64	11 729	10 463	9 213	7 960	7 685	8 062	8 039	8 521	9 175	9 027	9 394	9 744
65	12 816	11 606	10 354	9 118	7 878	7 607	7 981	7 959	8 437	9 085	8 939	9 304
66	13 557	12 669	11 475	10 238	9 016	7 791	7 524	7 894	7 873	8 346	8 989	8 845
67	13 155	13 388	12 512	11 334	10 114	8 907	7 698	7 434	7 801	7 781	8 250	8 886
68	12 596	12 975	13 206	12 344	11 183	9 980	8 791	7 597	7 338	7 701	7 682	8 146
69	12 603	12 406	12 782	13 011	12 163	11 021	9 837	8 665	7 490	7 235	7 594	7 576
70	12 625	12 396	12 204	12 575	12 802	11 970	10 847	9 683	8 531	7 375	7 124	7 479
71	12 392	12 398	12 175	11 988	12 354	12 579	11 763	10 662	9 519	8 387	7 251	7 006
72	11 808	12 149	12 156	11 938	11 756	12 117	12 340	11 542	10 463	9 343	8 233	7 118

3.-Población Proyectada al 30 de junio, por edades simples y años simples. AMBOS SEXOS. Período 2015 - 2050

GRANMA

EDADES	2039	2040	2041	2042	2043	2044	2045	2046	2047	2048	2049	2050
73	11 392	11 553	11 888	11 898	11 685	11 508	11 863	12 084	11 305	10 250	9 154	8 068
74	11 037	11 122	11 281	11 610	11 621	11 415	11 243	11 593	11 810	11 051	10 022	8 952
75	10 451	10 749	10 833	10 990	11 313	11 326	11 126	10 960	11 303	11 518	10 779	9 777
76	9 481	10 150	10 441	10 525	10 679	10 995	11 010	10 817	10 658	10 993	11 205	10 489
77	8 348	9 180	9 829	10 113	10 197	10 349	10 657	10 674	10 488	10 335	10 663	10 871
78	7 605	8 056	8 861	9 489	9 765	9 849	9 997	10 298	10 316	10 138	9 992	10 311
79	6 882	7 312	7 747	8 523	9 129	9 397	9 480	9 625	9 917	9 937	9 767	9 628
80	6 009	6 590	7 004	7 422	8 167	8 750	9 009	9 091	9 232	9 515	9 537	9 374
81	5 440	5 728	6 283	6 680	7 080	7 793	8 351	8 601	8 681	8 819	9 091	9 114
82	5 069	5 159	5 434	5 963	6 341	6 722	7 401	7 933	8 172	8 252	8 385	8 646
83	4 775	4 781	4 867	5 127	5 629	5 987	6 349	6 993	7 497	7 725	7 803	7 931
84	4 377	4 476	4 483	4 565	4 810	5 283	5 621	5 962	6 568	7 043	7 261	7 336
85	4 097	4 075	4 168	4 176	4 253	4 483	4 926	5 243	5 563	6 130	6 575	6 780
86	3 738	3 785	3 766	3 854	3 862	3 935	4 149	4 560	4 855	5 153	5 681	6 094
87	3 200	3 424	3 469	3 453	3 535	3 544	3 612	3 809	4 189	4 461	4 736	5 223
88	2 886	2 905	3 111	3 152	3 139	3 215	3 225	3 287	3 468	3 815	4 064	4 316
89	2 547	2 596	2 613	2 800	2 839	2 827	2 898	2 907	2 964	3 127	3 442	3 668
90	2 191	2 268	2 312	2 328	2 496	2 531	2 522	2 586	2 595	2 646	2 793	3 075
91	1 956	1 930	1 998	2 038	2 053	2 201	2 233	2 225	2 283	2 292	2 337	2 467
92	1 634	1 704	1 682	1 742	1 776	1 789	1 920	1 948	1 942	1 992	2 000	2 040
93	1 318	1 406	1 468	1 448	1 500	1 529	1 541	1 654	1 678	1 673	1 717	1 724
94	1 068	1 120	1 196	1 248	1 231	1 275	1 300	1 309	1 405	1 426	1 422	1 460
95	876	896	940	1 003	1 046	1 032	1 068	1 089	1 097	1 177	1 195	1 191
96	712	724	741	777	829	865	852	882	899	904	971	985
97	534	580	590	603	632	674	703	692	716	729	733	787
98	425	428	465	472	483	506	538	561	552	570	580	583
99	325	335	337	365	371	379	396	421	439	431	445	452
100Y+	587	626	660	684	720	748	773	801	838	875	895	917

3.-Población Proyectada al 30 de junio, por edades simples y años simples. AMBOS SEXOS. Período 2015 - 2050

SANTIAGO DE CUBA

EDADES	2015	2016	2017	2018	2019	2020	2021	2022	2023	2024	2025	2026
TOTAL	1 053 094	1 052 998	1 052 523	1 051 677	1 052 348	1 052 680	1 052 670	1 052 305	1 051 560	1 052 145	1 052 377	1 052 245
0	13 736	13 493	13 261	13 040	13 306	13 134	12 959	12 770	12 561	12 660	12 465	12 286
1	13 922	13 672	13 429	13 197	12 989	13 255	13 084	12 909	12 720	12 525	12 624	12 429
2	13 798	13 875	13 624	13 382	13 160	12 953	13 219	13 048	12 873	12 695	12 499	12 599
3	13 738	13 756	13 833	13 583	13 350	13 128	12 921	13 187	13 016	12 850	12 672	12 477
4	13 778	13 690	13 709	13 785	13 546	13 313	13 092	12 885	13 151	12 990	12 825	12 647
5	13 479	13 731	13 644	13 662	13 750	13 510	13 278	13 056	12 849	13 126	12 966	12 801
6	12 703	13 428	13 681	13 593	13 623	13 711	13 472	13 239	13 018	12 823	13 100	12 940
7	11 785	12 648	13 374	13 626	13 552	13 582	13 669	13 430	13 198	12 990	12 794	13 071
8	11 137	11 730	12 593	13 319	13 584	13 510	13 540	13 628	13 389	13 169	12 961	12 766
9	11 460	11 092	11 685	12 548	13 284	13 549	13 475	13 505	13 593	13 365	13 145	12 937
10	12 261	11 400	11 033	11 626	12 503	13 238	13 504	13 430	13 460	13 562	13 334	13 114
11	12 767	12 203	11 342	10 974	11 581	12 458	13 194	13 459	13 385	13 429	13 531	13 303
12	13 262	12 700	12 136	11 276	10 924	11 531	12 407	13 143	13 409	13 350	13 394	13 496
13	13 438	13 187	12 626	12 062	11 219	10 868	11 475	12 351	13 086	13 370	13 312	13 356
14	13 583	13 365	13 115	12 553	12 007	11 165	10 813	11 420	12 296	13 048	13 332	13 274
15	13 314	13 515	13 297	13 046	12 501	11 955	11 113	10 762	11 368	12 260	13 013	13 296
16	12 995	13 238	13 439	13 221	12 988	12 443	11 897	11 056	10 705	11 329	12 221	12 973
17	12 815	12 913	13 156	13 357	13 159	12 926	12 382	11 836	10 995	10 663	11 287	12 178
18	12 548	12 706	12 804	13 047	13 274	13 075	12 843	12 298	11 753	10 938	10 607	11 231
19	12 754	12 411	12 568	12 666	12 942	13 169	12 971	12 738	12 194	11 682	10 868	10 537
20	13 069	12 614	12 271	12 428	12 559	12 835	13 062	12 864	12 632	12 122	11 610	10 796
21	13 335	12 904	12 450	12 107	12 304	12 435	12 711	12 938	12 740	12 547	12 037	11 525
22	14 033	13 160	12 730	12 276	11 975	12 172	12 303	12 579	12 805	12 649	12 457	11 948
23	15 288	13 860	12 987	12 558	12 145	11 844	12 041	12 172	12 448	12 716	12 560	12 368
24	15 946	15 111	13 684	12 812	12 425	12 012	11 712	11 909	12 040	12 357	12 625	12 469
25	15 744	15 771	14 937	13 511	12 681	12 294	11 882	11 582	11 778	11 950	12 268	12 535
26	15 757	15 578	15 605	14 772	13 385	12 556	12 169	11 757	11 458	11 693	11 865	12 182
27	15 673	15 599	15 421	15 448	14 652	13 266	12 438	12 051	11 640	11 377	11 612	11 784
28	15 451	15 535	15 462	15 283	15 342	14 546	13 162	12 334	11 948	11 569	11 306	11 541
29	15 515	15 308	15 391	15 319	15 173	15 231	14 437	13 054	12 227	11 874	11 495	11 232
30	15 081	15 384	15 178	15 261	15 218	15 073	15 131	14 337	12 956	12 159	11 806	11 427
31	14 521	14 959	15 262	15 056	15 166	15 123	14 979	15 037	14 244	12 891	12 095	11 742
32	13 957	14 383	14 821	15 124	14 949	15 059	15 017	14 872	14 931	14 169	12 818	12 022
33	12 467	13 834	14 259	14 697	15 027	14 852	14 963	14 920	14 776	14 862	14 102	12 751
34	11 577	12 341	13 706	14 131	14 597	14 927	14 752	14 863	14 821	14 705	14 791	14 031
35	11 490	11 448	12 211	13 575	14 028	14 494	14 824	14 650	14 760	14 747	14 632	14 718

3.-Población Proyectada al 30 de junio, por edades simples y años simples. AMBOS SEXOS. Período 2015 - 2050

SANTIAGO DE CUBA

EDADES	2015	2016	2017	2018	2019	2020	2021	2022	2023	2024	2025	2026
36	11 532	11 359	11 317	12 079	13 471	13 924	14 390	14 719	14 545	14 686	14 673	14 558
37	12 350	11 389	11 217	11 175	11 968	13 359	13 812	14 277	14 606	14 465	14 605	14 593
38	14 102	12 213	11 254	11 082	11 070	11 863	13 252	13 704	14 169	14 528	14 387	14 527
39	15 392	13 985	12 099	11 141	10 994	10 982	11 774	13 162	13 614	14 102	14 461	14 320
40	16 197	15 264	13 860	11 977	11 047	10 900	10 888	11 679	13 065	13 542	14 030	14 389
41	17 589	16 079	15 148	13 746	11 889	10 961	10 814	10 803	11 592	12 999	13 476	13 963
42	19 100	17 459	15 952	15 023	13 649	11 795	10 868	10 722	10 711	11 524	12 929	13 405
43	19 060	18 969	17 332	15 828	14 924	13 553	11 703	10 778	10 632	10 644	11 457	12 859
44	18 860	18 924	18 834	17 200	15 724	14 822	13 453	11 607	10 684	10 563	10 576	11 386
45	19 069	18 724	18 788	18 699	17 092	15 619	14 720	13 355	11 513	10 615	10 495	10 507
46	18 914	18 940	18 596	18 661	18 592	16 990	15 521	14 624	13 262	11 445	10 550	10 430
47	18 963	18 785	18 811	18 469	18 552	18 484	16 887	15 422	14 528	13 189	11 377	10 485
48	18 758	18 835	18 657	18 683	18 360	18 444	18 377	16 784	15 325	14 451	13 117	11 310
49	18 565	18 623	18 700	18 524	18 568	18 247	18 331	18 264	16 677	15 241	14 370	13 040
50	17 993	18 432	18 491	18 568	18 409	18 453	18 133	18 219	18 153	16 587	15 156	14 289
51	17 307	17 859	18 298	18 357	18 449	18 291	18 336	18 018	18 103	18 053	16 494	15 069
52	16 309	17 175	17 726	18 163	18 236	18 328	18 171	18 217	17 901	18 000	17 951	16 399
53	14 603	16 190	17 052	17 600	18 046	18 120	18 212	18 057	18 102	17 798	17 898	17 850
54	13 929	14 487	16 065	16 924	17 480	17 924	17 998	18 090	17 937	17 992	17 691	17 791
55	13 512	13 808	14 364	15 934	16 798	17 351	17 794	17 868	17 961	17 819	17 875	17 576
56	12 216	13 391	13 686	14 239	15 808	16 668	17 219	17 660	17 735	17 837	17 696	17 753
57	11 408	12 099	13 266	13 561	14 119	15 678	16 533	17 081	17 521	17 604	17 706	17 568
58	11 379	11 289	11 976	13 135	13 437	13 991	15 540	16 390	16 936	17 381	17 466	17 568
59	11 174	11 259	11 171	11 853	13 010	13 311	13 861	15 398	16 243	16 793	17 236	17 321
60	10 870	11 046	11 130	11 043	11 728	12 876	13 175	13 722	15 246	16 093	16 639	17 081
61	11 053	10 741	10 915	11 000	10 921	11 599	12 738	13 035	13 577	15 095	15 936	16 479
62	10 898	10 910	10 602	10 776	10 867	10 789	11 462	12 590	12 885	13 429	14 933	15 767
63	10 168	10 740	10 753	10 450	10 630	10 721	10 645	11 312	12 428	12 729	13 269	14 757
64	9 866	10 015	10 581	10 595	10 303	10 482	10 573	10 499	11 158	12 268	12 567	13 101
65	9 540	9 701	9 849	10 408	10 430	10 143	10 322	10 412	10 341	10 999	12 096	12 392
66	9 177	9 373	9 532	9 679	10 237	10 259	9 979	10 156	10 247	10 182	10 833	11 916
67	9 098	9 010	9 203	9 361	9 511	10 061	10 085	9 811	9 986	10 081	10 019	10 661
68	8 457	8 915	8 829	9 021	9 182	9 330	9 872	9 897	9 630	9 809	9 903	9 843
69	8 065	8 276	8 726	8 644	8 837	8 996	9 143	9 676	9 703	9 446	9 624	9 718
70	7 804	7 873	8 081	8 523	8 449	8 639	8 797	8 941	9 466	9 499	9 250	9 426
71	7 387	7 607	7 676	7 882	8 319	8 247	8 435	8 590	8 733	9 253	9 287	9 045
72	7 251	7 186	7 403	7 472	7 677	8 105	8 037	8 222	8 374	8 519	9 029	9 065

3-.Población Proyectada al 30 de junio, por edades simples y años simples. AMBOS SEXOS. Período 2015 - 2050

SANTIAGO DE CUBA

EDADES	2015	2016	2017	2018	2019	2020	2021	2022	2023	2024	2025	2026
73	6 512	7 038	6 977	7 189	7 261	7 463	7 881	7 816	7 998	8 151	8 295	8 794
74	6 202	6 304	6 816	6 759	6 971	7 041	7 239	7 646	7 585	7 767	7 918	8 059
75	5 940	5 987	6 087	6 583	6 534	6 741	6 811	7 004	7 400	7 345	7 524	7 672
76	5 149	5 718	5 765	5 863	6 346	6 301	6 502	6 571	6 759	7 146	7 096	7 270
77	4 863	4 933	5 481	5 528	5 627	6 092	6 052	6 248	6 316	6 502	6 877	6 830
78	4 577	4 643	4 711	5 237	5 287	5 383	5 831	5 795	5 984	6 054	6 236	6 597
79	4 193	4 351	4 416	4 482	4 987	5 036	5 130	5 559	5 527	5 713	5 782	5 958
80	3 661	3 965	4 116	4 179	4 247	4 727	4 776	4 866	5 275	5 252	5 431	5 498
81	3 470	3 441	3 729	3 873	3 937	4 003	4 458	4 506	4 593	4 985	4 966	5 138
82	3 287	3 249	3 223	3 495	3 632	3 695	3 759	4 187	4 234	4 318	4 689	4 675
83	2 789	3 056	3 021	2 997	3 255	3 384	3 444	3 505	3 906	3 954	4 036	4 385
84	2 527	2 571	2 820	2 789	2 769	3 010	3 131	3 188	3 247	3 623	3 670	3 747
85	2 254	2 310	2 352	2 582	2 557	2 539	2 762	2 875	2 929	2 988	3 336	3 381
86	1 906	2 046	2 098	2 138	2 351	2 328	2 313	2 518	2 622	2 674	2 730	3 050
87	1 661	1 713	1 840	1 888	1 926	2 121	2 101	2 088	2 275	2 371	2 421	2 473
88	1 492	1 476	1 524	1 638	1 683	1 718	1 894	1 877	1 866	2 036	2 124	2 170
89	1 316	1 313	1 300	1 342	1 445	1 485	1 518	1 675	1 660	1 652	1 805	1 884
90	1 039	1 143	1 141	1 131	1 169	1 259	1 295	1 325	1 464	1 453	1 447	1 582
91	848	891	981	980	973	1 006	1 085	1 117	1 143	1 266	1 257	1 252
92	703	720	756	833	833	828	857	924	952	976	1 083	1 076
93	543	588	602	633	700	700	696	720	777	802	823	914
94	495	450	488	500	526	582	582	579	599	648	669	687
95	395	405	368	399	410	431	477	478	475	493	533	551
96	261	322	330	300	326	335	352	389	390	388	403	435
97	233	211	261	267	243	264	270	285	315	315	314	326
98	186	188	170	210	215	196	212	217	229	253	253	252
99	143	150	152	137	169	173	157	170	174	183	202	202
100Y+	354	340	336	334	322	337	349	347	354	362	374	395

3-.Población Proyectada al 30 de junio, por edades simples y años simples. AMBOS SEXOS. Período 2015 - 2050

SANTIAGO DE CUBA

EDADES	2027	2028	2029	2030	2031	2032	2033	2034	2035	2036	2037	2038
TOTAL	1 051 784	1 051 036	1 051 687	1 052 158	1 052 452	1 052 586	1 052 572	1 054 002	1 055 321	1 056 532	1 057 632	1 058 617
0	12 139	12 031	12 206	12 193	12 206	12 234	12 275	12 521	12 610	12 702	12 789	12 867
1	12 250	12 103	12 009	12 184	12 172	12 184	12 213	12 266	12 512	12 602	12 694	12 781
2	12 404	12 225	12 089	11 994	12 170	12 157	12 170	12 209	12 262	12 508	12 598	12 690
3	12 576	12 381	12 212	12 076	11 982	12 157	12 145	12 167	12 205	12 259	12 505	12 594
4	12 452	12 551	12 368	12 199	12 062	11 968	12 144	12 142	12 164	12 203	12 257	12 502
5	12 623	12 428	12 538	12 354	12 185	12 049	11 955	12 141	12 139	12 162	12 200	12 254
6	12 774	12 597	12 413	12 524	12 340	12 171	12 035	11 952	12 139	12 137	12 159	12 198
7	12 911	12 746	12 581	12 398	12 508	12 325	12 156	12 033	11 950	12 137	12 135	12 157
8	13 043	12 883	12 731	12 566	12 383	12 493	12 309	12 154	12 031	11 948	12 135	12 133
9	12 742	13 019	12 870	12 718	12 553	12 370	12 480	12 307	12 152	12 029	11 946	12 133
10	12 906	12 711	13 002	12 853	12 701	12 537	12 354	12 478	12 305	12 150	12 027	11 944
11	13 084	12 876	12 695	12 986	12 837	12 685	12 521	12 352	12 476	12 303	12 148	12 025
12	13 269	13 049	12 857	12 677	12 968	12 819	12 667	12 518	12 349	12 474	12 301	12 146
13	13 458	13 230	13 029	12 837	12 656	12 947	12 798	12 664	12 516	12 347	12 471	12 299
14	13 318	13 420	13 210	13 009	12 817	12 636	12 927	12 795	12 662	12 513	12 345	12 469
15	13 238	13 282	13 400	13 190	12 989	12 797	12 617	12 924	12 792	12 659	12 510	12 342
16	13 257	13 199	13 261	13 379	13 169	12 968	12 776	12 613	12 920	12 789	12 655	12 507
17	12 930	13 214	13 175	13 237	13 355	13 145	12 945	12 772	12 610	12 917	12 785	12 652
18	12 122	12 873	13 183	13 144	13 207	13 325	13 115	12 940	12 768	12 606	12 913	12 781
19	11 160	12 051	12 835	13 145	13 106	13 169	13 287	13 110	12 936	12 763	12 601	12 908
20	10 465	11 089	12 012	12 796	13 106	13 068	13 130	13 282	13 105	12 931	12 758	12 596
21	10 712	10 382	11 044	11 968	12 751	13 061	13 023	13 124	13 276	13 099	12 925	12 753
22	11 436	10 624	10 335	10 997	11 920	12 703	13 013	13 017	13 118	13 270	13 093	12 919
23	11 859	11 348	10 577	10 288	10 950	11 873	12 656	13 006	13 010	13 111	13 263	13 087
24	12 277	11 769	11 299	10 529	10 241	10 902	11 825	12 649	13 000	13 003	13 105	13 257
25	12 380	12 188	11 721	11 252	10 482	10 194	10 855	11 818	12 642	12 992	12 996	13 098
26	12 450	12 294	12 142	11 674	11 206	10 437	10 149	10 849	11 811	12 634	12 985	12 989
27	12 101	12 369	12 250	12 097	11 631	11 163	10 394	10 143	10 842	11 804	12 627	12 977
28	11 713	12 030	12 329	12 210	12 058	11 592	11 124	10 387	10 136	10 835	11 796	12 619
29	11 467	11 639	11 989	12 287	12 169	12 017	11 551	11 116	10 380	10 129	10 828	11 788
30	11 165	11 400	11 601	11 951	12 249	12 131	11 979	11 543	11 108	10 373	10 122	10 820
31	11 364	11 102	11 364	11 565	11 914	12 213	12 095	11 970	11 534	11 100	10 365	10 115
32	11 670	11 292	11 062	11 324	11 525	11 874	12 172	12 085	11 961	11 525	11 092	10 357
33	11 957	11 605	11 255	11 025	11 287	11 487	11 837	12 162	12 075	11 951	11 516	11 083
34	12 683	11 889	11 566	11 217	10 987	11 249	11 449	11 826	12 152	12 065	11 941	11 506
35	13 959	12 612	11 848	11 526	11 177	10 948	11 209	11 439	11 816	12 141	12 055	11 931

3.-Población Proyectada al 30 de junio, por edades simples y años simples. AMBOS SEXOS. Período 2015 - 2050

SANTIAGO DE CUBA

EDADES	2027	2028	2029	2030	2031	2032	2033	2034	2035	2036	2037	2038
36	14 644	13 886	12 570	11 807	11 485	11 137	10 908	11 198	11 428	11 805	12 130	12 043
37	14 478	14 564	13 839	12 525	11 762	11 441	11 093	10 897	11 187	11 416	11 793	12 118
38	14 515	14 401	14 517	13 793	12 480	11 719	11 399	11 081	10 885	11 175	11 404	11 781
39	14 461	14 449	14 359	14 475	13 752	12 441	11 681	11 385	11 068	10 872	11 162	11 391
40	14 248	14 389	14 403	14 314	14 430	13 708	12 399	11 666	11 371	11 054	10 859	11 149
41	14 322	14 182	14 345	14 360	14 271	14 387	13 666	12 382	11 650	11 355	11 039	10 844
42	13 892	14 250	14 135	14 298	14 313	14 225	14 341	13 646	12 363	11 633	11 339	11 023
43	13 335	13 820	14 202	14 087	14 250	14 266	14 178	14 317	13 623	12 343	11 614	11 321
44	12 786	13 261	13 770	14 151	14 037	14 200	14 216	14 152	14 291	13 599	12 321	11 594
45	11 317	12 714	13 211	13 719	14 099	13 986	14 149	14 188	14 125	14 263	13 573	12 298
46	10 443	11 251	12 665	13 161	13 668	14 048	13 935	14 118	14 157	14 095	14 233	13 544
47	10 365	10 378	11 203	12 614	13 110	13 616	13 995	13 902	14 084	14 124	14 062	14 200
48	10 420	10 301	10 332	11 155	12 563	13 057	13 562	13 958	13 865	14 048	14 087	14 026
49	11 240	10 353	10 252	10 284	11 104	12 508	13 001	13 523	13 918	13 826	14 008	14 048
50	12 965	11 171	10 303	10 203	10 234	11 053	12 452	12 960	13 480	13 874	13 782	13 964
51	14 206	12 887	11 115	10 251	10 151	10 183	10 999	12 409	12 914	13 433	13 826	13 735
52	14 981	14 122	12 822	11 057	10 197	10 098	10 130	10 957	12 361	12 865	13 382	13 775
53	16 306	14 895	14 050	12 756	11 000	10 144	10 046	10 088	10 911	12 310	12 813	13 328
54	17 744	16 208	14 814	13 974	12 687	10 939	10 088	10 000	10 042	10 862	12 256	12 756
55	17 677	17 631	16 114	14 728	13 893	12 613	10 875	10 038	9 951	9 993	10 809	12 197
56	17 457	17 558	17 522	16 015	14 637	13 808	12 535	10 816	9 984	9 898	9 940	10 753
57	17 625	17 332	17 442	17 408	15 910	14 542	13 718	12 462	10 753	9 927	9 841	9 884
58	17 432	17 490	17 207	17 319	17 285	15 799	14 440	13 631	12 383	10 686	9 865	9 780
59	17 424	17 290	17 355	17 076	17 188	17 156	15 681	14 340	13 537	12 298	10 613	9 798
60	17 166	17 269	17 145	17 211	16 936	17 048	17 017	15 562	14 232	13 435	12 207	10 535
61	16 917	17 003	17 113	16 991	17 058	16 786	16 899	16 876	15 433	14 115	13 326	12 108
62	16 306	16 742	16 835	16 945	16 826	16 893	16 625	16 745	16 723	15 295	13 989	13 208
63	15 584	16 118	16 559	16 653	16 763	16 647	16 716	16 459	16 579	16 558	15 145	13 853
64	14 573	15 392	15 928	16 366	16 461	16 571	16 458	16 532	16 280	16 400	16 381	14 984
65	12 921	14 376	15 193	15 724	16 159	16 254	16 365	16 261	16 336	16 087	16 209	16 191
66	12 210	12 732	14 174	14 982	15 509	15 939	16 035	16 151	16 050	16 126	15 882	16 003
67	11 728	12 020	12 540	13 961	14 760	15 281	15 708	15 808	15 923	15 825	15 901	15 662
68	10 476	11 528	11 821	12 335	13 735	14 524	15 039	15 465	15 566	15 681	15 586	15 662
69	9 660	10 283	11 322	11 613	12 119	13 496	14 274	14 786	15 208	15 308	15 422	15 331
70	9 520	9 465	10 083	11 104	11 391	11 889	13 242	14 013	14 518	14 933	15 034	15 148
71	9 219	9 313	9 265	9 872	10 874	11 157	11 647	12 978	13 736	14 232	14 642	14 743
72	8 830	9 002	9 099	9 054	9 649	10 631	10 910	11 394	12 697	13 441	13 929	14 332

3-.Población Proyectada al 30 de junio, por edades simples y años simples. AMBOS SEXOS. Período 2015 - 2050

SANTIAGO DE CUBA

EDADES	2027	2028	2029	2030	2031	2032	2033	2034	2035	2036	2037	2038
73	8 830	8 604	8 777	8 874	8 831	9 414	10 374	10 652	11 125	12 399	13 128	13 607
74	8 546	8 584	8 369	8 540	8 636	8 596	9 165	10 105	10 377	10 840	12 082	12 795
75	7 810	8 285	8 327	8 122	8 290	8 385	8 347	8 904	9 819	10 086	10 537	11 746
76	7 414	7 550	8 014	8 057	7 861	8 026	8 120	8 087	8 628	9 516	9 777	10 215
77	7 000	7 141	7 277	7 728	7 772	7 585	7 747	7 842	7 812	8 336	9 196	9 450
78	6 554	6 719	6 859	6 992	7 428	7 473	7 296	7 456	7 549	7 521	8 027	8 857
79	6 305	6 265	6 428	6 564	6 694	7 114	7 159	6 994	7 150	7 241	7 215	7 702
80	5 667	6 000	5 967	6 125	6 257	6 382	6 785	6 833	6 678	6 828	6 917	6 894
81	5 203	5 366	5 686	5 657	5 809	5 936	6 057	6 445	6 492	6 348	6 493	6 578
82	4 839	4 902	5 059	5 364	5 339	5 484	5 605	5 722	6 091	6 138	6 004	6 143
83	4 374	4 531	4 593	4 743	5 030	5 009	5 147	5 264	5 376	5 725	5 771	5 648
84	4 073	4 066	4 217	4 277	4 419	4 689	4 670	4 804	4 914	5 020	5 348	5 393
85	3 453	3 756	3 756	3 898	3 955	4 088	4 340	4 327	4 452	4 556	4 655	4 961
86	3 093	3 161	3 441	3 444	3 577	3 631	3 755	3 989	3 978	4 095	4 191	4 284
87	2 764	2 804	2 869	3 126	3 132	3 254	3 305	3 421	3 635	3 627	3 735	3 824
88	2 219	2 481	2 520	2 581	2 813	2 821	2 933	2 982	3 088	3 282	3 276	3 375
89	1 926	1 971	2 206	2 243	2 298	2 507	2 516	2 619	2 663	2 759	2 933	2 929
90	1 653	1 690	1 732	1 940	1 975	2 024	2 209	2 221	2 312	2 352	2 438	2 593
91	1 371	1 432	1 468	1 506	1 687	1 718	1 762	1 925	1 937	2 018	2 053	2 129
92	1 072	1 174	1 228	1 260	1 293	1 450	1 477	1 516	1 657	1 668	1 739	1 770
93	908	905	993	1 040	1 067	1 097	1 230	1 254	1 288	1 408	1 418	1 479
94	763	758	756	831	870	894	918	1 031	1 051	1 080	1 181	1 190
95	566	629	626	625	687	719	739	760	853	870	894	978
96	450	462	514	512	511	561	588	604	621	697	711	730
97	352	363	373	416	414	413	453	475	487	501	562	574
98	261	282	291	299	333	331	330	362	379	389	400	448
99	201	208	224	231	237	264	262	261	286	299	307	315
100Y+	410	419	431	450	468	484	514	533	546	572	598	622

3.-Población Proyectada al 30 de junio, por edades simples y años simples. AMBOS SEXOS. Período 2015 - 2050

SANTIAGO DE CUBA

EDADES	2039	2040	2041	2042	2043	2044	2045	2046	2047	2048	2049	2050
TOTAL	1 059 610	1 060 477	1 061 213	1 061 809	1 062 282	1 062 722	1 063 005	1 063 129	1 063 094	1 062 897	1 062 612	1 062 188
0	13 065	13 127	13 179	13 217	13 239	13 378	13 386	13 387	13 381	13 367	13 414	13 400
1	12 859	13 057	13 119	13 171	13 209	13 232	13 370	13 379	13 380	13 374	13 360	13 406
2	12 777	12 855	13 053	13 116	13 168	13 206	13 228	13 367	13 375	13 376	13 370	13 357
3	12 687	12 774	12 852	13 050	13 112	13 165	13 203	13 225	13 364	13 372	13 374	13 367
4	12 592	12 684	12 771	12 850	13 047	13 110	13 162	13 200	13 223	13 361	13 370	13 371
5	12 500	12 590	12 682	12 769	12 848	13 045	13 108	13 160	13 198	13 220	13 359	13 368
6	12 252	12 498	12 587	12 680	12 767	12 845	13 043	13 105	13 158	13 196	13 218	13 357
7	12 196	12 250	12 496	12 585	12 678	12 765	12 843	13 041	13 103	13 156	13 194	13 216
8	12 155	12 194	12 248	12 494	12 583	12 676	12 763	12 841	13 039	13 101	13 154	13 192
9	12 131	12 153	12 192	12 246	12 492	12 581	12 674	12 761	12 839	13 037	13 100	13 152
10	12 131	12 129	12 151	12 190	12 244	12 490	12 580	12 672	12 759	12 838	13 035	13 098
11	11 942	12 129	12 127	12 149	12 188	12 242	12 488	12 578	12 670	12 757	12 836	13 034
12	12 023	11 940	12 127	12 125	12 148	12 187	12 241	12 486	12 576	12 668	12 755	12 834
13	12 144	12 021	11 938	12 125	12 123	12 145	12 185	12 239	12 484	12 574	12 666	12 753
14	12 296	12 141	12 018	11 936	12 122	12 121	12 143	12 182	12 236	12 482	12 572	12 664
15	12 466	12 294	12 139	12 016	11 934	12 120	12 119	12 141	12 180	12 234	12 480	12 569
16	12 339	12 463	12 291	12 136	12 013	11 931	12 117	12 116	12 138	12 178	12 232	12 477
17	12 504	12 335	12 460	12 288	12 133	12 010	11 928	12 114	12 113	12 135	12 175	12 229
18	12 648	12 500	12 332	12 456	12 284	12 129	12 007	11 925	12 111	12 110	12 132	12 172
19	12 777	12 644	12 496	12 328	12 452	12 280	12 125	12 003	11 921	12 108	12 106	12 129
20	12 903	12 772	12 639	12 491	12 323	12 448	12 276	12 121	11 999	11 917	12 104	12 103
21	12 591	12 898	12 767	12 634	12 487	12 319	12 443	12 272	12 117	11 995	11 913	12 100
22	12 748	12 586	12 893	12 762	12 629	12 482	12 314	12 438	12 267	12 113	11 991	11 909
23	12 913	12 742	12 580	12 887	12 756	12 623	12 476	12 309	12 433	12 262	12 108	11 986
24	13 081	12 907	12 735	12 574	12 881	12 750	12 618	12 471	12 303	12 428	12 257	12 103
25	13 249	13 074	12 900	12 729	12 568	12 874	12 744	12 612	12 465	12 298	12 422	12 251
26	13 090	13 242	13 067	12 893	12 722	12 561	12 868	12 738	12 605	12 459	12 292	12 416
27	12 981	13 083	13 235	13 059	12 886	12 715	12 554	12 861	12 731	12 599	12 452	12 285
28	12 969	12 973	13 075	13 227	13 051	12 879	12 708	12 547	12 854	12 724	12 592	12 446
29	12 610	12 961	12 965	13 067	13 219	13 044	12 871	12 701	12 540	12 846	12 717	12 585
30	11 780	12 602	12 952	12 956	13 058	13 210	13 035	12 863	12 693	12 532	12 839	12 709
31	10 813	11 772	12 593	12 943	12 948	13 049	13 201	13 027	12 855	12 685	12 525	12 831
32	10 107	10 805	11 763	12 584	12 934	12 939	13 040	13 192	13 018	12 846	12 676	12 516
33	10 349	10 099	10 796	11 754	12 575	12 924	12 929	13 031	13 183	13 009	12 837	12 668
34	11 074	10 341	10 091	10 788	11 745	12 565	12 914	12 920	13 021	13 173	13 000	12 828
35	11 496	11 064	10 332	10 083	10 779	11 736	12 555	12 904	12 909	13 011	13 163	12 990

3.-Población Proyectada al 30 de junio, por edades simples y años simples. AMBOS SEXOS. Período 2015 - 2050

SANTIAGO DE CUBA

EDADES	2039	2040	2041	2042	2043	2044	2045	2046	2047	2048	2049	2050
36	11 920	11 486	11 054	10 323	10 074	10 770	11 725	12 544	12 893	12 899	13 000	13 152
37	12 032	11 909	11 475	11 044	10 313	10 065	10 760	11 715	12 532	12 882	12 887	12 989
38	12 105	12 019	11 896	11 463	11 032	10 303	10 055	10 749	11 703	12 520	12 869	12 875
39	11 767	12 092	12 006	11 883	11 451	11 020	10 292	10 044	10 738	11 691	12 507	12 856
40	11 377	11 753	12 077	11 992	11 869	11 437	11 008	10 280	10 032	10 725	11 678	12 493
41	11 134	11 362	11 738	12 061	11 976	11 854	11 423	10 994	10 267	10 020	10 712	11 663
42	10 829	11 118	11 346	11 721	12 045	11 959	11 838	11 407	10 979	10 253	10 007	10 698
43	11 006	10 812	11 100	11 328	11 703	12 026	11 941	11 820	11 390	10 962	10 238	9 992
44	11 301	10 987	10 793	11 082	11 309	11 684	12 006	11 922	11 801	11 372	10 945	10 222
45	11 572	11 280	10 966	10 773	11 061	11 288	11 663	11 985	11 900	11 780	11 351	10 926
46	12 272	11 547	11 256	10 943	10 751	11 039	11 266	11 639	11 961	11 877	11 757	11 330
47	13 513	12 244	11 521	11 231	10 919	10 727	11 014	11 241	11 614	11 936	11 852	11 732
48	14 164	13 479	12 213	11 492	11 203	10 892	10 701	10 988	11 214	11 587	11 908	11 824
49	13 987	14 125	13 441	12 180	11 461	11 173	10 863	10 673	10 959	11 185	11 557	11 878
50	14 005	13 944	14 082	13 401	12 144	11 428	11 140	10 832	10 643	10 928	11 153	11 525
51	13 917	13 958	13 898	14 036	13 357	12 104	11 391	11 105	10 798	10 609	10 894	11 119
52	13 685	13 866	13 907	13 849	13 985	13 310	12 062	11 351	11 067	10 761	10 574	10 858
53	13 719	13 630	13 811	13 853	13 795	13 931	13 259	12 016	11 308	11 025	10 721	10 535
54	13 269	13 659	13 571	13 752	13 794	13 737	13 873	13 204	11 967	11 262	10 981	10 678
55	12 695	13 206	13 595	13 507	13 688	13 731	13 675	13 811	13 145	11 914	11 213	10 933
56	12 133	12 630	13 139	13 526	13 440	13 620	13 663	13 609	13 744	13 081	11 857	11 160
57	10 692	12 066	12 560	13 066	13 452	13 367	13 547	13 591	13 537	13 672	13 013	11 796
58	9 823	10 627	11 993	12 484	12 988	13 373	13 289	13 468	13 513	13 460	13 595	12 940
59	9 715	9 758	10 557	11 915	12 403	12 905	13 288	13 205	13 383	13 429	13 378	13 512
60	9 727	9 644	9 688	10 482	11 831	12 316	12 815	13 196	13 114	13 292	13 338	13 289
61	10 450	9 649	9 568	9 612	10 401	11 740	12 222	12 718	13 096	13 016	13 194	13 241
62	12 002	10 359	9 566	9 486	9 530	10 313	11 642	12 121	12 613	12 989	12 911	13 088
63	13 081	11 887	10 261	9 476	9 397	9 442	10 219	11 536	12 011	12 500	12 874	12 797
64	13 707	12 944	11 764	10 155	9 380	9 302	9 348	10 117	11 422	11 894	12 378	12 750
65	14 811	13 550	12 797	11 631	10 042	9 276	9 200	9 246	10 008	11 300	11 767	12 247
66	15 987	14 626	13 382	12 639	11 489	9 920	9 165	9 090	9 137	9 891	11 169	11 632
67	15 784	15 770	14 429	13 203	12 472	11 338	9 790	9 046	8 973	9 020	9 766	11 029
68	15 428	15 550	15 538	14 218	13 012	12 293	11 176	9 652	8 919	8 848	8 895	9 632
69	15 407	15 179	15 301	15 291	13 994	12 808	12 102	11 004	9 504	8 784	8 715	8 762
70	15 060	15 136	14 913	15 037	15 028	13 755	12 592	11 898	10 820	9 347	8 639	8 573
71	14 856	14 771	14 848	14 631	14 755	14 749	13 501	12 360	11 681	10 624	9 179	8 485
72	14 433	14 545	14 464	14 541	14 331	14 455	14 451	13 229	12 114	11 450	10 415	8 999

3.-Población Proyectada al 30 de junio, por edades simples y años simples. AMBOS SEXOS. Período 2015 - 2050

SANTIAGO DE CUBA

EDADES	2039	2040	2041	2042	2043	2044	2045	2046	2047	2048	2049	2050
73	14 003	14 103	14 214	14 137	14 215	14 011	14 135	14 133	12 940	11 851	11 203	10 192
74	13 264	13 652	13 752	13 862	13 790	13 867	13 671	13 795	13 795	12 632	11 571	10 940
75	12 441	12 899	13 279	13 379	13 488	13 420	13 498	13 308	13 432	13 434	12 304	11 272
76	11 388	12 065	12 512	12 883	12 983	13 091	13 028	13 104	12 923	13 046	13 050	11 954
77	9 875	11 010	11 667	12 102	12 464	12 563	12 670	12 611	12 687	12 513	12 636	12 642
78	9 104	9 515	10 610	11 246	11 669	12 021	12 119	12 224	12 169	12 245	12 079	12 201
79	8 501	8 740	9 135	10 188	10 803	11 212	11 553	11 650	11 752	11 702	11 777	11 620
80	7 361	8 126	8 357	8 736	9 746	10 337	10 731	11 061	11 156	11 256	11 211	11 285
81	6 558	7 004	7 734	7 956	8 320	9 282	9 848	10 227	10 544	10 637	10 735	10 694
82	6 226	6 207	6 632	7 325	7 538	7 885	8 798	9 338	9 700	10 003	10 095	10 189
83	5 780	5 860	5 844	6 245	6 901	7 104	7 432	8 295	8 807	9 151	9 441	9 530
84	5 280	5 406	5 482	5 469	5 847	6 463	6 656	6 965	7 774	8 258	8 583	8 858
85	5 006	4 903	5 022	5 095	5 085	5 438	6 013	6 195	6 484	7 238	7 692	7 998
86	4 569	4 611	4 519	4 631	4 700	4 692	5 020	5 553	5 723	5 991	6 690	7 113
87	3 910	4 172	4 213	4 131	4 236	4 301	4 295	4 597	5 086	5 245	5 492	6 134
88	3 457	3 536	3 774	3 813	3 743	3 840	3 900	3 896	4 171	4 617	4 763	4 989
89	3 019	3 093	3 166	3 381	3 418	3 357	3 446	3 502	3 499	3 747	4 150	4 283
90	2 591	2 671	2 738	2 803	2 997	3 031	2 979	3 059	3 110	3 108	3 331	3 690
91	2 266	2 264	2 336	2 395	2 454	2 625	2 657	2 612	2 684	2 729	2 729	2 925
92	1 836	1 955	1 955	2 017	2 070	2 122	2 271	2 299	2 262	2 325	2 365	2 366
93	1 506	1 563	1 665	1 665	1 720	1 766	1 810	1 938	1 963	1 933	1 988	2 023
94	1 242	1 265	1 313	1 399	1 400	1 447	1 485	1 523	1 632	1 653	1 628	1 675
95	986	1 029	1 048	1 088	1 160	1 161	1 200	1 232	1 264	1 354	1 372	1 352
96	799	806	841	856	890	949	950	981	1 008	1 033	1 107	1 122
97	589	644	650	678	691	718	765	766	791	812	833	892
98	457	469	513	517	540	550	571	608	608	628	644	660
99	353	360	369	403	406	423	431	447	476	475	490	503
100Y+	643	684	716	745	787	819	852	880	910	950	977	1 006

3-.Población Proyectada al 30 de junio, por edades simples y años simples. AMBOS SEXOS. Período 2015 - 2050

GUANTANAMO

EDADES	2015	2016	2017	2018	2019	2020	2021	2022	2023	2024	2025	2026
TOTAL	515 778	515 501	515 077	514 509	515 013	515 371	515 569	515 590	515 425	516 207	516 794	517 190
0	7 195	7 104	7 018	6 931	7 099	7 028	6 946	6 849	6 733	6 782	6 673	6 569
1	7 243	7 149	7 058	6 972	6 895	7 063	6 992	6 911	6 813	6 708	6 756	6 648
2	7 048	7 194	7 101	7 009	6 935	6 858	7 026	6 956	6 874	6 788	6 682	6 731
3	7 235	7 016	7 162	7 068	6 985	6 910	6 833	7 001	6 931	6 857	6 771	6 665
4	7 098	7 196	6 978	7 124	7 039	6 956	6 882	6 805	6 972	6 911	6 837	6 751
5	6 830	7 048	7 146	6 928	7 086	7 001	6 918	6 844	6 767	6 947	6 885	6 811
6	6 548	6 789	7 007	7 105	6 897	7 055	6 970	6 887	6 813	6 746	6 926	6 864
7	6 132	6 499	6 741	6 958	7 068	6 860	7 018	6 934	6 850	6 788	6 721	6 901
8	5 876	6 091	6 458	6 699	6 927	7 037	6 829	6 987	6 902	6 829	6 767	6 700
9	6 047	5 828	6 044	6 411	6 663	6 891	7 001	6 793	6 951	6 878	6 805	6 743
10	6 402	6 000	5 781	5 996	6 374	6 627	6 855	6 965	6 757	6 927	6 854	6 781
11	6 817	6 341	5 939	5 720	5 950	6 329	6 582	6 810	6 920	6 726	6 896	6 823
12	7 002	6 755	6 279	5 876	5 673	5 903	6 282	6 535	6 763	6 888	6 695	6 864
13	7 125	6 949	6 701	6 226	5 836	5 633	5 863	6 242	6 494	6 736	6 861	6 668
14	7 562	7 066	6 890	6 643	6 181	5 792	5 589	5 819	6 198	6 465	6 706	6 831
15	7 460	7 507	7 011	6 835	6 601	6 140	5 751	5 547	5 778	6 169	6 437	6 678
16	7 145	7 405	7 451	6 956	6 793	6 560	6 098	5 709	5 506	5 750	6 142	6 409
17	7 153	7 075	7 336	7 382	6 904	6 741	6 507	6 046	5 657	5 471	5 715	6 106
18	7 162	7 065	6 987	7 247	7 315	6 837	6 674	6 441	5 980	5 613	5 426	5 670
19	7 206	7 068	6 971	6 894	7 176	7 245	6 766	6 604	6 371	5 932	5 565	5 379
20	7 152	7 096	6 958	6 861	6 811	7 093	7 161	6 684	6 521	6 315	5 877	5 510
21	7 226	7 038	6 982	6 844	6 775	6 725	7 007	7 076	6 598	6 463	6 257	5 819
22	7 358	7 104	6 917	6 861	6 752	6 684	6 633	6 916	6 984	6 536	6 401	6 195
23	7 485	7 229	6 975	6 788	6 763	6 655	6 586	6 536	6 818	6 918	6 470	6 336
24	7 837	7 368	7 113	6 859	6 700	6 676	6 568	6 499	6 448	6 759	6 858	6 411
25	7 958	7 724	7 256	7 001	6 774	6 615	6 591	6 483	6 414	6 391	6 701	6 801
26	8 093	7 859	7 625	7 157	6 926	6 699	6 540	6 516	6 408	6 364	6 340	6 650
27	7 976	7 995	7 761	7 528	7 083	6 852	6 625	6 467	6 443	6 358	6 314	6 290
28	7 652	7 885	7 904	7 670	7 458	7 014	6 783	6 557	6 398	6 396	6 311	6 267
29	7 560	7 562	7 795	7 814	7 602	7 390	6 946	6 715	6 489	6 352	6 350	6 265
30	7 158	7 477	7 479	7 712	7 750	7 538	7 327	6 884	6 653	6 446	6 309	6 307
31	6 943	7 086	7 405	7 407	7 657	7 695	7 483	7 272	6 829	6 615	6 409	6 272
32	6 864	6 869	7 012	7 330	7 350	7 599	7 638	7 426	7 215	6 790	6 576	6 370
33	6 216	6 778	6 784	6 926	7 265	7 285	7 534	7 572	7 361	7 170	6 745	6 531
34	5 772	6 133	6 694	6 700	6 862	7 200	7 220	7 469	7 508	7 316	7 125	6 701
35	5 702	5 695	6 056	6 617	6 641	6 803	7 141	7 161	7 409	7 466	7 274	7 084

3.-Población Proyectada al 30 de junio, por edades simples y años simples. AMBOS SEXOS. Período 2015 - 2050

GUANTANAMO

EDADES	2015	2016	2017	2018	2019	2020	2021	2022	2023	2024	2025	2026
36	5 591	5 625	5 618	5 979	6 558	6 581	6 743	7 081	7 101	7 367	7 423	7 232
37	6 008	5 514	5 548	5 541	5 919	6 498	6 521	6 683	7 020	7 058	7 324	7 381
38	6 802	5 923	5 430	5 463	5 477	5 854	6 432	6 456	6 617	6 974	7 012	7 278
39	7 190	6 715	5 837	5 344	5 397	5 411	5 788	6 365	6 389	6 570	6 926	6 964
40	7 515	7 107	6 632	5 756	5 282	5 335	5 349	5 725	6 302	6 344	6 525	6 881
41	8 065	7 430	7 022	6 549	5 692	5 219	5 273	5 286	5 662	6 256	6 299	6 479
42	8 596	7 987	7 353	6 946	6 490	5 635	5 162	5 216	5 229	5 621	6 214	6 257
43	8 630	8 510	7 903	7 270	6 882	6 426	5 572	5 101	5 154	5 185	5 577	6 169
44	8 585	8 564	8 444	7 838	7 220	6 832	6 377	5 525	5 054	5 120	5 151	5 542
45	8 808	8 514	8 494	8 374	7 783	7 166	6 779	6 325	5 474	5 018	5 084	5 115
46	9 048	8 739	8 446	8 426	8 319	7 729	7 113	6 727	6 275	5 438	4 983	5 049
47	9 059	8 974	8 666	8 374	8 367	8 261	7 672	7 058	6 673	6 235	5 400	4 946
48	8 762	8 991	8 906	8 599	8 319	8 312	8 207	7 619	7 007	6 635	6 197	5 365
49	8 351	8 689	8 917	8 833	8 539	8 260	8 253	8 148	7 563	6 965	6 593	6 157
50	8 111	8 285	8 622	8 850	8 776	8 483	8 205	8 199	8 094	7 521	6 924	6 554
51	8 125	8 046	8 220	8 556	8 792	8 719	8 427	8 151	8 145	8 049	7 478	6 884
52	7 906	8 063	7 985	8 158	8 500	8 736	8 664	8 373	8 098	8 100	8 005	7 436
53	7 064	7 838	7 995	7 917	8 098	8 439	8 675	8 602	8 313	8 049	8 050	7 956
54	6 483	7 010	7 781	7 937	7 865	8 046	8 385	8 620	8 548	8 266	8 003	8 005
55	6 351	6 422	6 947	7 714	7 877	7 805	7 985	8 323	8 557	8 493	8 212	7 951
56	5 743	6 290	6 360	6 883	7 653	7 814	7 743	7 923	8 259	8 499	8 435	8 156
57	5 366	5 685	6 228	6 299	6 825	7 590	7 751	7 681	7 860	8 200	8 438	8 376
58	5 428	5 308	5 625	6 165	6 241	6 763	7 524	7 684	7 615	7 798	8 137	8 374
59	5 354	5 369	5 251	5 566	6 106	6 182	6 701	7 457	7 617	7 553	7 735	8 071
60	5 158	5 293	5 308	5 191	5 508	6 045	6 121	6 636	7 386	7 550	7 487	7 668
61	5 142	5 091	5 225	5 241	5 130	5 445	5 978	6 053	6 565	7 314	7 477	7 415
62	5 006	5 074	5 024	5 158	5 178	5 069	5 381	5 909	5 984	6 496	7 239	7 401
63	4 586	4 935	5 003	4 954	5 091	5 111	5 004	5 313	5 837	5 916	6 423	7 159
64	4 398	4 518	4 863	4 931	4 887	5 022	5 043	4 937	5 244	5 766	5 844	6 347
65	4 260	4 327	4 445	4 787	4 858	4 815	4 949	4 970	4 866	5 174	5 690	5 768
66	4 070	4 187	4 253	4 370	4 712	4 782	4 740	4 873	4 895	4 796	5 100	5 610
67	4 028	3 992	4 108	4 173	4 293	4 631	4 701	4 659	4 792	4 817	4 721	5 021
68	3 836	3 951	3 916	4 030	4 098	4 217	4 550	4 619	4 579	4 713	4 739	4 644
69	3 642	3 753	3 866	3 832	3 949	4 016	4 133	4 461	4 531	4 495	4 627	4 654
70	3 504	3 562	3 671	3 782	3 752	3 868	3 934	4 049	4 372	4 443	4 409	4 540
71	3 317	3 418	3 475	3 582	3 695	3 666	3 780	3 845	3 959	4 280	4 350	4 317
72	3 225	3 233	3 333	3 389	3 497	3 607	3 579	3 692	3 756	3 869	4 185	4 254

3.-Población Proyectada al 30 de junio, por edades simples y años simples. AMBOS SEXOS. Período 2015 - 2050

GUANTANAMO

EDADES	2015	2016	2017	2018	2019	2020	2021	2022	2023	2024	2025	2026
73	3 011	3 136	3 145	3 243	3 300	3 406	3 515	3 488	3 599	3 663	3 775	4 084
74	2 929	2 921	3 043	3 053	3 151	3 207	3 311	3 417	3 391	3 502	3 566	3 675
75	2 696	2 832	2 825	2 944	2 957	3 053	3 108	3 209	3 313	3 291	3 400	3 462
76	2 270	2 601	2 732	2 726	2 844	2 857	2 951	3 005	3 104	3 207	3 186	3 292
77	2 201	2 182	2 501	2 628	2 624	2 739	2 753	2 844	2 897	2 995	3 095	3 075
78	2 105	2 106	2 088	2 395	2 520	2 517	2 628	2 642	2 731	2 785	2 880	2 977
79	1 934	2 006	2 007	1 992	2 288	2 407	2 405	2 512	2 527	2 616	2 667	2 759
80	1 718	1 835	1 904	1 907	1 895	2 177	2 291	2 289	2 393	2 410	2 495	2 545
81	1 608	1 625	1 737	1 803	1 807	1 796	2 064	2 172	2 172	2 273	2 290	2 372
82	1 498	1 517	1 533	1 640	1 702	1 706	1 697	1 951	2 054	2 054	2 150	2 168
83	1 280	1 399	1 417	1 434	1 536	1 594	1 598	1 591	1 830	1 928	1 930	2 021
84	1 232	1 189	1 300	1 318	1 334	1 430	1 485	1 490	1 484	1 709	1 801	1 803
85	1 112	1 136	1 097	1 201	1 218	1 234	1 323	1 375	1 379	1 376	1 585	1 671
86	907	1 017	1 039	1 003	1 100	1 117	1 132	1 215	1 262	1 269	1 267	1 460
87	826	824	924	945	913	1 002	1 018	1 032	1 108	1 152	1 159	1 158
88	766	743	741	833	852	823	904	919	932	1 002	1 043	1 049
89	665	683	663	662	744	761	736	808	823	835	898	934
90	539	586	601	584	583	656	672	649	714	728	739	795
91	441	468	508	522	508	507	572	585	566	624	636	646
92	364	378	402	437	449	437	436	492	504	488	538	549
93	282	307	319	339	369	380	369	369	417	428	414	457
94	239	236	256	266	283	309	318	309	309	349	359	347
95	186	197	194	211	219	233	254	262	255	255	288	296
96	133	151	160	157	171	178	189	206	212	207	207	234
97	117	106	120	127	125	136	142	151	164	169	165	165
98	100	91	83	94	100	98	107	111	118	129	132	129
99	82	76	70	63	72	76	75	82	85	91	99	101
100Y+	185	181	175	166	156	155	157	158	163	169	176	187

3.-Población Proyectada al 30 de junio, por edades simples y años simples. AMBOS SEXOS. Período 2015 - 2050

GUANTANAMO

EDADES	2027	2028	2029	2030	2031	2032	2033	2034	2035	2036	2037	2038
TOTAL	517 412	517 467	518 496	519 426	520 256	520 992	521 639	523 282	524 874	526 422	527 923	529 379
0	6 482	6 412	6 493	6 477	6 472	6 474	6 479	6 600	6 646	6 698	6 749	6 800
1	6 544	6 457	6 397	6 478	6 462	6 458	6 459	6 475	6 595	6 641	6 693	6 744
2	6 623	6 519	6 443	6 383	6 464	6 449	6 444	6 457	6 472	6 593	6 639	6 691
3	6 714	6 606	6 510	6 434	6 374	6 455	6 439	6 442	6 455	6 470	6 591	6 637
4	6 646	6 694	6 595	6 499	6 423	6 363	6 444	6 438	6 441	6 453	6 469	6 590
5	6 725	6 620	6 681	6 582	6 486	6 410	6 350	6 443	6 437	6 440	6 452	6 468
6	6 790	6 704	6 609	6 670	6 571	6 475	6 399	6 349	6 442	6 436	6 439	6 451
7	6 840	6 765	6 691	6 596	6 657	6 558	6 462	6 398	6 348	6 441	6 435	6 438
8	6 880	6 819	6 755	6 681	6 585	6 646	6 547	6 461	6 398	6 348	6 441	6 434
9	6 676	6 856	6 806	6 742	6 668	6 573	6 634	6 547	6 461	6 397	6 347	6 440
10	6 719	6 652	6 843	6 794	6 730	6 656	6 561	6 634	6 546	6 460	6 396	6 347
11	6 750	6 688	6 636	6 828	6 778	6 714	6 640	6 560	6 633	6 546	6 460	6 396
12	6 792	6 719	6 672	6 620	6 812	6 762	6 698	6 640	6 560	6 632	6 545	6 459
13	6 837	6 765	6 705	6 658	6 606	6 798	6 748	6 697	6 639	6 559	6 632	6 544
14	6 638	6 808	6 750	6 689	6 643	6 591	6 783	6 747	6 697	6 638	6 558	6 631
15	6 803	6 610	6 793	6 735	6 675	6 628	6 576	6 782	6 746	6 696	6 637	6 557
16	6 650	6 775	6 595	6 778	6 720	6 660	6 614	6 575	6 780	6 745	6 694	6 636
17	6 373	6 614	6 757	6 577	6 760	6 702	6 642	6 612	6 574	6 779	6 744	6 693
18	6 062	6 329	6 591	6 733	6 554	6 737	6 679	6 640	6 611	6 572	6 777	6 742
19	5 623	6 014	6 304	6 566	6 709	6 529	6 712	6 677	6 639	6 609	6 571	6 776
20	5 324	5 567	5 986	6 275	6 537	6 680	6 500	6 710	6 675	6 636	6 607	6 569
21	5 453	5 267	5 538	5 956	6 245	6 507	6 650	6 498	6 708	6 673	6 634	6 605
22	5 758	5 391	5 235	5 506	5 924	6 213	6 475	6 647	6 495	6 705	6 670	6 632
23	6 130	5 692	5 358	5 201	5 472	5 890	6 179	6 473	6 644	6 493	6 703	6 668
24	6 277	6 071	5 662	5 327	5 171	5 442	5 859	6 177	6 470	6 642	6 490	6 700
25	6 354	6 219	6 041	5 632	5 297	5 141	5 412	5 857	6 174	6 467	6 639	6 488
26	6 750	6 303	6 193	6 014	5 606	5 271	5 115	5 410	5 854	6 171	6 464	6 636
27	6 600	6 700	6 277	6 166	5 988	5 580	5 245	5 113	5 407	5 851	6 168	6 461
28	6 244	6 553	6 674	6 251	6 141	5 963	5 555	5 243	5 110	5 404	5 848	6 165
29	6 221	6 198	6 528	6 650	6 227	6 117	5 938	5 552	5 240	5 107	5 401	5 845
30	6 223	6 178	6 175	6 505	6 626	6 204	6 094	5 935	5 549	5 237	5 104	5 398
31	6 269	6 185	6 158	6 154	6 484	6 605	6 183	6 090	5 931	5 545	5 234	5 101
32	6 233	6 231	6 164	6 136	6 133	6 463	6 584	6 179	6 086	5 928	5 542	5 230
33	6 325	6 189	6 206	6 140	6 112	6 109	6 439	6 579	6 175	6 082	5 924	5 538
34	6 487	6 281	6 164	6 182	6 116	6 088	6 085	6 434	6 575	6 171	6 078	5 920
35	6 660	6 447	6 259	6 142	6 159	6 093	6 066	6 080	6 429	6 570	6 166	6 073

3.-Población Proyectada al 30 de junio, por edades simples y años simples. AMBOS SEXOS. Período 2015 - 2050

GUANTANAMO

EDADES	2027	2028	2029	2030	2031	2032	2033	2034	2035	2036	2037	2038
36	7 042	6 618	6 423	6 236	6 119	6 136	6 070	6 061	6 075	6 424	6 565	6 162
37	7 190	7 000	6 594	6 400	6 212	6 095	6 113	6 065	6 056	6 070	6 419	6 559
38	7 334	7 144	6 973	6 568	6 374	6 186	6 070	6 107	6 059	6 050	6 064	6 413
39	7 230	7 286	7 116	6 946	6 541	6 347	6 160	6 064	6 101	6 053	6 044	6 058
40	6 919	7 184	7 259	7 089	6 919	6 515	6 321	6 153	6 057	6 094	6 046	6 037
41	6 835	6 873	7 156	7 231	7 061	6 892	6 488	6 313	6 145	6 049	6 086	6 039
42	6 437	6 792	6 847	7 130	7 205	7 035	6 866	6 479	6 305	6 137	6 041	6 078
43	6 212	6 392	6 764	6 819	7 101	7 176	7 007	6 856	6 470	6 295	6 128	6 032
44	6 134	6 176	6 368	6 740	6 795	7 077	7 152	6 996	6 844	6 459	6 285	6 118
45	5 505	6 096	6 151	6 343	6 715	6 769	7 051	7 139	6 983	6 832	6 448	6 275
46	5 080	5 470	6 071	6 127	6 319	6 689	6 744	7 038	7 126	6 970	6 820	6 436
47	5 012	5 043	5 445	6 045	6 101	6 292	6 662	6 730	7 023	7 111	6 956	6 806
48	4 912	4 978	5 020	5 421	6 020	6 075	6 266	6 647	6 714	7 007	7 095	6 940
49	5 327	4 875	4 953	4 995	5 395	5 993	6 048	6 251	6 630	6 698	6 990	7 078
50	6 119	5 292	4 852	4 929	4 971	5 370	5 966	6 031	6 233	6 612	6 679	6 971
51	6 515	6 082	5 266	4 828	4 905	4 947	5 345	5 948	6 013	6 214	6 592	6 660
52	6 845	6 477	6 053	5 241	4 803	4 881	4 923	5 327	5 928	5 993	6 194	6 571
53	7 390	6 801	6 444	6 021	5 212	4 777	4 854	4 905	5 307	5 906	5 971	6 172
54	7 912	7 348	6 767	6 412	5 991	5 186	4 752	4 834	4 885	5 286	5 883	5 948
55	7 954	7 861	7 307	6 730	6 376	5 957	5 156	4 731	4 813	4 863	5 263	5 857
56	7 897	7 900	7 814	7 264	6 690	6 338	5 922	5 130	4 708	4 790	4 840	5 238
57	8 099	7 842	7 850	7 765	7 218	6 648	6 298	5 890	5 103	4 683	4 765	4 815
58	8 313	8 038	7 788	7 798	7 713	7 170	6 604	6 262	5 856	5 074	4 657	4 738
59	8 308	8 247	7 979	7 732	7 742	7 658	7 119	6 561	6 222	5 819	5 042	4 628
60	8 002	8 238	8 182	7 917	7 672	7 682	7 600	7 069	6 516	6 179	5 779	5 008
61	7 595	7 927	8 166	8 112	7 849	7 607	7 618	7 541	7 015	6 467	6 133	5 736
62	7 340	7 519	7 853	8 091	8 037	7 777	7 538	7 553	7 478	6 957	6 414	6 083
63	7 320	7 261	7 442	7 773	8 010	7 957	7 701	7 469	7 484	7 410	6 894	6 357
64	7 076	7 236	7 181	7 361	7 689	7 924	7 873	7 623	7 394	7 410	7 337	6 827
65	6 265	6 987	7 149	7 096	7 275	7 599	7 833	7 786	7 540	7 315	7 331	7 259
66	5 688	6 180	6 897	7 058	7 006	7 183	7 504	7 739	7 694	7 451	7 230	7 247
67	5 525	5 602	6 092	6 800	6 961	6 910	7 085	7 407	7 639	7 596	7 356	7 139
68	4 941	5 438	5 517	6 001	6 700	6 858	6 809	6 985	7 302	7 533	7 491	7 255
69	4 561	4 854	5 347	5 426	5 903	6 592	6 749	6 704	6 878	7 192	7 420	7 379
70	4 566	4 475	4 767	5 252	5 331	5 800	6 479	6 637	6 593	6 765	7 074	7 299
71	4 446	4 472	4 387	4 674	5 151	5 229	5 691	6 361	6 517	6 475	6 644	6 948
72	4 223	4 349	4 378	4 295	4 576	5 045	5 122	5 577	6 235	6 389	6 348	6 515

3-.Población Proyectada al 30 de junio, por edades simples y años simples. AMBOS SEXOS. Período 2015 - 2050

GUANTANAMO

EDADES	2027	2028	2029	2030	2031	2032	2033	2034	2035	2036	2037	2038
73	4 153	4 122	4 248	4 277	4 197	4 473	4 932	5 009	5 456	6 100	6 252	6 213
74	3 978	4 044	4 017	4 141	4 170	4 092	4 363	4 813	4 890	5 326	5 957	6 106
75	3 569	3 864	3 932	3 906	4 027	4 056	3 981	4 247	4 686	4 762	5 188	5 803
76	3 353	3 457	3 746	3 812	3 788	3 907	3 935	3 865	4 124	4 551	4 625	5 040
77	3 179	3 238	3 340	3 621	3 686	3 663	3 779	3 809	3 741	3 992	4 408	4 480
78	2 958	3 058	3 118	3 217	3 490	3 553	3 531	3 645	3 675	3 610	3 854	4 256
79	2 853	2 835	2 934	2 992	3 088	3 351	3 412	3 394	3 504	3 533	3 471	3 707
80	2 634	2 724	2 709	2 805	2 860	2 953	3 206	3 266	3 249	3 355	3 385	3 326
81	2 420	2 505	2 592	2 579	2 671	2 724	2 813	3 056	3 114	3 098	3 200	3 229
82	2 246	2 292	2 373	2 456	2 444	2 533	2 583	2 668	2 899	2 955	2 941	3 038
83	2 039	2 113	2 158	2 236	2 315	2 304	2 388	2 437	2 517	2 737	2 790	2 777
84	1 889	1 906	1 978	2 021	2 094	2 169	2 159	2 240	2 286	2 362	2 570	2 620
85	1 673	1 754	1 773	1 840	1 881	1 950	2 020	2 012	2 088	2 131	2 203	2 397
86	1 539	1 542	1 618	1 636	1 700	1 738	1 802	1 868	1 861	1 932	1 973	2 039
87	1 334	1 406	1 410	1 482	1 499	1 558	1 593	1 653	1 714	1 708	1 774	1 812
88	1 049	1 209	1 275	1 279	1 345	1 362	1 416	1 448	1 503	1 559	1 554	1 615
89	940	941	1 085	1 145	1 149	1 209	1 224	1 274	1 303	1 353	1 404	1 400
90	828	833	835	963	1 016	1 021	1 074	1 089	1 133	1 160	1 205	1 251
91	695	724	729	732	845	891	895	943	957	996	1 020	1 060
92	558	600	625	631	633	731	771	775	817	830	864	885
93	466	474	511	533	537	540	624	658	662	698	709	739
94	383	391	398	429	447	451	454	524	553	557	587	597
95	286	316	323	328	355	370	373	375	433	457	460	486
96	240	232	256	262	267	288	300	303	305	352	371	374
97	186	191	185	204	209	212	229	239	241	243	280	295
98	129	146	149	145	160	163	166	179	187	188	189	219
99	99	99	111	114	111	122	125	127	137	143	144	145
100Y+	197	201	204	215	225	229	239	249	256	268	280	289

3-.Población Proyectada al 30 de junio, por edades simples y años simples. AMBOS SEXOS. Período 2015 - 2050

GUANTANAMO

EDADES	2039	2040	2041	2042	2043	2044	2045	2046	2047	2048	2049	2050
TOTAL	530 855	532 284	533 659	534 972	536 216	537 451	538 614	539 703	540 718	541 659	542 560	543 395
0	6 914	6 962	7 003	7 034	7 056	7 135	7 151	7 162	7 170	7 175	7 210	7 216
1	6 795	6 910	6 958	6 999	7 030	7 052	7 132	7 147	7 158	7 167	7 172	7 206
2	6 742	6 793	6 908	6 956	6 997	7 027	7 050	7 129	7 145	7 156	7 165	7 170
3	6 689	6 740	6 791	6 906	6 954	6 995	7 026	7 049	7 128	7 144	7 155	7 163
4	6 636	6 688	6 739	6 790	6 905	6 953	6 994	7 025	7 048	7 127	7 143	7 154
5	6 588	6 635	6 687	6 738	6 789	6 904	6 952	6 993	7 024	7 047	7 126	7 142
6	6 467	6 588	6 634	6 686	6 737	6 788	6 903	6 951	6 992	7 023	7 046	7 125
7	6 451	6 466	6 587	6 633	6 685	6 736	6 787	6 902	6 950	6 991	7 022	7 045
8	6 437	6 450	6 466	6 586	6 632	6 685	6 736	6 787	6 901	6 950	6 991	7 021
9	6 434	6 437	6 449	6 465	6 586	6 632	6 684	6 735	6 786	6 901	6 949	6 990
10	6 440	6 433	6 436	6 449	6 465	6 585	6 631	6 683	6 734	6 786	6 900	6 949
11	6 346	6 439	6 433	6 436	6 448	6 464	6 584	6 631	6 683	6 734	6 785	6 900
12	6 395	6 346	6 438	6 432	6 435	6 448	6 463	6 584	6 630	6 682	6 733	6 784
13	6 458	6 395	6 345	6 438	6 432	6 434	6 447	6 463	6 583	6 629	6 682	6 733
14	6 544	6 458	6 394	6 344	6 437	6 431	6 434	6 446	6 462	6 583	6 629	6 681
15	6 630	6 543	6 457	6 393	6 343	6 436	6 430	6 433	6 446	6 461	6 582	6 628
16	6 556	6 629	6 542	6 456	6 392	6 342	6 435	6 429	6 432	6 445	6 460	6 581
17	6 635	6 555	6 628	6 540	6 455	6 391	6 341	6 434	6 428	6 431	6 444	6 459
18	6 692	6 633	6 553	6 626	6 539	6 453	6 390	6 340	6 433	6 427	6 430	6 443
19	6 741	6 690	6 632	6 552	6 625	6 538	6 452	6 388	6 339	6 432	6 426	6 429
20	6 774	6 739	6 688	6 630	6 550	6 623	6 536	6 450	6 387	6 337	6 430	6 424
21	6 567	6 772	6 737	6 686	6 628	6 548	6 621	6 534	6 449	6 385	6 336	6 429
22	6 602	6 564	6 769	6 735	6 684	6 626	6 546	6 619	6 532	6 447	6 383	6 334
23	6 630	6 600	6 562	6 767	6 732	6 682	6 624	6 544	6 617	6 530	6 445	6 382
24	6 665	6 627	6 598	6 560	6 765	6 730	6 680	6 622	6 542	6 615	6 528	6 443
25	6 697	6 662	6 624	6 595	6 557	6 762	6 727	6 677	6 619	6 540	6 613	6 526
26	6 485	6 694	6 660	6 622	6 592	6 554	6 759	6 725	6 675	6 617	6 537	6 611
27	6 633	6 482	6 691	6 657	6 619	6 590	6 552	6 757	6 722	6 672	6 614	6 535
28	6 458	6 630	6 479	6 688	6 654	6 616	6 587	6 549	6 754	6 719	6 669	6 612
29	6 162	6 455	6 626	6 475	6 685	6 650	6 613	6 584	6 546	6 751	6 716	6 666
30	5 842	6 158	6 451	6 623	6 472	6 682	6 647	6 609	6 581	6 543	6 748	6 713
31	5 395	5 838	6 155	6 448	6 619	6 469	6 678	6 644	6 606	6 577	6 540	6 744
32	5 098	5 392	5 835	6 151	6 444	6 615	6 465	6 675	6 640	6 603	6 574	6 536
33	5 227	5 095	5 388	5 831	6 148	6 440	6 611	6 461	6 671	6 636	6 599	6 570
34	5 534	5 224	5 092	5 385	5 828	6 144	6 436	6 607	6 457	6 667	6 632	6 595
35	5 916	5 531	5 220	5 088	5 381	5 824	6 140	6 432	6 603	6 453	6 662	6 628

3.-Población Proyectada al 30 de junio, por edades simples y años simples. AMBOS SEXOS. Período 2015 - 2050

GUANTANAMO

EDADES	2039	2040	2041	2042	2043	2044	2045	2046	2047	2048	2049	2050
36	6 069	5 911	5 526	5 216	5 084	5 377	5 819	6 135	6 427	6 598	6 448	6 658
37	6 156	6 063	5 906	5 522	5 212	5 080	5 373	5 815	6 130	6 422	6 593	6 444
38	6 553	6 151	6 058	5 901	5 517	5 207	5 076	5 368	5 810	6 125	6 417	6 588
39	6 406	6 547	6 145	6 052	5 895	5 511	5 202	5 071	5 363	5 804	6 119	6 411
40	6 052	6 399	6 539	6 138	6 046	5 889	5 506	5 197	5 066	5 358	5 798	6 113
41	6 030	6 044	6 391	6 532	6 131	6 038	5 882	5 499	5 191	5 060	5 352	5 792
42	6 031	6 022	6 036	6 383	6 523	6 123	6 031	5 875	5 493	5 184	5 054	5 345
43	6 069	6 022	6 014	6 028	6 374	6 514	6 115	6 023	5 867	5 485	5 177	5 047
44	6 022	6 060	6 013	6 005	6 019	6 365	6 505	6 106	6 014	5 858	5 477	5 170
45	6 108	6 012	6 050	6 003	5 995	6 009	6 354	6 494	6 096	6 004	5 849	5 469
46	6 263	6 096	6 001	6 039	5 992	5 984	5 999	6 343	6 483	6 085	5 994	5 839
47	6 423	6 250	6 084	5 989	6 027	5 980	5 973	5 987	6 331	6 471	6 074	5 983
48	6 791	6 409	6 237	6 071	5 976	6 014	5 968	5 960	5 975	6 318	6 458	6 062
49	6 923	6 774	6 394	6 222	6 057	5 962	6 000	5 954	5 947	5 961	6 304	6 444
50	7 059	6 905	6 757	6 377	6 206	6 041	5 947	5 985	5 939	5 932	5 947	6 289
51	6 950	7 038	6 885	6 737	6 359	6 189	6 024	5 931	5 968	5 923	5 917	5 931
52	6 638	6 928	7 016	6 864	6 716	6 340	6 170	6 006	5 913	5 951	5 906	5 900
53	6 547	6 615	6 904	6 992	6 840	6 693	6 318	6 149	5 986	5 894	5 931	5 887
54	6 147	6 522	6 589	6 878	6 965	6 815	6 669	6 295	6 127	5 965	5 873	5 910
55	5 922	6 121	6 495	6 562	6 849	6 937	6 787	6 642	6 270	6 103	5 941	5 850
56	5 830	5 895	6 093	6 465	6 532	6 819	6 906	6 757	6 613	6 243	6 077	5 916
57	5 211	5 800	5 865	6 062	6 433	6 500	6 785	6 873	6 725	6 582	6 214	6 049
58	4 788	5 182	5 768	5 833	6 029	6 398	6 466	6 750	6 837	6 691	6 549	6 183
59	4 709	4 759	5 151	5 734	5 798	5 994	6 361	6 428	6 711	6 799	6 653	6 512
60	4 597	4 677	4 727	5 117	5 697	5 761	5 956	6 321	6 388	6 670	6 757	6 613
61	4 971	4 563	4 644	4 694	5 081	5 657	5 721	5 915	6 278	6 345	6 625	6 712
62	5 690	4 931	4 527	4 607	4 657	5 042	5 614	5 678	5 870	6 232	6 299	6 577
63	6 030	5 640	4 889	4 489	4 568	4 618	5 000	5 567	5 631	5 823	6 181	6 248
64	6 296	5 972	5 587	4 843	4 447	4 526	4 576	4 955	5 517	5 581	5 771	6 128
65	6 756	6 231	5 911	5 530	4 794	4 403	4 482	4 531	4 906	5 464	5 528	5 716
66	7 176	6 679	6 161	5 846	5 469	4 742	4 355	4 434	4 483	4 855	5 407	5 471
67	7 156	7 088	6 597	6 087	5 776	5 404	4 686	4 304	4 382	4 432	4 800	5 346
68	7 043	7 060	6 993	6 510	6 007	5 701	5 334	4 626	4 250	4 328	4 377	4 740
69	7 148	6 940	6 958	6 892	6 417	5 923	5 622	5 260	4 562	4 192	4 269	4 318
70	7 260	7 034	6 830	6 849	6 785	6 318	5 832	5 536	5 181	4 494	4 130	4 206
71	7 170	7 133	6 911	6 712	6 732	6 670	6 212	5 736	5 445	5 096	4 421	4 063
72	6 813	7 033	6 997	6 780	6 587	6 607	6 546	6 098	5 632	5 347	5 004	4 342

3.-Población Proyectada al 30 de junio, por edades simples y años simples. AMBOS SEXOS. Período 2015 - 2050

GUANTANAMO

EDADES	2039	2040	2041	2042	2043	2044	2045	2046	2047	2048	2049	2050
73	6 377	6 670	6 886	6 851	6 640	6 452	6 473	6 414	5 976	5 520	5 242	4 906
74	6 069	6 229	6 516	6 728	6 696	6 490	6 308	6 329	6 273	5 845	5 401	5 130
75	5 949	5 914	6 071	6 351	6 560	6 529	6 330	6 154	6 175	6 121	5 705	5 273
76	5 640	5 783	5 749	5 902	6 176	6 380	6 351	6 158	5 989	6 011	5 958	5 555
77	4 883	5 465	5 605	5 574	5 723	5 989	6 188	6 161	5 975	5 813	5 835	5 785
78	4 326	4 717	5 280	5 417	5 387	5 532	5 789	5 984	5 959	5 780	5 625	5 648
79	4 095	4 163	4 541	5 084	5 217	5 189	5 329	5 579	5 767	5 745	5 574	5 425
80	3 553	3 925	3 992	4 355	4 878	5 006	4 981	5 116	5 356	5 539	5 518	5 355
81	3 174	3 391	3 748	3 812	4 160	4 661	4 785	4 761	4 891	5 121	5 298	5 279
82	3 066	3 015	3 222	3 562	3 624	3 956	4 434	4 553	4 531	4 656	4 875	5 045
83	2 870	2 898	2 849	3 046	3 369	3 428	3 743	4 197	4 311	4 291	4 409	4 618
84	2 608	2 696	2 723	2 678	2 864	3 168	3 225	3 523	3 951	4 059	4 041	4 153
85	2 445	2 434	2 517	2 542	2 501	2 676	2 961	3 015	3 294	3 696	3 798	3 782
86	2 221	2 265	2 256	2 333	2 358	2 320	2 483	2 748	2 799	3 059	3 434	3 530
87	1 873	2 041	2 082	2 074	2 146	2 169	2 135	2 285	2 531	2 578	2 819	3 165
88	1 649	1 705	1 859	1 897	1 890	1 956	1 978	1 947	2 085	2 310	2 354	2 575
89	1 455	1 486	1 537	1 677	1 712	1 706	1 766	1 786	1 758	1 884	2 088	2 128
90	1 247	1 297	1 325	1 371	1 496	1 527	1 522	1 577	1 595	1 571	1 684	1 867
91	1 100	1 097	1 142	1 166	1 207	1 319	1 346	1 342	1 391	1 407	1 386	1 487
92	920	955	953	992	1 013	1 049	1 147	1 171	1 168	1 210	1 225	1 207
93	757	787	817	815	849	868	898	983	1 004	1 001	1 037	1 051
94	622	637	663	688	687	716	731	757	828	846	844	875
95	494	515	528	549	570	569	593	605	627	686	701	699
96	394	401	418	429	446	463	462	482	492	509	558	570
97	297	314	319	333	341	355	369	368	383	391	405	444
98	230	232	245	249	260	266	277	287	286	298	304	315
99	167	175	176	186	189	197	202	210	218	217	226	231
100Y+	296	315	335	349	365	378	392	405	419	434	444	456

3.-Población Proyectada al 30 de junio, por edades simples y años simples. AMBOS SEXOS. Período 2015 - 2050

ISLA DE LA JUVENTUD

EDADES	2015	2016	2017	2018	2019	2020	2021	2022	2023	2024	2025	2026
TOTAL	84 667	84 575	84 454	84 305	84 300	84 269	84 209	84 116	83 988	83 984	83 944	83 870
0	1 004	990	977	964	987	979	969	955	939	947	933	919
1	1 012	997	983	969	958	982	973	963	949	935	943	929
2	993	1 011	996	982	969	957	981	973	962	949	935	943
3	1 028	992	1 010	995	981	968	956	980	972	962	948	934
4	1 031	1 027	991	1 008	994	980	967	955	979	971	961	947
5	975	1 028	1 024	988	1 006	991	978	964	953	977	969	959
6	928	973	1 025	1 022	986	1 004	990	976	963	952	976	968
7	898	924	969	1 022	1 019	983	1 001	987	973	961	950	974
8	902	895	922	967	1 020	1 017	982	1 000	985	972	960	949
9	981	896	889	916	962	1 015	1 012	977	995	982	969	956
10	993	975	890	883	911	957	1 010	1 007	972	992	979	966
11	986	988	970	885	879	907	954	1 007	1 004	969	989	976
12	1 058	977	979	961	878	872	901	947	1 000	999	965	985
13	1 090	1 047	967	969	953	870	865	893	939	995	994	960
14	1 134	1 080	1 038	957	961	946	863	857	886	934	990	989
15	1 105	1 123	1 070	1 028	950	954	938	856	850	881	929	985
16	1 042	1 100	1 118	1 065	1 024	946	950	934	852	847	878	926
17	1 073	1 030	1 088	1 106	1 055	1 015	937	941	925	845	841	872
18	1 087	1 066	1 023	1 080	1 100	1 050	1 009	931	935	921	842	837
19	1 104	1 080	1 058	1 015	1 075	1 094	1 044	1 003	925	931	917	838
20	1 113	1 101	1 077	1 055	1 012	1 072	1 092	1 042	1 001	924	929	916
21	1 149	1 098	1 086	1 061	1 043	1 001	1 061	1 081	1 030	993	916	922
22	1 216	1 136	1 085	1 073	1 052	1 034	991	1 051	1 071	1 024	987	909
23	1 290	1 202	1 122	1 071	1 063	1 041	1 023	981	1 041	1 064	1 017	979
24	1 317	1 287	1 199	1 120	1 070	1 061	1 039	1 021	979	1 039	1 063	1 015
25	1 269	1 305	1 275	1 187	1 111	1 060	1 052	1 030	1 012	973	1 033	1 056
26	1 237	1 258	1 294	1 264	1 179	1 102	1 052	1 044	1 022	1 007	967	1 027
27	1 167	1 228	1 249	1 285	1 258	1 172	1 096	1 046	1 037	1 018	1 002	963
28	1 143	1 154	1 215	1 236	1 275	1 248	1 162	1 086	1 036	1 030	1 011	996
29	1 189	1 130	1 142	1 202	1 226	1 265	1 238	1 152	1 076	1 029	1 024	1 004
30	1 162	1 178	1 119	1 131	1 194	1 218	1 257	1 229	1 144	1 070	1 023	1 018
31	1 097	1 151	1 168	1 109	1 123	1 186	1 210	1 249	1 221	1 139	1 065	1 018
32	1 075	1 089	1 143	1 160	1 103	1 117	1 180	1 204	1 243	1 217	1 134	1 061
33	1 002	1 063	1 077	1 132	1 151	1 094	1 108	1 171	1 195	1 236	1 211	1 128
34	963	995	1 057	1 071	1 127	1 146	1 089	1 103	1 166	1 191	1 233	1 207
35	952	950	982	1 043	1 060	1 116	1 135	1 078	1 092	1 158	1 184	1 225

3.-Población Proyectada al 30 de junio, por edades simples y años simples. AMBOS SEXOS. Período 2015 - 2050

ISLA DE LA JUVENTUD

EDADES	2015	2016	2017	2018	2019	2020	2021	2022	2023	2024	2025	2026
36	938	935	932	964	1 030	1 047	1 103	1 122	1 065	1 083	1 149	1 175
37	1 010	929	926	923	958	1 023	1 040	1 096	1 115	1 060	1 078	1 144
38	1 099	999	918	916	915	949	1 015	1 032	1 088	1 109	1 054	1 072
39	1 148	1 083	984	903	904	903	937	1 003	1 020	1 079	1 101	1 046
40	1 267	1 133	1 068	969	892	893	892	926	991	1 012	1 071	1 093
41	1 404	1 252	1 119	1 053	958	880	881	881	915	984	1 004	1 063
42	1 567	1 391	1 239	1 106	1 043	948	871	872	871	908	977	997
43	1 704	1 555	1 380	1 229	1 098	1 035	940	863	864	866	903	971
44	1 655	1 685	1 537	1 362	1 215	1 084	1 021	927	850	855	856	893
45	1 585	1 642	1 672	1 524	1 352	1 205	1 074	1 012	918	843	848	850
46	1 611	1 571	1 628	1 658	1 513	1 341	1 195	1 064	1 002	910	836	841
47	1 645	1 591	1 552	1 608	1 642	1 498	1 326	1 180	1 050	992	900	826
48	1 633	1 626	1 572	1 533	1 593	1 627	1 483	1 312	1 166	1 040	982	891
49	1 603	1 618	1 612	1 558	1 521	1 581	1 615	1 471	1 301	1 158	1 032	975
50	1 576	1 588	1 603	1 596	1 546	1 509	1 568	1 602	1 459	1 292	1 149	1 024
51	1 481	1 562	1 574	1 589	1 585	1 534	1 498	1 557	1 591	1 450	1 283	1 142
52	1 340	1 470	1 551	1 563	1 579	1 575	1 525	1 489	1 547	1 583	1 443	1 276
53	1 230	1 326	1 456	1 536	1 551	1 567	1 562	1 513	1 476	1 537	1 572	1 433
54	1 174	1 215	1 310	1 439	1 522	1 536	1 552	1 548	1 499	1 465	1 525	1 560
55	1 079	1 163	1 203	1 298	1 428	1 510	1 524	1 540	1 536	1 488	1 455	1 515
56	1 017	1 064	1 148	1 188	1 285	1 414	1 496	1 510	1 526	1 524	1 476	1 443
57	988	1 005	1 052	1 136	1 177	1 273	1 402	1 483	1 497	1 514	1 512	1 465
58	987	975	993	1 040	1 124	1 165	1 261	1 388	1 469	1 484	1 501	1 500
59	985	972	961	979	1 027	1 110	1 151	1 246	1 373	1 455	1 470	1 487
60	945	970	958	947	966	1 014	1 097	1 138	1 232	1 360	1 441	1 456
61	944	927	952	940	932	951	998	1 081	1 121	1 217	1 344	1 425
62	964	931	915	940	929	921	940	986	1 068	1 109	1 204	1 330
63	919	948	916	900	926	915	907	926	973	1 055	1 096	1 190
64	866	903	932	900	886	912	901	893	912	959	1 041	1 081
65	821	850	887	916	886	871	897	887	879	899	946	1 026
66	799	812	840	876	905	875	861	886	876	868	888	934
67	809	784	796	824	860	889	860	846	871	862	854	873
68	742	792	767	779	808	844	872	843	830	855	846	839
69	673	727	775	751	764	792	827	855	827	814	840	831
70	628	658	710	758	735	748	775	810	837	810	798	823
71	571	614	643	695	742	719	732	759	793	820	793	781
72	531	554	597	626	677	723	701	713	739	773	800	774

3.-Población Proyectada al 30 de junio, por edades simples y años simples. AMBOS SEXOS. Período 2015 - 2050

ISLA DE LA JUVENTUD

EDADES	2015	2016	2017	2018	2019	2020	2021	2022	2023	2024	2025	2026
73	479	516	539	581	609	659	704	683	695	720	753	779
74	442	462	499	521	562	590	638	682	662	674	699	731
75	373	426	445	481	503	542	570	617	659	640	652	676
76	322	358	409	428	463	484	523	549	595	636	618	630
77	303	309	345	394	412	445	466	503	529	573	613	596
78	279	289	295	329	376	394	426	446	482	507	550	588
79	240	266	275	282	314	359	376	407	426	460	484	525
80	197	226	250	259	266	297	340	356	385	404	436	460
81	176	187	214	237	246	252	281	322	337	365	383	413
82	158	165	175	201	223	230	236	264	302	317	343	360
83	140	148	153	163	187	208	215	221	246	282	296	320
84	159	129	136	141	150	172	192	199	204	228	261	274
85	133	145	117	124	129	137	158	175	182	187	209	240
86	97	120	131	106	112	117	124	143	159	165	170	190
87	90	87	108	117	96	101	105	112	129	144	149	153
88	76	80	77	96	104	85	89	93	100	115	128	133
89	62	67	70	68	84	91	75	79	82	88	101	113
90	40	53	58	60	59	73	79	65	68	71	76	88
91	36	35	46	49	52	50	62	68	56	59	61	65
92	34	30	29	39	42	44	43	53	57	47	50	52
93	27	28	25	25	32	35	37	36	44	48	39	42
94	25	22	23	21	20	26	28	30	29	36	39	32
95	22	20	18	19	17	16	22	23	25	24	30	32
96	15	17	16	15	15	14	13	17	19	20	19	24
97	13	12	14	13	12	12	11	11	14	15	16	15
98	11	10	9	11	10	9	9	8	8	11	12	12
99	7	8	8	7	8	8	7	7	6	6	8	9
100Y+	11	12	14	14	14	15	16	15	15	15	14	15

3-.Población Proyectada al 30 de junio, por edades simples y años simples. AMBOS SEXOS. Período 2015 - 2050

ISLA DE LA JUVENTUD

EDADES	2027	2028	2029	2030	2031	2032	2033	2034	2035	2036	2037	2038
TOTAL	83 759	83 613	83 593	83 545	83 471	83 371	83 246	83 249	83 233	83 200	83 151	83 084
0	904	892	901	894	891	886	880	891	892	895	898	899
1	915	901	890	899	892	888	884	879	890	892	895	897
2	929	915	900	889	898	892	888	884	879	890	891	894
3	942	928	914	900	889	898	891	888	884	879	890	891
4	933	941	927	914	899	888	897	891	888	883	879	890
5	946	932	940	927	913	899	888	897	891	888	883	879
6	958	945	931	940	926	912	898	888	897	891	887	883
7	966	956	944	930	939	925	911	898	887	897	891	887
8	973	965	956	943	929	938	924	911	898	887	897	891
9	946	970	963	954	941	928	936	924	911	897	887	897
10	953	942	968	962	952	940	926	936	924	911	897	887
11	963	951	941	967	960	951	938	926	936	924	911	897
12	972	959	948	939	964	958	949	938	926	936	924	911
13	979	966	956	946	936	962	955	948	938	926	936	924
14	955	975	964	953	943	933	959	955	948	938	925	936
15	984	950	972	961	951	940	931	959	955	948	938	925
16	982	981	948	970	960	949	939	931	959	955	948	937
17	920	976	978	945	967	957	946	939	930	959	955	948
18	868	917	974	976	943	965	955	946	939	930	959	954
19	833	864	914	972	974	941	963	954	946	938	930	958
20	836	832	863	914	971	973	940	963	954	945	938	930
21	908	828	828	859	910	967	969	940	963	954	945	938
22	915	902	825	824	856	906	963	969	939	962	954	945
23	902	908	898	821	821	852	903	963	968	939	962	953
24	978	901	907	897	821	820	851	902	963	968	939	962
25	1 009	972	898	904	894	817	817	851	902	962	968	938
26	1 051	1 004	969	895	901	891	815	816	851	901	962	967
27	1 023	1 046	1 001	966	892	899	888	814	816	850	901	962
28	956	1 016	1 042	997	963	889	895	888	814	816	850	901
29	989	950	1 013	1 039	994	959	885	895	888	813	815	849
30	999	983	946	1 009	1 036	991	956	885	894	887	813	815
31	1 013	993	980	944	1 006	1 033	988	956	884	894	886	812
32	1 014	1 008	991	978	941	1 004	1 030	987	955	884	893	886
33	1 055	1 008	1 005	987	974	938	1 001	1 030	986	954	883	893
34	1 124	1 051	1 005	1 003	985	972	936	1 000	1 029	986	954	883
35	1 200	1 117	1 047	1 002	999	981	968	935	999	1 028	985	953

3.-Población Proyectada al 30 de junio, por edades simples y años simples. AMBOS SEXOS. Período 2015 - 2050

ISLA DE LA JUVENTUD

EDADES	2027	2028	2029	2030	2031	2032	2033	2034	2035	2036	2037	2038
36	1 216	1 191	1 112	1 042	997	994	976	968	934	998	1 027	984
37	1 170	1 211	1 187	1 109	1 039	994	991	976	967	933	998	1 026
38	1 138	1 164	1 207	1 184	1 106	1 036	990	990	975	966	933	997
39	1 064	1 130	1 159	1 203	1 179	1 101	1 031	989	989	974	965	932
40	1 038	1 056	1 125	1 154	1 198	1 174	1 096	1 030	988	988	973	964
41	1 085	1 030	1 051	1 120	1 149	1 193	1 170	1 095	1 029	987	987	972
42	1 056	1 078	1 026	1 047	1 116	1 145	1 189	1 168	1 094	1 027	986	986
43	991	1 050	1 074	1 022	1 043	1 112	1 141	1 187	1 167	1 092	1 026	985
44	961	982	1 045	1 068	1 017	1 038	1 107	1 140	1 185	1 165	1 091	1 024
45	887	955	978	1 041	1 064	1 012	1 034	1 105	1 138	1 183	1 163	1 089
46	843	880	950	973	1 036	1 059	1 008	1 032	1 103	1 136	1 181	1 161
47	831	833	874	944	967	1 030	1 053	1 006	1 030	1 101	1 133	1 179
48	817	822	827	868	938	961	1 024	1 051	1 004	1 027	1 098	1 131
49	884	810	817	823	863	933	956	1 021	1 048	1 001	1 025	1 095
50	967	876	805	812	818	858	928	953	1 018	1 045	998	1 022
51	1 016	959	871	800	808	813	853	925	950	1 015	1 042	995
52	1 135	1 010	955	867	796	804	809	851	922	947	1 012	1 038
53	1 267	1 126	1 004	949	861	791	799	806	847	919	944	1 008
54	1 421	1 256	1 119	997	942	855	786	795	803	844	915	940
55	1 550	1 412	1 249	1 112	991	937	850	782	792	799	840	911
56	1 503	1 538	1 402	1 240	1 104	984	930	846	778	788	795	836
57	1 432	1 491	1 528	1 393	1 232	1 097	977	925	841	774	783	791
58	1 453	1 420	1 481	1 517	1 383	1 223	1 089	972	919	836	769	779
59	1 486	1 440	1 409	1 469	1 505	1 372	1 213	1 082	965	913	831	765
60	1 473	1 472	1 428	1 397	1 456	1 492	1 361	1 204	1 074	958	907	825
61	1 440	1 456	1 457	1 414	1 384	1 443	1 478	1 350	1 195	1 066	951	900
62	1 410	1 425	1 442	1 444	1 401	1 371	1 429	1 465	1 338	1 185	1 057	943
63	1 315	1 394	1 410	1 427	1 429	1 386	1 357	1 416	1 452	1 326	1 174	1 047
64	1 175	1 298	1 378	1 394	1 411	1 412	1 370	1 343	1 401	1 437	1 313	1 162
65	1 066	1 159	1 282	1 361	1 376	1 393	1 395	1 355	1 328	1 385	1 421	1 298
66	1 014	1 053	1 144	1 266	1 344	1 360	1 376	1 378	1 338	1 311	1 368	1 404
67	919	998	1 038	1 128	1 248	1 325	1 340	1 358	1 359	1 321	1 294	1 350
68	858	903	982	1 021	1 110	1 228	1 304	1 320	1 338	1 340	1 302	1 275
69	824	843	887	965	1 004	1 091	1 208	1 283	1 299	1 316	1 318	1 281
70	814	808	827	871	947	985	1 071	1 187	1 261	1 276	1 293	1 296
71	806	797	791	810	853	928	966	1 051	1 164	1 237	1 252	1 269
72	762	787	779	773	792	834	908	945	1 028	1 140	1 211	1 226

3.-Población Proyectada al 30 de junio, por edades simples y años simples. AMBOS SEXOS. Período 2015 - 2050

ISLA DE LA JUVENTUD

EDADES	2027	2028	2029	2030	2031	2032	2033	2034	2035	2036	2037	2038
73	755	743	767	760	754	772	814	886	923	1 005	1 114	1 183
74	757	733	723	746	739	734	752	793	863	899	979	1 086
75	708	733	711	701	723	716	712	730	770	839	874	952
76	653	684	709	687	678	700	693	689	707	746	813	848
77	607	630	659	684	663	654	675	669	666	683	721	786
78	571	583	604	633	657	637	628	650	643	640	657	694
79	562	546	557	578	605	629	610	602	622	616	614	630
80	499	534	520	530	550	576	599	582	574	594	588	586
81	436	473	506	493	503	522	547	568	552	545	564	559
82	389	410	445	477	464	474	492	516	536	521	515	533
83	336	363	383	417	446	435	445	461	484	503	489	483
84	297	312	337	356	387	415	405	414	430	450	469	456
85	251	273	287	310	328	357	383	374	382	397	416	434
86	218	229	249	262	283	300	327	350	342	350	364	382
87	172	197	206	225	237	256	271	296	317	310	318	330
88	137	153	176	184	201	211	229	243	265	285	278	286
89	117	121	135	155	163	177	187	203	215	235	253	247
90	98	102	105	118	135	142	155	164	177	189	206	222
91	75	84	88	90	101	116	122	134	141	153	163	179
92	55	64	71	74	77	86	99	104	114	121	131	139
93	43	46	53	60	62	64	72	83	88	96	102	110
94	34	36	38	44	49	51	53	60	69	73	80	84
95	26	28	29	31	36	40	42	43	49	56	59	65
96	26	21	22	23	25	29	32	34	35	39	45	48
97	19	20	17	18	18	20	23	26	27	28	31	36
98	12	15	16	13	14	14	15	18	20	21	22	24
99	9	9	11	12	10	11	11	12	14	15	16	17
100Y+	16	17	18	20	22	22	22	23	24	26	28	30

3.-Población Proyectada al 30 de junio, por edades simples y años simples. AMBOS SEXOS. Período 2015 - 2050

ISLA DE LA JUVENTUD

EDADES	2039	2040	2041	2042	2043	2044	2045	2046	2047	2048	2049	2050
TOTAL	83 015	82 933	82 836	82 725	82 599	82 469	82 326	82 170	82 002	81 821	81 634	81 435
0	912	916	919	920	920	930	931	931	930	929	932	931
1	898	912	916	918	920	920	930	931	930	930	928	931
2	897	898	911	916	918	920	920	930	931	930	929	928
3	894	897	898	911	915	918	919	919	929	931	930	929
4	891	894	897	898	911	915	918	919	919	929	930	930
5	890	891	894	897	898	911	915	918	919	919	929	930
6	879	890	891	894	896	898	911	915	917	919	919	929
7	883	879	889	891	894	896	897	911	915	917	919	919
8	887	883	878	889	891	894	896	897	911	915	917	919
9	890	887	883	878	889	890	894	896	897	911	915	917
10	897	890	887	883	878	889	890	893	896	897	910	915
11	887	897	890	887	883	878	889	890	893	896	897	910
12	897	887	896	890	887	882	878	889	890	893	896	897
13	911	897	887	896	890	887	882	878	889	890	893	896
14	923	911	897	887	896	890	886	882	878	889	890	893
15	936	923	910	897	886	896	890	886	882	878	888	890
16	925	935	923	910	896	886	896	890	886	882	877	888
17	937	925	935	923	910	896	886	896	889	886	882	877
18	947	937	925	935	923	910	896	886	896	889	886	882
19	954	947	937	925	935	923	910	896	886	895	889	886
20	958	954	947	937	924	935	922	909	896	886	895	889
21	929	958	954	947	936	924	934	922	909	896	885	895
22	938	929	958	953	946	936	924	934	922	909	895	885
23	945	937	929	957	953	946	936	924	934	922	909	895
24	953	944	937	929	957	953	946	936	923	934	921	908
25	961	953	944	937	928	957	952	946	935	923	933	921
26	938	961	952	943	936	928	956	952	945	935	923	933
27	967	938	960	952	943	936	927	956	952	945	935	922
28	961	966	937	960	951	943	935	927	955	951	944	934
29	900	961	966	937	959	951	942	935	927	955	951	944
30	849	900	960	965	936	959	950	942	934	926	954	950
31	814	848	899	960	965	936	958	950	941	934	926	954
32	812	814	848	899	959	964	935	958	949	941	933	925
33	885	811	813	847	898	958	964	935	957	949	940	933
34	892	885	811	813	847	897	958	963	934	957	948	940
35	882	891	884	810	812	846	897	957	962	933	956	948

3.-Población Proyectada al 30 de junio, por edades simples y años simples. AMBOS SEXOS. Período 2015 - 2050

ISLA DE LA JUVENTUD

EDADES	2039	2040	2041	2042	2043	2044	2045	2046	2047	2048	2049	2050
36	952	881	891	883	810	811	846	896	956	962	933	955
37	983	951	880	890	883	809	811	845	895	956	961	932
38	1 025	982	951	880	889	882	808	810	844	895	955	960
39	996	1 024	982	950	879	888	881	807	809	843	894	954
40	931	995	1 023	981	949	878	887	880	807	809	843	893
41	963	930	994	1 022	979	948	877	887	879	806	808	842
42	970	962	929	992	1 021	978	947	876	885	878	805	807
43	984	969	960	927	991	1 020	977	945	875	884	877	804
44	983	983	968	959	926	990	1 018	976	944	874	883	876
45	1 023	982	981	966	957	924	988	1 017	974	943	872	882
46	1 087	1 021	980	980	964	956	923	987	1 015	973	941	871
47	1 159	1 085	1 019	978	978	962	954	921	985	1 013	971	939
48	1 176	1 156	1 082	1 017	976	976	960	952	919	983	1 011	969
49	1 128	1 174	1 153	1 080	1 014	973	973	958	950	917	980	1 009
50	1 092	1 125	1 170	1 150	1 077	1 012	971	971	956	947	915	978
51	1 019	1 089	1 122	1 167	1 147	1 074	1 009	968	968	953	945	912
52	992	1 016	1 086	1 118	1 163	1 143	1 070	1 006	965	965	950	942
53	1 035	988	1 012	1 082	1 114	1 159	1 139	1 067	1 002	962	962	947
54	1 004	1 031	985	1 008	1 077	1 110	1 155	1 135	1 062	998	958	958
55	936	1 000	1 026	980	1 004	1 073	1 105	1 150	1 130	1 058	994	954
56	906	931	995	1 021	976	999	1 068	1 100	1 145	1 125	1 053	990
57	831	902	926	990	1 016	971	994	1 063	1 095	1 139	1 120	1 048
58	786	827	897	921	984	1 010	966	989	1 057	1 089	1 133	1 114
59	774	781	822	891	916	978	1 004	960	983	1 051	1 083	1 127
60	759	769	776	816	885	910	972	998	954	976	1 044	1 076
61	819	754	763	770	810	879	903	965	991	947	970	1 037
62	892	812	748	757	764	804	872	896	958	983	940	962
63	934	884	805	741	750	757	797	864	888	949	975	932
64	1 036	925	875	797	734	743	750	789	856	880	941	966
65	1 149	1 025	915	866	788	726	735	742	781	848	871	931
66	1 283	1 135	1 013	904	856	779	718	727	734	773	838	862
67	1 386	1 266	1 121	1 000	893	845	770	709	718	725	763	828
68	1 331	1 366	1 248	1 105	986	881	833	759	700	709	716	753
69	1 256	1 310	1 345	1 229	1 088	971	867	821	748	690	698	705
70	1 259	1 234	1 288	1 322	1 209	1 070	955	853	807	736	679	687
71	1 271	1 236	1 212	1 264	1 298	1 187	1 051	938	838	793	723	667
72	1 242	1 245	1 211	1 187	1 239	1 272	1 163	1 030	920	822	778	709

3-.Población Proyectada al 30 de junio, por edades simples y años simples. AMBOS SEXOS. Período 2015 - 2050

ISLA DE LA JUVENTUD

EDADES	2039	2040	2041	2042	2043	2044	2045	2046	2047	2048	2049	2050
73	1 198	1 214	1 217	1 184	1 161	1 211	1 245	1 138	1 008	900	804	761
74	1 154	1 168	1 184	1 188	1 156	1 133	1 182	1 215	1 111	984	879	785
75	1 056	1 123	1 137	1 152	1 156	1 125	1 103	1 151	1 183	1 082	958	856
76	924	1 025	1 089	1 103	1 118	1 122	1 092	1 071	1 118	1 149	1 051	931
77	819	893	991	1 054	1 067	1 082	1 086	1 058	1 037	1 082	1 113	1 019
78	757	790	861	956	1 016	1 029	1 044	1 048	1 021	1 001	1 045	1 075
79	666	727	758	827	918	977	989	1 003	1 007	982	963	1 005
80	602	636	695	725	791	879	935	947	960	965	941	923
81	557	573	605	661	690	754	838	891	902	915	920	898
82	528	527	542	573	626	654	714	794	845	856	868	873
83	501	496	496	510	539	589	616	673	749	797	807	819
84	451	467	463	463	476	504	551	576	630	702	747	756
85	423	418	433	429	429	442	468	512	536	586	653	695
86	398	388	384	398	395	395	407	430	472	494	541	602
87	347	362	353	349	362	359	360	371	393	431	451	494
88	297	312	326	318	315	326	324	325	335	355	390	408
89	254	264	277	290	283	280	291	289	290	299	317	349
90	217	223	232	244	256	250	247	257	255	256	265	281
91	192	189	194	201	212	222	217	215	224	222	224	231
92	153	165	162	166	173	182	191	187	185	193	191	193
93	118	129	139	137	140	146	154	162	158	157	163	162
94	91	98	107	116	114	117	122	128	135	132	131	136
95	69	75	80	88	95	93	96	100	105	111	108	108
96	52	56	60	65	71	76	75	77	81	85	89	88
97	38	42	44	48	51	56	61	60	61	64	67	71
98	28	30	32	34	37	40	44	47	46	48	50	52
99	19	22	23	25	26	28	31	34	36	35	37	38
100Y+	32	35	38	42	45	49	53	57	62	67	70	73

4.-Población Proyectada al 30 de junio, por edades simples y años simples. HOMBRES. Período 2015 - 2050

C U B A												
EDADES	2015	2016	2017	2018	2019	2020	2021	2022	2023	2024	2025	2026
TOTAL	5 593 495	5 597 940	5 601 170	5 603 128	5 608 589	5 612 690	5 615 329	5 616 436	5 615 838	5 617 357	5 616 947	5 614 570
0	63 648	63 143	62 666	62 202	64 190	63 726	63 167	62 469	61 608	62 299	61 310	60 348
1	64 072	63 536	63 032	62 557	62 109	64 096	63 634	63 076	62 379	61 535	62 226	61 239
2	64 681	63 978	63 443	62 939	62 482	62 035	64 021	63 560	63 002	62 323	61 480	62 171
3	64 759	64 577	63 875	63 340	62 858	62 400	61 954	63 940	63 479	62 943	62 264	61 421
4	64 858	64 646	64 465	63 763	63 252	62 770	62 313	61 867	63 853	63 416	62 880	62 202
5	64 304	64 739	64 528	64 347	63 671	63 161	62 679	62 223	61 777	63 789	63 352	62 816
6	61 772	64 177	64 612	64 401	64 249	63 574	63 064	62 582	62 126	61 709	63 720	63 284
7	58 204	61 635	64 040	64 475	64 296	64 144	63 469	62 959	62 478	62 053	61 636	63 648
8	56 052	58 061	61 492	63 897	64 365	64 186	64 034	63 359	62 849	62 402	61 977	61 560
9	58 141	55 892	57 902	61 331	63 774	64 242	64 063	63 911	63 236	62 765	62 317	61 893
10	62 275	57 974	55 726	57 735	61 204	63 646	64 114	63 935	63 783	63 148	62 677	62 229
11	65 781	62 113	57 813	55 564	57 611	61 079	63 521	63 990	63 811	63 697	63 062	62 591
12	68 924	65 610	61 943	57 644	55 436	57 482	60 950	63 391	63 860	63 720	63 607	62 972
13	69 693	68 747	65 434	61 767	57 510	55 302	57 349	60 816	63 257	63 766	63 627	63 513
14	72 246	69 510	68 564	65 253	61 628	57 372	55 166	57 211	60 678	63 160	63 669	63 530
15	73 571	72 038	69 304	68 358	65 094	61 471	57 217	55 011	57 057	60 569	63 050	63 559
16	73 303	73 429	71 897	69 164	68 248	64 986	61 365	57 112	54 907	56 981	60 492	62 973
17	73 495	73 115	73 242	71 712	69 019	68 104	64 844	61 224	56 973	54 809	56 883	60 393
18	71 898	73 303	72 924	73 052	71 562	68 871	67 957	64 698	61 081	56 872	54 709	56 782
19	71 618	71 710	73 115	72 737	72 903	71 414	68 726	67 812	64 556	60 978	56 771	54 610
20	71 210	71 414	71 506	72 912	72 576	72 742	71 255	68 568	67 656	64 443	60 867	56 663
21	73 346	70 983	71 187	71 280	72 732	72 397	72 564	71 078	68 393	67 529	64 318	60 744
22	77 367	73 141	70 781	70 985	71 119	72 571	72 236	72 404	70 920	68 277	67 413	64 204
23	81 436	77 149	72 927	70 569	70 816	70 950	72 402	72 068	72 236	70 795	68 154	67 292
24	86 620	81 201	76 918	72 700	70 389	70 636	70 771	72 223	71 890	72 103	70 664	68 025
25	88 141	86 377	80 963	76 684	72 515	70 206	70 454	70 590	72 041	71 754	71 968	70 530
26	86 706	87 890	86 128	80 720	76 491	72 325	70 019	70 267	70 404	71 901	71 615	71 829
27	82 436	86 449	87 634	85 874	80 518	76 293	72 131	69 827	70 077	70 260	71 757	71 472
28	79 393	82 174	86 185	87 369	85 660	80 309	76 088	71 931	69 630	69 927	70 112	71 608
29	80 057	79 125	81 904	85 913	87 147	85 440	80 094	75 878	71 725	69 475	69 774	69 959
30	76 854	79 802	78 872	81 650	85 701	86 935	85 230	79 890	75 679	71 575	69 328	69 627
31	73 809	76 609	79 556	78 628	81 446	85 494	86 728	85 026	79 692	75 527	71 428	69 183
32	71 337	73 555	76 353	79 298	78 416	81 233	85 278	86 511	84 812	79 528	75 369	71 273
33	64 080	71 073	73 290	76 086	79 075	78 195	81 010	85 052	86 285	84 635	79 357	75 202
34	60 941	63 821	70 807	73 022	75 863	78 849	77 971	80 784	84 823	86 102	84 454	79 183
35	61 816	60 664	63 541	70 520	72 785	75 622	78 606	77 730	80 541	84 627	85 906	84 261

4.-Población Proyectada al 30 de junio, por edades simples y años simples. HOMBRES. Período 2015 - 2050

C U B A												
EDADES	2015	2016	2017	2018	2019	2020	2021	2022	2023	2024	2025	2026
36	62 618	61 531	60 381	63 255	70 278	72 541	75 376	78 357	77 483	80 343	84 425	85 703
37	68 487	62 324	61 239	60 092	63 016	70 030	72 290	75 122	78 101	77 281	80 138	84 217
38	76 453	68 175	62 022	60 939	59 848	62 768	69 773	72 031	74 860	77 889	77 071	79 925
39	80 230	76 125	67 861	61 718	60 690	59 601	62 517	69 513	71 769	74 647	77 673	76 857
40	83 808	79 887	75 791	67 541	61 462	60 436	59 349	62 262	69 247	71 552	74 427	77 449
41	92 349	83 460	79 548	75 460	67 275	61 207	60 184	59 099	62 008	69 032	71 334	74 205
42	102 016	91 979	83 108	79 204	75 173	67 005	60 949	59 928	58 846	61 798	68 811	71 109
43	103 178	101 613	91 598	82 747	78 899	74 878	66 727	60 684	59 666	58 635	61 582	68 581
44	99 940	102 758	101 198	91 207	82 423	78 586	74 574	66 443	60 414	59 445	58 416	61 358
45	98 038	99 506	102 318	100 764	90 845	82 084	78 258	74 257	66 147	60 179	59 213	58 187
46	97 257	97 588	99 054	101 861	100 356	90 467	81 731	77 916	73 928	65 885	59 933	58 970
47	99 287	96 790	97 122	98 586	101 427	99 929	90 072	81 365	77 563	73 629	65 610	59 677
48	101 302	98 792	96 308	96 642	98 140	100 973	99 483	89 661	80 986	77 235	73 316	65 325
49	102 108	100 770	98 276	95 806	96 175	97 670	100 494	99 013	89 231	80 623	76 888	72 985
50	102 139	101 558	100 232	97 754	95 324	95 695	97 186	100 002	98 531	88 818	80 248	76 530
51	100 632	101 550	100 979	99 665	97 227	94 813	95 186	96 674	99 481	98 043	88 377	79 848
52	95 950	100 012	100 932	100 370	99 088	96 669	94 273	94 648	96 133	98 949	97 522	87 907
53	84 953	95 312	99 357	100 279	99 744	98 476	96 077	93 701	94 078	95 575	98 380	96 965
54	76 700	84 339	94 637	98 664	99 602	99 077	97 823	95 447	93 092	93 487	94 979	97 772
55	70 966	76 097	83 687	93 919	97 940	98 878	98 364	97 127	94 775	92 457	92 855	94 341
56	62 909	70 362	75 458	82 995	93 170	97 168	98 107	97 605	96 386	94 073	91 779	92 178
57	59 701	62 325	69 720	74 779	82 273	92 371	96 344	97 285	96 797	95 609	93 323	91 053
58	59 358	59 102	61 708	69 042	74 074	81 506	91 522	95 470	96 412	95 951	94 782	92 523
59	58 558	58 719	58 472	61 058	68 339	73 327	80 693	90 622	94 544	95 499	95 051	93 901
60	57 712	57 879	58 045	57 806	60 385	67 595	72 534	79 831	89 668	93 572	94 527	94 092
61	58 785	56 992	57 164	57 334	57 116	59 671	66 805	71 695	78 918	88 667	92 538	93 491
62	58 521	57 992	56 229	56 406	56 591	56 382	58 912	65 966	70 803	77 958	87 599	91 434
63	55 115	57 668	57 154	55 422	55 615	55 803	55 602	58 107	65 075	69 866	76 935	86 460
64	53 888	54 247	56 770	56 271	54 582	54 778	54 969	54 779	57 255	64 142	68 872	75 847
65	52 530	52 965	53 327	55 817	55 344	53 689	53 888	54 083	53 904	56 361	63 148	67 811
66	50 310	51 561	51 996	52 359	54 825	54 366	52 746	52 950	53 149	52 990	55 413	62 094
67	49 758	49 305	50 542	50 976	51 350	53 777	53 332	51 751	51 959	52 171	52 021	54 408
68	46 735	48 683	48 250	49 471	49 911	50 284	52 670	52 243	50 701	50 922	51 136	50 995
69	43 767	45 638	47 552	47 139	48 349	48 786	49 158	51 502	51 093	49 601	49 824	50 039
70	42 185	42 659	44 494	46 371	45 984	47 173	47 605	47 978	50 276	49 891	48 442	48 665
71	40 910	41 026	41 498	43 295	45 137	44 769	45 936	46 364	46 737	48 992	48 624	47 217
72	40 025	39 690	39 813	40 281	42 042	43 841	43 492	44 636	45 060	45 436	47 638	47 286

4.-Población Proyectada al 30 de junio, por edades simples y años simples. HOMBRES. Período 2015 - 2050

CUBA												
EDADES	2015	2016	2017	2018	2019	2020	2021	2022	2023	2024	2025	2026
73	36 431	38 731	38 416	38 544	39 013	40 728	42 480	42 152	43 271	43 694	44 068	46 212
74	34 880	35 146	37 378	37 082	37 220	37 682	39 348	41 052	40 746	41 842	42 258	42 625
75	33 026	33 543	33 809	35 966	35 694	35 835	36 289	37 905	39 557	39 277	40 342	40 747
76	29 078	31 643	32 150	32 413	34 495	34 242	34 385	34 832	36 395	37 995	37 735	38 766
77	27 087	27 743	30 204	30 697	30 961	32 959	32 724	32 871	33 310	34 818	36 359	36 118
78	24 965	25 727	26 358	28 708	29 191	29 449	31 358	31 144	31 294	31 726	33 172	34 648
79	22 581	23 594	24 322	24 926	27 163	27 628	27 880	29 699	29 506	29 660	30 078	31 458
80	19 590	21 218	22 181	22 873	23 451	25 565	26 012	26 258	27 983	27 812	27 966	28 368
81	18 322	18 294	19 825	20 734	21 390	21 936	23 923	24 352	24 593	26 221	26 068	26 218
82	17 519	16 992	16 973	18 403	19 259	19 873	20 386	22 245	22 656	22 891	24 414	24 278
83	15 015	16 128	15 651	15 639	16 967	17 764	18 337	18 817	20 545	20 936	21 160	22 575
84	13 607	13 707	14 734	14 304	14 300	15 523	16 260	16 791	17 238	18 832	19 199	19 410
85	12 367	12 307	12 406	13 346	12 963	12 964	14 080	14 758	15 247	15 660	17 117	17 458
86	10 437	11 077	11 031	11 127	11 979	11 640	11 645	12 657	13 275	13 722	14 098	15 416
87	9 052	9 249	9 825	9 789	9 882	10 646	10 349	10 359	11 267	11 826	12 228	12 566
88	8 061	7 933	8 111	8 622	8 597	8 684	9 362	9 106	9 120	9 927	10 425	10 783
89	6 940	6 985	6 879	7 038	7 487	7 469	7 549	8 146	7 928	7 943	8 651	9 090
90	5 496	5 943	5 986	5 898	6 039	6 428	6 416	6 490	7 009	6 824	6 840	7 453
91	4 483	4 652	5 034	5 072	5 002	5 123	5 457	5 450	5 516	5 962	5 807	5 821
92	3 683	3 750	3 895	4 217	4 251	4 193	4 296	4 580	4 577	4 635	5 012	4 882
93	2 948	3 049	3 106	3 228	3 496	3 525	3 478	3 565	3 802	3 801	3 850	4 164
94	2 545	2 418	2 501	2 548	2 649	2 869	2 893	2 855	2 927	3 122	3 122	3 162
95	1 965	2 071	1 967	2 034	2 072	2 154	2 332	2 352	2 321	2 379	2 538	2 536
96	1 390	1 589	1 674	1 589	1 643	1 673	1 738	1 881	1 896	1 870	1 916	2 043
97	1 135	1 119	1 279	1 346	1 276	1 319	1 341	1 392	1 506	1 517	1 495	1 529
98	846	914	899	1 026	1 078	1 021	1 053	1 069	1 109	1 198	1 205	1 185
99	616	681	733	721	821	860	813	837	848	877	946	950
100Y+	1 411	1 397	1 431	1 491	1 523	1 613	1 702	1 730	1 766	1 797	1 839	1 913

4-.Población Proyectada al 30 de junio, por edades simples y años simples. HOMBRES. Período 2015 - 2050

C U B A												
EDADES	2027	2028	2029	2030	2031	2032	2033	2034	2035	2036	2037	2038
TOTAL	5 610 395	5 604 616	5 600 855	5 595 669	5 589 058	5 581 099	5 571 888	5 564 824	5 556 712	5 547 615	5 537 568	5 526 613
0	59 488	58 728	59 350	58 811	58 324	57 903	57 552	58 280	58 145	58 069	58 020	57 998
1	60 278	59 419	58 676	59 299	58 760	58 274	57 854	57 520	58 248	58 114	58 039	57 990
2	61 184	60 224	59 383	58 640	59 263	58 725	58 239	57 837	57 503	58 231	58 098	58 023
3	62 113	61 126	60 188	59 347	58 604	59 227	58 690	58 225	57 823	57 489	58 218	58 084
4	61 360	62 051	61 089	60 151	59 310	58 568	59 191	58 678	58 214	57 811	57 478	58 207
5	62 138	61 296	62 014	61 052	60 114	59 274	58 532	59 181	58 668	58 204	57 802	57 469
6	62 749	62 071	61 258	61 975	61 014	60 076	59 236	58 523	59 172	58 659	58 196	57 794
7	63 211	62 676	62 030	61 217	61 935	60 973	60 036	59 228	58 515	59 164	58 651	58 188
8	63 572	63 136	62 634	61 988	61 175	61 893	60 932	60 028	59 220	58 508	59 157	58 644
9	61 476	63 488	63 089	62 588	61 942	61 130	61 847	60 924	60 020	59 213	58 500	59 149
10	61 805	61 389	63 439	63 041	62 540	61 894	61 082	61 839	60 916	60 013	59 205	58 493
11	62 144	61 720	61 341	63 392	62 994	62 492	61 847	61 073	61 830	60 907	60 004	59 197
12	62 501	62 054	61 670	61 292	63 342	62 944	62 443	61 837	61 063	61 820	60 898	59 995
13	62 879	62 408	62 002	61 618	61 240	63 290	62 892	62 432	61 826	61 053	61 810	60 888
14	63 417	62 783	62 353	61 947	61 563	61 186	63 235	62 879	62 419	61 814	61 041	61 798
15	63 420	63 308	62 720	62 291	61 886	61 502	61 125	63 221	62 865	62 405	61 800	61 028
16	63 482	63 344	63 260	62 674	62 245	61 840	61 457	61 109	63 204	62 849	62 390	61 785
17	62 873	63 383	63 284	63 201	62 615	62 187	61 782	61 439	61 091	63 186	62 832	62 373
18	60 291	62 771	63 320	63 222	63 139	62 554	62 126	61 762	61 419	61 072	63 167	62 813
19	56 682	60 191	62 708	63 257	63 160	63 078	62 493	62 104	61 740	61 398	61 051	63 146
20	54 503	56 575	60 123	62 640	63 190	63 093	63 011	62 468	62 080	61 717	61 375	61 029
21	56 543	54 384	56 502	60 049	62 565	63 115	63 019	62 984	62 442	62 055	61 692	61 351
22	60 633	56 435	54 317	56 435	59 981	62 496	63 046	62 991	62 956	62 415	62 028	61 666
23	64 086	60 517	56 363	54 247	56 364	59 909	62 423	63 016	62 960	62 927	62 386	62 000
24	67 164	63 960	60 439	56 287	54 173	56 290	59 833	62 391	62 984	62 929	62 896	62 356
25	67 893	67 034	63 877	60 358	56 210	54 098	56 213	59 800	62 357	62 950	62 896	62 863
26	70 392	67 758	66 945	63 791	60 275	56 130	54 020	56 180	59 766	62 322	62 915	62 862
27	71 686	70 251	67 666	66 855	63 703	60 190	56 049	53 986	56 146	59 730	62 285	62 878
28	71 323	71 539	70 153	67 571	66 760	63 612	60 102	56 012	53 951	56 110	59 692	62 246
29	71 455	71 171	71 436	70 052	67 472	66 663	63 518	60 060	55 973	53 915	56 073	59 653
30	69 813	71 308	71 070	71 335	69 953	67 376	66 568	63 471	60 016	55 933	53 876	56 033
31	69 483	69 669	71 206	70 969	71 235	69 855	67 281	66 516	63 421	59 970	55 890	53 836
32	69 032	69 332	69 564	71 100	70 864	71 130	69 752	67 224	66 461	63 370	59 922	55 846
33	71 112	68 873	69 221	69 453	70 988	70 753	71 020	69 690	67 165	66 403	63 315	59 871
34	75 033	70 948	68 759	69 106	69 339	70 874	70 639	70 953	69 625	67 103	66 343	63 258
35	78 996	74 852	70 822	68 636	68 984	69 217	70 751	70 569	70 882	69 556	67 038	66 279

4.-Población Proyectada al 30 de junio, por edades simples y años simples. HOMBRES. Período 2015 - 2050

C U B A												
EDADES	2027	2028	2029	2030	2031	2032	2033	2034	2035	2036	2037	2038
36	84 061	78 803	74 716	70 692	68 509	68 857	69 091	70 676	70 494	70 808	69 483	66 968
37	85 494	83 854	78 656	74 575	70 556	68 376	68 725	69 012	70 595	70 414	70 728	69 406
38	83 999	85 276	83 693	78 502	74 427	70 414	68 238	68 640	68 927	70 510	70 330	70 644
39	79 707	83 777	85 106	83 526	78 343	74 274	70 267	68 147	68 550	68 837	70 418	70 239
40	76 635	79 482	83 600	84 928	83 351	78 176	74 114	70 166	68 050	68 453	68 741	70 320
41	77 222	76 410	79 304	83 416	84 743	83 169	78 003	73 999	70 058	67 945	68 348	68 636
42	73 976	76 989	76 228	79 117	83 223	84 549	82 979	77 871	73 874	69 941	67 832	68 235
43	70 875	73 738	76 793	76 035	78 920	83 019	84 344	82 825	77 728	73 739	69 814	67 710
44	68 343	70 633	73 536	76 587	75 831	78 711	82 804	84 173	82 658	77 571	73 592	69 675
45	61 123	68 092	70 424	73 321	76 366	75 613	78 488	82 618	83 985	82 475	77 400	73 431
46	57 949	60 878	67 874	70 200	73 091	76 130	75 380	78 293	82 414	83 780	82 274	77 214
47	58 718	57 701	60 663	67 641	69 962	72 847	75 879	75 173	78 079	82 191	83 555	82 055
48	59 412	58 458	57 481	60 436	67 393	69 708	72 586	75 647	74 945	77 844	81 946	83 309
49	65 024	59 135	58 219	57 247	60 193	67 128	69 437	72 340	75 393	74 696	77 587	81 679
50	72 644	64 718	58 879	57 968	57 001	59 938	66 849	69 176	72 071	75 116	74 423	77 307
51	76 149	72 283	64 416	58 604	57 699	56 739	59 666	66 572	68 892	71 778	74 813	74 126
52	79 423	75 745	71 920	64 093	58 311	57 412	56 459	59 394	66 272	68 584	71 459	74 484
53	87 406	78 972	75 333	71 531	63 748	57 998	57 106	56 176	59 099	65 946	68 249	71 114
54	96 370	86 873	78 505	74 891	71 115	63 378	57 663	56 793	55 870	58 781	65 594	67 888
55	97 120	95 734	86 316	78 006	74 418	70 668	62 982	57 318	56 456	55 542	58 439	65 215
56	93 659	96 425	95 068	85 720	77 471	73 911	70 190	62 572	56 948	56 094	55 189	58 071
57	91 455	92 931	95 696	94 356	85 083	76 898	73 369	69 693	62 132	56 551	55 706	54 810
58	90 280	90 686	92 169	94 918	93 596	84 402	76 287	72 804	69 161	61 662	56 126	55 290
59	91 672	89 459	89 881	91 358	94 089	92 786	83 676	75 649	72 199	68 591	61 158	55 671
60	92 963	90 768	88 597	89 023	90 492	93 204	91 920	82 914	74 965	71 552	67 981	60 619
61	93 071	91 966	89 816	87 679	88 108	89 568	92 260	91 008	82 098	74 234	70 860	67 329
62	92 387	91 984	90 914	88 801	86 697	87 129	88 580	91 262	90 032	81 225	73 451	70 118
63	90 258	91 211	90 836	89 792	87 716	85 648	86 084	87 537	90 194	88 988	80 291	72 613
64	85 249	89 008	89 970	89 614	88 595	86 560	84 530	84 979	86 421	89 053	87 870	79 291
65	74 688	83 961	87 688	88 649	88 310	87 318	85 325	83 347	83 798	85 228	87 833	86 676
66	66 686	73 460	82 604	86 285	87 243	86 922	85 959	84 020	82 084	82 538	83 955	86 530
67	60 976	65 496	72 167	81 163	84 793	85 748	85 446	84 522	82 629	80 738	81 195	82 597
68	53 344	59 794	64 242	70 796	79 634	83 209	84 160	83 885	82 992	81 148	79 303	79 762
69	49 909	52 218	58 551	62 914	69 342	78 010	81 528	82 482	82 227	81 365	79 572	77 777
70	48 883	48 765	51 038	57 236	61 509	67 802	76 291	79 752	80 700	80 464	79 636	77 897
71	47 443	47 664	47 564	49 791	55 845	60 021	66 172	74 475	77 869	78 808	78 593	77 800
72	45 926	46 155	46 383	46 295	48 472	54 374	58 447	64 452	72 552	75 872	76 802	76 608

4.-Población Proyectada al 30 de junio, por edades simples y años simples. HOMBRES. Período 2015 - 2050

C U B A												
EDADES	2027	2028	2029	2030	2031	2032	2033	2034	2035	2036	2037	2038
73	45 878	44 567	44 803	45 033	44 956	47 078	52 820	56 789	62 631	70 514	73 757	74 676
74	44 709	44 396	43 141	43 378	43 608	43 541	45 607	51 182	55 035	60 705	68 359	71 518
75	41 110	43 132	42 841	41 640	41 877	42 107	42 051	44 060	49 454	53 182	58 671	66 081
76	39 162	39 521	41 479	41 208	40 061	40 298	40 527	40 485	42 429	47 630	51 228	56 524
77	37 114	37 502	37 858	39 745	39 494	38 403	38 639	38 869	38 838	40 713	45 712	49 172
78	34 428	35 389	35 769	36 120	37 930	37 698	36 666	36 903	37 131	37 111	38 912	43 698
79	32 867	32 671	33 595	33 965	34 307	36 036	35 825	34 855	35 090	35 315	35 304	37 028
80	29 680	31 022	30 850	31 734	32 090	32 422	34 068	33 879	32 972	33 202	33 423	33 423
81	26 606	27 849	29 120	28 971	29 811	30 153	30 475	32 034	31 865	31 020	31 246	31 463
82	24 427	24 801	25 972	27 169	27 040	27 833	28 161	28 473	29 940	29 791	29 011	29 231
83	22 457	22 606	22 963	24 059	25 178	25 069	25 815	26 127	26 427	27 798	27 668	26 953
84	20 718	20 619	20 765	21 106	22 122	23 161	23 071	23 768	24 064	24 348	25 622	25 511
85	17 657	18 858	18 777	18 920	19 240	20 176	21 133	21 062	21 708	21 985	22 255	23 429
86	15 732	15 922	17 013	16 949	17 086	17 383	18 239	19 114	19 060	19 653	19 911	20 164
87	13 750	14 042	14 218	15 203	15 151	15 281	15 556	16 331	17 123	17 083	17 623	17 862
88	11 085	12 138	12 404	12 568	13 444	13 405	13 527	13 779	14 473	15 183	15 156	15 643
89	9 406	9 674	10 600	10 840	10 988	11 761	11 732	11 845	12 073	12 687	13 316	13 299
90	7 836	8 113	8 347	9 153	9 365	9 497	10 171	10 151	10 253	10 456	10 994	11 544
91	6 347	6 677	6 916	7 119	7 810	7 995	8 112	8 691	8 677	8 768	8 946	9 411
92	4 895	5 341	5 622	5 826	5 997	6 582	6 742	6 843	7 334	7 325	7 404	7 557
93	4 057	4 070	4 441	4 677	4 847	4 990	5 479	5 614	5 699	6 109	6 103	6 170
94	3 420	3 333	3 343	3 649	3 844	3 983	4 101	4 503	4 614	4 684	5 022	5 016
95	2 568	2 778	2 707	2 715	2 963	3 121	3 233	3 327	3 653	3 742	3 798	4 071
96	2 040	2 065	2 233	2 175	2 180	2 378	2 503	2 592	2 666	2 925	2 995	3 038
97	1 629	1 626	1 644	1 776	1 728	1 731	1 886	1 983	2 052	2 109	2 311	2 364
98	1 211	1 288	1 284	1 296	1 398	1 358	1 359	1 478	1 552	1 604	1 646	1 801
99	932	951	1 009	1 004	1 012	1 089	1 056	1 054	1 144	1 199	1 236	1 266
100Y+	1 966	1 990	2 019	2 078	2 114	2 143	2 215	2 241	2 257	2 328	2 414	2 497

4-.Población proyectada al 30 de junio, por edades simples y años simples. HOMBRES. Período 2015 - 2050

C U B A												
EDADES	2039	2040	2041	2042	2043	2044	2045	2046	2047	2048	2049	2050
TOTAL	5 515 446	5 503 441	5 490 588	5 476 878	5 462 289	5 447 448	5 431 802	5 415 347	5 398 119	5 380 131	5 361 728	5 342 704
0	58 659	58 697	58 736	58 727	58 680	59 227	59 195	59 147	59 063	58 939	59 087	58 966
1	57 969	58 630	58 669	58 709	58 700	58 654	59 202	59 170	59 123	59 040	58 916	59 065
2	57 974	57 953	58 615	58 654	58 694	58 686	58 640	59 188	59 157	59 110	59 027	58 904
3	58 010	57 962	57 941	58 602	58 642	58 682	58 675	58 629	59 177	59 146	59 100	59 017
4	58 073	57 999	57 951	57 930	58 592	58 632	58 672	58 665	58 619	59 167	59 137	59 091
5	58 198	58 065	57 990	57 943	57 922	58 584	58 624	58 664	58 657	58 611	59 160	59 129
6	57 461	58 189	58 057	57 982	57 935	57 914	58 576	58 616	58 657	58 650	58 604	59 153
7	57 786	57 453	58 182	58 049	57 975	57 928	57 907	58 569	58 609	58 650	58 643	58 598
8	58 180	57 779	57 446	58 175	58 042	57 968	57 921	57 901	58 563	58 603	58 644	58 637
9	58 637	58 173	57 772	57 440	58 168	58 036	57 962	57 914	57 894	58 556	58 596	58 637
10	59 142	58 629	58 166	57 765	57 433	58 161	58 029	57 955	57 908	57 888	58 549	58 590
11	58 485	59 134	58 622	58 159	57 758	57 425	58 154	58 022	57 948	57 901	57 881	58 543
12	59 188	58 476	59 125	58 613	58 150	57 750	57 418	58 146	58 014	57 940	57 894	57 874
13	59 985	59 178	58 467	59 116	58 604	58 142	57 741	57 409	58 138	58 006	57 933	57 886
14	60 876	59 974	59 168	58 457	59 106	58 595	58 132	57 732	57 400	58 129	57 997	57 924
15	61 785	60 864	59 962	59 156	58 445	59 095	58 584	58 122	57 722	57 391	58 119	57 988
16	61 013	61 771	60 850	59 949	59 143	58 433	59 083	58 572	58 110	57 711	57 380	58 109
17	61 769	60 998	61 755	60 835	59 934	59 129	58 420	59 069	58 559	58 098	57 699	57 368
18	62 354	61 751	60 980	61 738	60 819	59 919	59 114	58 405	59 055	58 545	58 085	57 686
19	62 792	62 335	61 732	60 962	61 720	60 801	59 902	59 098	58 390	59 040	58 531	58 071
20	63 124	62 771	62 314	61 712	60 942	61 700	60 782	59 884	59 081	58 373	59 023	58 515
21	61 006	63 100	62 748	62 291	61 690	60 921	61 680	60 763	59 865	59 062	58 355	59 006
22	61 326	60 981	63 075	62 723	62 268	61 667	60 899	61 658	60 742	59 845	59 043	58 336
23	61 639	61 299	60 955	63 049	62 698	62 243	61 643	60 876	61 635	60 719	59 823	59 022
24	61 971	61 610	61 271	60 928	63 021	62 671	62 217	61 618	60 852	61 611	60 696	59 801
25	62 325	61 940	61 580	61 242	60 900	62 992	62 643	62 189	61 591	60 826	61 585	60 672
26	62 829	62 292	61 908	61 549	61 211	60 870	62 962	62 613	62 160	61 563	60 799	61 558
27	62 826	62 794	62 257	61 874	61 516	61 179	60 838	62 930	62 582	62 130	61 534	60 770
28	62 840	62 788	62 757	62 221	61 839	61 481	61 146	60 805	62 897	62 549	62 098	61 503
29	62 206	62 800	62 748	62 718	62 183	61 801	61 445	61 110	60 770	62 861	62 515	62 064
30	59 611	62 163	62 757	62 707	62 677	62 143	61 762	61 407	61 072	60 734	62 824	62 478
31	55 992	59 568	62 119	62 713	62 663	62 634	62 101	61 721	61 366	61 033	60 695	62 784
32	53 794	55 949	59 523	62 072	62 666	62 617	62 588	62 056	61 677	61 323	60 991	60 654
33	55 799	53 750	55 903	59 474	62 022	62 617	62 568	62 540	62 008	61 631	61 277	60 946
34	59 817	55 750	53 703	55 855	59 423	61 969	62 564	62 516	62 488	61 958	61 581	61 229
35	63 197	59 760	55 697	53 653	55 803	59 369	61 914	62 508	62 461	62 434	61 904	61 528

4.-Población Proyectada al 30 de junio, por edades simples y años simples. HOMBRES. Período 2015 - 2050

C U B A												
EDADES	2039	2040	2041	2042	2043	2044	2045	2046	2047	2048	2049	2050
36	66 211	63 133	59 700	55 642	53 600	55 749	59 312	61 854	62 449	62 402	62 375	61 847
37	66 895	66 138	63 065	59 636	55 582	53 543	55 690	59 250	61 790	62 385	62 339	62 313
38	69 324	66 816	66 061	62 992	59 567	55 519	53 482	55 627	59 184	61 722	62 316	62 271
39	70 553	69 236	66 731	65 978	62 913	59 494	55 451	53 417	55 560	59 113	61 648	62 242
40	70 142	70 456	69 141	66 641	65 890	62 829	59 415	55 378	53 347	55 488	59 036	61 569
41	70 215	70 037	70 352	69 039	66 543	65 794	62 738	59 329	55 299	53 272	55 410	58 954
42	68 524	70 101	69 924	70 239	68 929	66 437	65 690	62 640	59 237	55 213	53 190	55 325
43	68 113	68 402	69 977	69 801	70 116	68 809	66 323	65 578	62 534	59 137	55 121	53 102
44	67 577	67 980	68 269	69 842	69 667	69 983	68 679	66 198	65 456	62 418	59 028	55 020
45	69 524	67 431	67 834	68 124	69 695	69 522	69 837	68 537	66 062	65 322	62 292	58 909
46	73 255	69 359	67 272	67 675	67 966	69 534	69 362	69 678	68 382	65 914	65 177	62 154
47	77 009	73 063	69 178	67 097	67 501	67 793	69 358	69 188	69 504	68 213	65 752	65 019
48	81 815	76 785	72 852	68 980	66 906	67 310	67 603	69 166	68 998	69 315	68 028	65 576
49	83 039	81 552	76 540	72 622	68 764	66 698	67 103	67 396	68 956	68 790	69 109	67 827
50	81 386	82 745	81 265	76 272	72 370	68 528	66 471	66 876	67 171	68 728	68 564	68 884
51	77 001	81 067	82 424	80 952	75 981	72 096	68 271	66 224	66 629	66 926	68 480	68 319
52	73 803	76 668	80 721	82 075	80 613	75 665	71 799	67 993	65 955	66 362	66 660	68 211
53	74 128	73 453	76 309	80 346	81 698	80 245	75 322	71 478	67 691	65 665	66 073	66 373
54	70 742	73 744	73 076	75 920	79 941	81 291	79 849	74 953	71 131	67 366	65 353	65 761
55	67 500	70 341	73 330	72 669	75 502	79 505	80 852	79 422	74 555	70 757	67 016	65 016
56	64 809	67 082	69 911	72 886	72 232	75 052	79 036	80 380	78 962	74 127	70 356	66 639
57	57 677	64 373	66 634	69 448	72 408	71 764	74 570	78 533	79 874	78 469	73 668	69 924
58	54 405	57 254	63 906	66 154	68 953	71 897	71 261	74 052	77 993	79 330	77 940	73 175
59	54 846	53 971	56 801	63 405	65 640	68 422	71 348	70 722	73 497	77 414	78 748	77 372
60	55 184	54 370	53 506	56 316	62 868	65 088	67 852	70 759	70 143	72 901	76 793	78 121
61	60 042	54 663	53 859	53 007	55 796	62 292	64 497	67 241	70 128	69 522	72 261	76 126
62	66 630	59 424	54 104	53 312	52 473	55 239	61 675	63 862	66 585	69 450	68 856	71 575
63	69 324	65 881	58 761	53 505	52 726	51 900	54 640	61 012	63 181	65 881	68 722	68 140
64	71 716	68 474	65 079	58 051	52 863	52 097	51 285	53 999	60 302	62 450	65 125	67 941
65	78 222	70 757	67 564	64 220	57 291	52 175	51 424	50 627	53 311	59 540	61 667	64 315
66	85 400	77 079	69 731	66 591	63 302	56 477	51 439	50 703	49 922	52 575	58 724	60 827
67	85 140	84 038	75 858	68 634	65 551	62 320	55 608	50 652	49 932	49 167	51 787	57 850
68	81 150	83 657	82 584	74 555	67 464	64 440	61 271	54 678	49 810	49 107	48 360	50 943
69	78 238	79 608	82 076	81 034	73 165	66 214	63 254	60 150	53 684	48 911	48 225	47 497
70	76 153	76 614	77 965	80 392	79 382	71 683	64 882	61 988	58 954	52 624	47 950	47 283
71	76 116	74 425	74 887	76 216	78 599	77 622	70 104	63 460	60 638	57 678	51 491	46 924
72	75 850	74 224	72 589	73 050	74 355	76 690	75 748	68 421	61 946	59 199	56 317	50 284

4.-Población Proyectada al 30 de junio, por edades simples y años simples. HOMBRES. Período 2015 - 2050

C U B A												
EDADES	2039	2040	2041	2042	2043	2044	2045	2046	2047	2048	2049	2050
73	74 503	73 782	72 216	70 638	71 097	72 378	74 661	73 754	66 631	60 334	57 667	54 867
74	72 425	72 273	71 588	70 084	68 568	69 025	70 278	72 504	71 635	64 727	58 620	56 036
75	69 151	70 043	69 911	69 264	67 826	66 374	66 827	68 049	70 215	69 386	62 705	56 799
76	63 677	66 651	67 525	67 414	66 807	65 438	64 051	64 499	65 688	67 790	67 002	60 562
77	54 265	61 144	64 015	64 871	64 781	64 214	62 915	61 597	62 040	63 194	65 227	64 481
78	47 013	51 891	58 482	61 244	62 079	62 010	61 485	60 258	59 011	59 448	60 564	62 524
79	41 591	44 753	49 405	55 693	58 340	59 152	59 103	58 620	57 469	56 296	56 725	57 801
80	35 065	39 394	42 396	46 812	52 783	55 309	56 095	56 066	55 625	54 552	53 456	53 875
81	31 472	33 029	37 115	39 949	44 120	49 761	52 160	52 917	52 907	52 510	51 516	50 497
82	29 443	29 461	30 928	34 761	37 423	41 339	46 639	48 903	49 630	49 639	49 285	48 372
83	27 168	27 372	27 398	28 772	32 346	34 830	38 484	43 431	45 556	46 251	46 278	45 966
84	24 861	25 068	25 264	25 297	26 575	29 885	32 187	35 572	40 158	42 141	42 801	42 843
85	23 336	22 751	22 948	23 135	23 174	24 355	27 396	29 512	32 625	36 844	38 680	39 302
86	21 237	21 161	20 638	20 825	21 003	21 047	22 129	24 898	26 829	29 667	33 517	35 204
87	18 098	19 070	19 008	18 546	18 722	18 889	18 936	19 918	22 418	24 163	26 728	30 208
88	15 861	16 078	16 949	16 901	16 497	16 661	16 816	16 865	17 748	19 982	21 544	23 838
89	13 734	13 931	14 127	14 899	14 863	14 515	14 665	14 807	14 856	15 641	17 616	18 998
90	11 536	11 918	12 093	12 269	12 945	12 919	12 622	12 757	12 885	12 933	13 623	15 348
91	9 886	9 883	10 215	10 368	10 523	11 108	11 089	10 837	10 957	11 071	11 117	11 714
92	7 952	8 357	8 357	8 641	8 773	8 907	9 404	9 391	9 180	9 285	9 384	9 426
93	6 299	6 630	6 968	6 971	7 208	7 320	7 433	7 849	7 839	7 665	7 754	7 838
94	5 071	5 178	5 450	5 728	5 730	5 926	6 018	6 111	6 453	6 445	6 302	6 375
95	4 066	4 110	4 195	4 415	4 639	4 640	4 797	4 870	4 944	5 220	5 213	5 096
96	3 255	3 249	3 282	3 348	3 522	3 698	3 697	3 820	3 876	3 934	4 151	4 143
97	2 396	2 564	2 557	2 581	2 630	2 764	2 900	2 896	2 989	3 031	3 073	3 240
98	1 839	1 861	1 989	1 981	1 997	2 032	2 132	2 233	2 227	2 296	2 325	2 354
99	1 383	1 409	1 423	1 518	1 509	1 518	1 542	1 614	1 687	1 679	1 728	1 747
100Y+	2 573	2 703	2 810	2 891	3 009	3 083	3 138	3 190	3 274	3 380	3 444	3 520

4.-Población Proyectada al 30 de junio, por edades simples y años simples. HOMBRES. Período 2015 - 2050

PINAR DEL RIO

EDADES	2015	2016	2017	2018	2019	2020	2021	2022	2023	2024	2025	2026
TOTAL	298 465	298 223	297 912	297 529	297 459	297 322	297 112	296 820	296 438	296 295	296 051	295 701
0	3 306	3 286	3 267	3 248	3 362	3 347	3 326	3 297	3 258	3 300	3 252	3 201
1	3 318	3 294	3 275	3 256	3 238	3 352	3 338	3 317	3 288	3 252	3 293	3 246
2	3 355	3 311	3 288	3 268	3 250	3 233	3 347	3 333	3 311	3 284	3 248	3 290
3	3 361	3 351	3 307	3 284	3 265	3 247	3 230	3 344	3 330	3 309	3 282	3 246
4	3 272	3 358	3 348	3 303	3 281	3 262	3 245	3 227	3 341	3 328	3 307	3 280
5	3 271	3 265	3 350	3 340	3 297	3 275	3 256	3 239	3 221	3 337	3 324	3 303
6	3 145	3 265	3 259	3 344	3 336	3 293	3 270	3 252	3 234	3 218	3 334	3 321
7	2 988	3 134	3 255	3 249	3 336	3 328	3 285	3 263	3 244	3 229	3 213	3 328
8	3 040	2 980	3 126	3 247	3 242	3 330	3 321	3 279	3 256	3 239	3 224	3 208
9	3 217	3 027	2 967	3 112	3 236	3 232	3 319	3 311	3 268	3 249	3 232	3 217
10	3 426	3 203	3 013	2 953	3 102	3 226	3 221	3 309	3 301	3 261	3 242	3 225
11	3 742	3 410	3 186	2 997	2 941	3 090	3 213	3 209	3 297	3 292	3 253	3 234
12	3 955	3 727	3 394	3 171	2 985	2 929	3 078	3 202	3 197	3 289	3 284	3 245
13	3 840	3 943	3 715	3 383	3 162	2 977	2 920	3 069	3 193	3 191	3 283	3 278
14	3 920	3 823	3 926	3 698	3 370	3 149	2 964	2 907	3 056	3 184	3 182	3 274
15	4 035	3 904	3 807	3 910	3 686	3 358	3 137	2 952	2 896	3 048	3 176	3 174
16	4 008	4 024	3 893	3 796	3 901	3 677	3 349	3 129	2 943	2 890	3 042	3 170
17	4 004	3 992	4 009	3 878	3 784	3 889	3 665	3 338	3 118	2 936	2 882	3 034
18	3 802	3 989	3 977	3 994	3 866	3 773	3 878	3 654	3 327	3 110	2 928	2 874
19	3 778	3 785	3 972	3 960	3 980	3 853	3 759	3 865	3 641	3 317	3 101	2 919
20	3 972	3 761	3 767	3 954	3 946	3 967	3 839	3 746	3 851	3 631	3 308	3 092
21	4 097	3 947	3 737	3 743	3 935	3 928	3 948	3 821	3 727	3 838	3 618	3 296
22	4 177	4 072	3 923	3 713	3 724	3 917	3 909	3 929	3 802	3 715	3 825	3 606
23	4 387	4 146	4 042	3 893	3 690	3 701	3 894	3 886	3 907	3 787	3 699	3 810
24	4 648	4 362	4 122	4 018	3 874	3 671	3 683	3 875	3 868	3 894	3 774	3 686
25	4 613	4 620	4 335	4 095	3 997	3 854	3 651	3 662	3 855	3 853	3 879	3 759
26	4 418	4 589	4 596	4 312	4 077	3 979	3 836	3 633	3 645	3 842	3 841	3 866
27	4 106	4 393	4 564	4 572	4 293	4 058	3 960	3 817	3 615	3 632	3 829	3 827
28	3 960	4 078	4 365	4 536	4 549	4 270	4 036	3 939	3 796	3 599	3 617	3 814
29	3 939	3 932	4 050	4 336	4 513	4 527	4 249	4 015	3 917	3 780	3 584	3 602
30	3 694	3 917	3 910	4 027	4 318	4 495	4 509	4 231	3 997	3 904	3 768	3 572
31	3 613	3 672	3 895	3 888	4 010	4 301	4 478	4 491	4 213	3 985	3 892	3 756
32	3 537	3 590	3 649	3 872	3 869	3 991	4 282	4 459	4 473	4 200	3 971	3 879
33	3 252	3 510	3 564	3 623	3 851	3 849	3 970	4 261	4 438	4 457	4 185	3 957
34	3 183	3 230	3 488	3 541	3 605	3 833	3 831	3 952	4 243	4 424	4 444	4 171
35	3 347	3 157	3 204	3 462	3 521	3 584	3 812	3 810	3 931	4 227	4 409	4 428

4.-Población Proyectada al 30 de junio, por edades simples y años simples. HOMBRES. Período 2015 - 2050

PINAR DEL RIO

EDADES	2015	2016	2017	2018	2019	2020	2021	2022	2023	2024	2025	2026
36	3 482	3 325	3 135	3 182	3 444	3 504	3 567	3 795	3 793	3 918	4 214	4 395
37	3 784	3 453	3 296	3 107	3 160	3 422	3 481	3 545	3 772	3 776	3 902	4 197
38	4 088	3 756	3 426	3 269	3 086	3 139	3 400	3 459	3 523	3 756	3 760	3 886
39	4 105	4 057	3 725	3 395	3 245	3 062	3 115	3 376	3 435	3 505	3 738	3 742
40	4 367	4 074	4 026	3 694	3 371	3 221	3 039	3 092	3 353	3 418	3 488	3 720
41	4 822	4 343	4 050	4 002	3 675	3 353	3 203	3 020	3 073	3 339	3 404	3 474
42	5 137	4 797	4 318	4 026	3 982	3 656	3 334	3 185	3 002	3 060	3 325	3 390
43	5 201	5 104	4 764	4 286	4 000	3 957	3 631	3 310	3 161	2 985	3 042	3 307
44	5 034	5 172	5 075	4 736	4 264	3 979	3 935	3 610	3 290	3 146	2 970	3 027
45	4 934	5 003	5 142	5 045	4 712	4 240	3 955	3 912	3 588	3 273	3 129	2 954
46	4 951	4 902	4 971	5 109	5 018	4 685	4 215	3 931	3 888	3 570	3 255	3 112
47	5 111	4 920	4 871	4 940	5 083	4 992	4 660	4 191	3 907	3 869	3 552	3 238
48	5 272	5 076	4 885	4 836	4 911	5 053	4 962	4 632	4 164	3 886	3 848	3 532
49	5 333	5 239	5 043	4 853	4 809	4 883	5 025	4 935	4 605	4 143	3 867	3 828
50	5 297	5 307	5 213	5 018	4 831	4 787	4 861	5 002	4 913	4 586	4 125	3 850
51	5 240	5 266	5 277	5 183	4 991	4 805	4 761	4 835	4 976	4 889	4 564	4 105
52	4 976	5 206	5 233	5 244	5 153	4 962	4 777	4 734	4 807	4 950	4 864	4 540
53	4 360	4 944	5 173	5 200	5 212	5 123	4 933	4 749	4 706	4 781	4 923	4 837
54	3 990	4 326	4 908	5 136	5 165	5 178	5 089	4 900	4 717	4 677	4 752	4 894
55	3 825	3 961	4 295	4 873	5 101	5 130	5 144	5 055	4 868	4 688	4 648	4 723
56	3 364	3 790	3 925	4 257	4 834	5 061	5 090	5 104	5 016	4 833	4 654	4 614
57	3 223	3 332	3 755	3 889	4 221	4 794	5 020	5 049	5 063	4 978	4 796	4 619
58	3 367	3 192	3 300	3 720	3 855	4 185	4 754	4 978	5 007	5 022	4 939	4 759
59	3 382	3 332	3 159	3 266	3 685	3 818	4 146	4 710	4 933	4 964	4 979	4 897
60	3 299	3 343	3 293	3 123	3 231	3 646	3 778	4 103	4 663	4 886	4 917	4 932
61	3 337	3 257	3 300	3 252	3 085	3 192	3 603	3 735	4 056	4 613	4 834	4 865
62	3 358	3 294	3 214	3 257	3 211	3 047	3 153	3 559	3 690	4 010	4 562	4 781
63	3 074	3 311	3 247	3 169	3 213	3 168	3 006	3 111	3 513	3 644	3 961	4 506
64	3 043	3 024	3 259	3 196	3 121	3 165	3 121	2 961	3 065	3 465	3 594	3 907
65	3 104	2 992	2 975	3 206	3 146	3 072	3 116	3 072	2 915	3 020	3 414	3 542
66	2 973	3 048	2 939	2 922	3 151	3 092	3 020	3 063	3 021	2 868	2 971	3 360
67	2 948	2 917	2 991	2 884	2 868	3 094	3 037	2 966	3 009	2 969	2 819	2 921
68	2 720	2 887	2 856	2 930	2 826	2 812	3 033	2 977	2 909	2 953	2 914	2 766
69	2 463	2 660	2 824	2 795	2 868	2 767	2 753	2 970	2 916	2 850	2 893	2 856
70	2 416	2 405	2 598	2 758	2 731	2 803	2 704	2 691	2 904	2 853	2 788	2 831
71	2 306	2 356	2 345	2 534	2 692	2 665	2 736	2 640	2 627	2 837	2 786	2 724
72	2 227	2 244	2 293	2 283	2 468	2 622	2 596	2 666	2 572	2 561	2 766	2 717

4-.Población Proyectada al 30 de junio, por edades simples y años simples. HOMBRES. Período 2015 - 2050

PINAR DEL RIO

EDADES	2015	2016	2017	2018	2019	2020	2021	2022	2023	2024	2025	2026
73	2 050	2 161	2 177	2 225	2 217	2 397	2 547	2 522	2 590	2 501	2 490	2 690
74	1 916	1 986	2 093	2 110	2 157	2 149	2 324	2 470	2 447	2 513	2 427	2 417
75	1 900	1 851	1 919	2 023	2 039	2 086	2 078	2 248	2 389	2 367	2 432	2 349
76	1 716	1 831	1 783	1 849	1 950	1 966	2 011	2 004	2 168	2 305	2 284	2 347
77	1 564	1 645	1 756	1 710	1 774	1 871	1 887	1 930	1 924	2 083	2 215	2 195
78	1 419	1 495	1 573	1 678	1 635	1 697	1 790	1 806	1 847	1 842	1 994	2 120
79	1 248	1 349	1 421	1 496	1 597	1 556	1 615	1 704	1 719	1 760	1 754	1 900
80	1 102	1 179	1 275	1 344	1 415	1 511	1 473	1 529	1 614	1 628	1 667	1 663
81	1 075	1 034	1 107	1 197	1 263	1 330	1 421	1 385	1 438	1 519	1 533	1 570
82	1 005	1 003	965	1 033	1 118	1 179	1 242	1 328	1 295	1 345	1 421	1 435
83	829	932	929	894	958	1 037	1 095	1 153	1 233	1 203	1 250	1 321
84	780	759	854	852	821	880	953	1 006	1 061	1 135	1 107	1 151
85	731	709	690	777	776	747	801	868	917	967	1 036	1 011
86	618	657	637	621	699	699	674	722	783	828	874	936
87	533	548	583	566	552	622	622	600	644	699	739	781
88	474	468	482	513	498	486	548	548	529	568	617	653
89	410	411	406	418	445	433	423	477	477	461	496	539
90	304	352	352	348	359	383	372	364	411	411	398	428
91	239	257	298	299	296	305	325	316	309	350	350	339
92	195	200	215	249	250	248	256	273	265	260	294	295
93	170	162	166	179	207	208	206	213	227	221	216	245
94	147	140	134	137	147	171	171	170	175	187	182	178
95	116	120	115	109	112	120	140	140	139	143	153	148
96	81	94	98	93	89	91	98	113	113	112	116	123
97	62	66	76	79	75	72	73	78	91	91	90	92
98	43	50	53	61	64	60	57	58	63	72	72	71
99	34	34	40	42	49	51	48	46	46	50	57	57
100Y+	62	68	72	79	84	93	100	103	103	104	106	113

4-.Población proyectada al 30 de junio, por edades simples y años simples. HOMBRES. Período 2015 - 2050

PINAR DEL RIO

EDADES	2027	2028	2029	2030	2031	2032	2033	2034	2035	2036	2037	2038
TOTAL	295 245	294 688	294 349	293 919	293 405	292 810	292 140	291 701	291 207	290 663	290 075	289 447
0	3 149	3 100	3 120	3 081	3 047	3 015	2 987	3 015	3 004	3 000	2 998	3 000
1	3 195	3 142	3 096	3 116	3 077	3 043	3 012	2 986	3 013	3 003	2 998	2 997
2	3 242	3 191	3 140	3 094	3 114	3 075	3 041	3 011	2 985	3 013	3 002	2 998
3	3 287	3 240	3 190	3 139	3 092	3 112	3 073	3 040	3 010	2 985	3 012	3 002
4	3 244	3 285	3 239	3 188	3 137	3 091	3 111	3 073	3 040	3 010	2 984	3 012
5	3 275	3 240	3 283	3 236	3 186	3 135	3 089	3 110	3 072	3 039	3 009	2 984
6	3 300	3 272	3 238	3 281	3 234	3 184	3 133	3 088	3 110	3 072	3 039	3 009
7	3 315	3 294	3 269	3 235	3 278	3 232	3 181	3 133	3 088	3 109	3 071	3 038
8	3 324	3 311	3 292	3 267	3 233	3 276	3 229	3 181	3 133	3 087	3 109	3 071
9	3 201	3 317	3 307	3 288	3 263	3 229	3 272	3 229	3 180	3 132	3 087	3 109
10	3 210	3 194	3 313	3 303	3 284	3 259	3 225	3 272	3 228	3 180	3 132	3 086
11	3 217	3 202	3 190	3 309	3 299	3 280	3 255	3 225	3 271	3 228	3 179	3 131
12	3 226	3 209	3 198	3 186	3 304	3 294	3 276	3 254	3 224	3 271	3 227	3 179
13	3 239	3 220	3 206	3 194	3 182	3 301	3 291	3 275	3 254	3 223	3 270	3 227
14	3 269	3 230	3 215	3 201	3 190	3 178	3 296	3 291	3 274	3 253	3 223	3 270
15	3 265	3 261	3 225	3 210	3 196	3 185	3 173	3 296	3 290	3 274	3 253	3 222
16	3 169	3 260	3 258	3 222	3 207	3 193	3 182	3 173	3 295	3 289	3 273	3 252
17	3 162	3 161	3 255	3 253	3 218	3 203	3 189	3 181	3 172	3 294	3 288	3 272
18	3 027	3 155	3 156	3 251	3 249	3 214	3 199	3 188	3 180	3 171	3 293	3 288
19	2 865	3 018	3 150	3 151	3 246	3 244	3 209	3 198	3 187	3 179	3 170	3 292
20	2 910	2 856	3 013	3 145	3 146	3 241	3 239	3 208	3 197	3 186	3 178	3 169
21	3 079	2 898	2 850	3 006	3 138	3 139	3 234	3 238	3 206	3 196	3 185	3 177
22	3 283	3 067	2 891	2 843	2 999	3 131	3 133	3 233	3 237	3 205	3 194	3 184
23	3 590	3 268	3 058	2 882	2 835	2 991	3 123	3 131	3 231	3 235	3 204	3 193
24	3 797	3 577	3 261	3 051	2 876	2 828	2 984	3 121	3 130	3 230	3 234	3 203
25	3 672	3 782	3 569	3 253	3 044	2 868	2 820	2 983	3 120	3 129	3 229	3 232
26	3 747	3 659	3 775	3 562	3 246	3 037	2 861	2 819	2 981	3 118	3 127	3 227
27	3 853	3 734	3 652	3 768	3 555	3 239	3 030	2 860	2 817	2 979	3 116	3 125
28	3 812	3 838	3 725	3 643	3 759	3 546	3 230	3 028	2 858	2 816	2 978	3 115
29	3 799	3 797	3 829	3 716	3 635	3 750	3 538	3 228	3 026	2 856	2 814	2 976
30	3 589	3 786	3 790	3 822	3 709	3 627	3 743	3 535	3 226	3 024	2 854	2 812
31	3 560	3 577	3 779	3 782	3 814	3 702	3 620	3 740	3 533	3 224	3 022	2 853
32	3 742	3 547	3 569	3 771	3 774	3 806	3 694	3 617	3 737	3 530	3 221	3 020
33	3 864	3 728	3 539	3 561	3 762	3 765	3 798	3 691	3 614	3 734	3 528	3 219
34	3 943	3 851	3 720	3 531	3 553	3 754	3 757	3 795	3 688	3 611	3 731	3 525
35	4 156	3 928	3 842	3 711	3 522	3 544	3 745	3 754	3 791	3 685	3 608	3 728

4.-Población Proyectada al 30 de junio, por edades simples y años simples. HOMBRES. Período 2015 - 2050

PINAR DEL RIO

EDADES	2027	2028	2029	2030	2031	2032	2033	2034	2035	2036	2037	2038
36	4 415	4 143	3 920	3 834	3 703	3 514	3 536	3 741	3 751	3 788	3 681	3 605
37	4 378	4 398	4 133	3 910	3 824	3 693	3 504	3 533	3 738	3 747	3 784	3 678
38	4 181	4 361	4 387	4 122	3 900	3 814	3 683	3 501	3 529	3 734	3 743	3 780
39	3 868	4 162	4 350	4 375	4 111	3 889	3 803	3 679	3 497	3 525	3 730	3 739
40	3 725	3 850	4 151	4 338	4 363	4 099	3 877	3 798	3 674	3 492	3 521	3 725
41	3 706	3 710	3 840	4 141	4 327	4 353	4 089	3 872	3 793	3 669	3 488	3 516
42	3 460	3 692	3 700	3 830	4 130	4 316	4 342	4 083	3 867	3 787	3 664	3 483
43	3 372	3 442	3 679	3 688	3 818	4 117	4 303	4 335	4 077	3 860	3 781	3 658
44	3 291	3 356	3 431	3 668	3 677	3 806	4 105	4 296	4 328	4 070	3 854	3 775
45	3 011	3 275	3 345	3 419	3 656	3 665	3 794	4 097	4 288	4 319	4 062	3 847
46	2 937	2 994	3 263	3 332	3 407	3 643	3 652	3 786	4 089	4 279	4 310	4 054
47	3 095	2 921	2 983	3 250	3 320	3 394	3 630	3 643	3 777	4 079	4 269	4 301
48	3 219	3 077	2 908	2 969	3 237	3 306	3 380	3 620	3 634	3 767	4 069	4 258
49	3 513	3 201	3 063	2 895	2 957	3 223	3 293	3 370	3 610	3 624	3 757	4 058
50	3 812	3 498	3 189	3 052	2 884	2 945	3 211	3 282	3 360	3 599	3 612	3 745
51	3 831	3 793	3 483	3 175	3 038	2 872	2 933	3 200	3 270	3 348	3 586	3 600
52	4 083	3 811	3 776	3 466	3 160	3 024	2 858	2 921	3 187	3 258	3 335	3 573
53	4 515	4 061	3 791	3 757	3 449	3 144	3 009	2 846	2 909	3 174	3 244	3 321
54	4 808	4 488	4 039	3 770	3 736	3 430	3 127	2 994	2 832	2 895	3 159	3 229
55	4 864	4 780	4 463	4 015	3 749	3 715	3 411	3 111	2 979	2 818	2 880	3 143
56	4 689	4 830	4 749	4 434	3 990	3 725	3 691	3 391	3 093	2 962	2 802	2 865
57	4 580	4 654	4 797	4 716	4 403	3 962	3 700	3 668	3 370	3 074	2 944	2 785
58	4 583	4 544	4 620	4 761	4 682	4 372	3 934	3 674	3 644	3 348	3 054	2 925
59	4 718	4 544	4 508	4 583	4 724	4 645	4 337	3 904	3 647	3 617	3 324	3 032
60	4 851	4 674	4 503	4 468	4 543	4 683	4 605	4 302	3 873	3 618	3 588	3 298
61	4 881	4 801	4 628	4 460	4 425	4 499	4 638	4 564	4 264	3 839	3 587	3 558
62	4 812	4 828	4 750	4 580	4 413	4 379	4 454	4 593	4 520	4 223	3 803	3 553
63	4 723	4 754	4 772	4 696	4 528	4 364	4 330	4 406	4 544	4 472	4 179	3 763
64	4 446	4 661	4 694	4 712	4 637	4 472	4 310	4 279	4 354	4 492	4 421	4 132
65	3 851	4 383	4 597	4 630	4 649	4 575	4 413	4 254	4 225	4 299	4 435	4 366
66	3 486	3 791	4 317	4 529	4 562	4 581	4 509	4 350	4 195	4 166	4 240	4 375
67	3 303	3 428	3 730	4 248	4 456	4 490	4 509	4 440	4 284	4 132	4 104	4 177
68	2 867	3 243	3 368	3 664	4 174	4 379	4 413	4 433	4 366	4 214	4 064	4 037
69	2 712	2 810	3 181	3 304	3 595	4 096	4 298	4 333	4 353	4 288	4 139	3 992
70	2 794	2 654	2 752	3 115	3 236	3 522	4 013	4 213	4 247	4 268	4 205	4 059
71	2 766	2 731	2 594	2 691	3 046	3 165	3 445	3 927	4 123	4 157	4 178	4 116
72	2 657	2 698	2 664	2 532	2 626	2 973	3 090	3 364	3 835	4 027	4 061	4 082

4.-Población Proyectada al 30 de junio, por edades simples y años simples. HOMBRES. Período 2015 - 2050

PINAR DEL RIO

EDADES	2027	2028	2029	2030	2031	2032	2033	2034	2035	2036	2037	2038
73	2 643	2 584	2 626	2 594	2 465	2 557	2 896	3 010	3 279	3 738	3 926	3 959
74	2 611	2 566	2 509	2 551	2 519	2 394	2 484	2 815	2 926	3 188	3 635	3 818
75	2 339	2 528	2 484	2 431	2 471	2 441	2 320	2 408	2 728	2 837	3 091	3 525
76	2 267	2 258	2 440	2 399	2 347	2 386	2 358	2 242	2 327	2 637	2 742	2 988
77	2 256	2 179	2 172	2 347	2 308	2 258	2 297	2 270	2 158	2 241	2 540	2 642
78	2 102	2 161	2 088	2 081	2 249	2 212	2 165	2 202	2 177	2 070	2 150	2 437
79	2 021	2 004	2 060	1 991	1 985	2 146	2 111	2 067	2 102	2 079	1 977	2 054
80	1 801	1 916	1 900	1 954	1 889	1 884	2 037	2 005	1 963	1 998	1 976	1 880
81	1 566	1 697	1 806	1 792	1 844	1 783	1 778	1 924	1 894	1 855	1 888	1 868
82	1 470	1 467	1 590	1 693	1 680	1 729	1 672	1 668	1 806	1 778	1 742	1 774
83	1 334	1 367	1 365	1 479	1 576	1 565	1 611	1 558	1 555	1 684	1 659	1 626
84	1 217	1 230	1 261	1 259	1 366	1 456	1 446	1 489	1 441	1 439	1 559	1 536
85	1 052	1 112	1 125	1 154	1 153	1 251	1 333	1 325	1 366	1 322	1 321	1 431
86	914	951	1 007	1 019	1 045	1 045	1 135	1 210	1 203	1 241	1 202	1 201
87	837	818	852	902	913	938	938	1 019	1 088	1 082	1 116	1 082
88	690	740	724	755	800	810	832	833	905	967	963	994
89	571	603	647	634	661	701	710	730	731	796	850	847
90	465	493	521	560	548	572	607	616	633	635	691	739
91	364	397	421	445	478	469	489	520	527	543	544	593
92	285	307	334	355	376	404	396	414	439	446	459	461
93	245	237	256	279	296	313	337	330	345	367	372	383
94	202	202	196	211	229	243	258	277	272	284	302	306
95	145	164	165	159	171	187	198	210	225	221	231	245
96	120	117	132	132	128	138	150	159	168	180	177	184
97	98	96	93	105	105	102	109	119	126	133	142	139
98	73	78	75	74	83	83	80	85	93	98	103	110
99	56	57	61	59	57	64	64	61	66	71	75	79
100Y+	117	120	122	126	127	126	131	133	133	136	141	147

4.-Población proyectada al 30 de junio, por edades simples y años simples. HOMBRES. Período 2015 - 2050

PINAR DEL RIO

EDADES	2039	2040	2041	2042	2043	2044	2045	2046	2047	2048	2049	2050
TOTAL	288 818	288 155	287 461	286 735	285 979	285 224	284 441	283 629	282 788	281 919	281 037	280 129
0	3 039	3 048	3 056	3 064	3 071	3 108	3 114	3 118	3 119	3 119	3 131	3 126
1	2 999	3 038	3 047	3 055	3 063	3 070	3 107	3 113	3 117	3 118	3 118	3 130
2	2 996	2 999	3 037	3 046	3 055	3 062	3 069	3 107	3 112	3 116	3 118	3 118
3	2 997	2 996	2 998	3 037	3 045	3 054	3 062	3 069	3 106	3 112	3 116	3 118
4	3 001	2 997	2 995	2 998	3 036	3 045	3 054	3 061	3 068	3 106	3 112	3 116
5	3 011	3 001	2 997	2 995	2 997	3 036	3 045	3 054	3 061	3 068	3 105	3 111
6	2 983	3 011	3 001	2 996	2 995	2 997	3 035	3 044	3 053	3 060	3 068	3 105
7	3 009	2 983	3 011	3 000	2 996	2 994	2 997	3 035	3 044	3 053	3 060	3 067
8	3 038	3 008	2 983	3 010	3 000	2 995	2 994	2 996	3 035	3 044	3 053	3 060
9	3 071	3 038	3 008	2 982	3 010	3 000	2 995	2 993	2 996	3 034	3 043	3 052
10	3 108	3 070	3 037	3 007	2 982	3 009	2 999	2 995	2 993	2 996	3 034	3 043
11	3 086	3 108	3 070	3 037	3 007	2 981	3 009	2 999	2 994	2 993	2 995	3 034
12	3 131	3 086	3 107	3 069	3 036	3 007	2 981	3 009	2 998	2 994	2 992	2 995
13	3 179	3 130	3 085	3 107	3 069	3 036	3 006	2 981	3 008	2 998	2 994	2 992
14	3 226	3 178	3 130	3 085	3 106	3 068	3 036	3 006	2 980	3 008	2 998	2 993
15	3 269	3 225	3 177	3 129	3 084	3 106	3 068	3 035	3 005	2 980	3 008	2 997
16	3 222	3 268	3 225	3 177	3 129	3 084	3 105	3 067	3 035	3 005	2 979	3 007
17	3 251	3 221	3 268	3 224	3 176	3 128	3 083	3 105	3 067	3 034	3 005	2 979
18	3 272	3 250	3 220	3 267	3 224	3 176	3 127	3 082	3 104	3 066	3 034	3 004
19	3 287	3 271	3 250	3 219	3 266	3 223	3 175	3 127	3 082	3 104	3 066	3 033
20	3 292	3 286	3 270	3 249	3 219	3 265	3 222	3 174	3 126	3 081	3 103	3 065
21	3 168	3 291	3 285	3 269	3 248	3 218	3 264	3 221	3 173	3 125	3 080	3 102
22	3 176	3 167	3 289	3 284	3 268	3 247	3 217	3 264	3 220	3 173	3 125	3 080
23	3 183	3 175	3 166	3 288	3 283	3 267	3 246	3 216	3 263	3 219	3 172	3 124
24	3 192	3 181	3 174	3 165	3 287	3 282	3 266	3 245	3 215	3 262	3 218	3 171
25	3 201	3 190	3 180	3 173	3 164	3 286	3 280	3 265	3 244	3 214	3 260	3 217
26	3 231	3 200	3 189	3 179	3 171	3 162	3 285	3 279	3 263	3 242	3 212	3 259
27	3 225	3 229	3 198	3 188	3 177	3 170	3 161	3 283	3 278	3 262	3 241	3 211
28	3 124	3 224	3 228	3 197	3 186	3 176	3 168	3 159	3 282	3 276	3 260	3 240
29	3 113	3 122	3 222	3 226	3 195	3 184	3 174	3 167	3 158	3 280	3 275	3 259
30	2 974	3 111	3 120	3 220	3 224	3 193	3 182	3 172	3 165	3 156	3 278	3 273
31	2 810	2 972	3 109	3 118	3 218	3 222	3 191	3 181	3 170	3 163	3 154	3 276
32	2 851	2 808	2 970	3 107	3 116	3 216	3 220	3 189	3 179	3 168	3 161	3 152
33	3 018	2 848	2 806	2 968	3 105	3 114	3 214	3 218	3 187	3 176	3 166	3 159
34	3 216	3 015	2 846	2 804	2 966	3 102	3 111	3 211	3 215	3 185	3 174	3 164
35	3 522	3 214	3 013	2 844	2 802	2 963	3 100	3 109	3 209	3 213	3 182	3 172

4-.Población Proyectada al 30 de junio, por edades simples y años simples. HOMBRES. Período 2015 - 2050

PINAR DEL RIO

EDADES	2039	2040	2041	2042	2043	2044	2045	2046	2047	2048	2049	2050
36	3 725	3 519	3 211	3 010	2 841	2 800	2 961	3 097	3 106	3 206	3 210	3 180
37	3 602	3 721	3 515	3 208	3 007	2 839	2 797	2 958	3 094	3 104	3 203	3 207
38	3 674	3 598	3 718	3 512	3 205	3 004	2 836	2 794	2 955	3 091	3 100	3 200
39	3 776	3 670	3 594	3 714	3 508	3 201	3 001	2 833	2 791	2 952	3 088	3 097
40	3 734	3 772	3 666	3 590	3 709	3 504	3 197	2 998	2 830	2 788	2 949	3 084
41	3 720	3 730	3 767	3 661	3 585	3 704	3 499	3 193	2 994	2 826	2 784	2 945
42	3 511	3 715	3 724	3 761	3 656	3 580	3 699	3 494	3 189	2 990	2 822	2 780
43	3 477	3 506	3 709	3 719	3 755	3 650	3 574	3 693	3 489	3 184	2 985	2 818
44	3 652	3 471	3 500	3 703	3 712	3 749	3 644	3 569	3 687	3 483	3 179	2 980
45	3 768	3 645	3 465	3 493	3 696	3 705	3 742	3 637	3 562	3 681	3 477	3 173
46	3 839	3 760	3 638	3 458	3 486	3 689	3 698	3 735	3 630	3 555	3 673	3 470
47	4 044	3 830	3 752	3 630	3 450	3 478	3 680	3 690	3 726	3 622	3 547	3 665
48	4 290	4 034	3 820	3 742	3 621	3 442	3 470	3 671	3 681	3 717	3 613	3 539
49	4 246	4 278	4 023	3 810	3 732	3 611	3 432	3 461	3 662	3 671	3 708	3 604
50	4 045	4 233	4 265	4 011	3 799	3 721	3 600	3 422	3 450	3 651	3 661	3 697
51	3 733	4 031	4 219	4 251	3 998	3 786	3 709	3 589	3 411	3 439	3 639	3 649
52	3 586	3 719	4 017	4 204	4 235	3 983	3 773	3 696	3 576	3 399	3 428	3 627
53	3 558	3 572	3 704	4 000	4 187	4 218	3 968	3 758	3 681	3 562	3 386	3 415
54	3 306	3 542	3 556	3 687	3 983	4 169	4 200	3 951	3 742	3 666	3 547	3 372
55	3 213	3 290	3 525	3 539	3 669	3 964	4 149	4 181	3 932	3 725	3 649	3 531
56	3 126	3 196	3 272	3 506	3 520	3 650	3 943	4 128	4 159	3 913	3 706	3 631
57	2 848	3 108	3 177	3 254	3 486	3 500	3 630	3 921	4 105	4 137	3 891	3 686
58	2 767	2 829	3 088	3 157	3 233	3 464	3 478	3 608	3 898	4 080	4 112	3 868
59	2 904	2 748	2 810	3 067	3 136	3 211	3 441	3 455	3 584	3 872	4 054	4 085
60	3 008	2 882	2 727	2 788	3 043	3 112	3 187	3 416	3 430	3 558	3 844	4 025
61	3 270	2 983	2 858	2 704	2 765	3 019	3 087	3 162	3 389	3 403	3 530	3 815
62	3 524	3 239	2 956	2 832	2 680	2 741	2 992	3 060	3 134	3 359	3 374	3 500
63	3 517	3 489	3 207	2 926	2 804	2 653	2 714	2 963	3 031	3 104	3 328	3 342
64	3 721	3 477	3 450	3 172	2 894	2 774	2 625	2 685	2 932	2 999	3 072	3 294
65	4 081	3 675	3 435	3 409	3 134	2 860	2 741	2 595	2 654	2 898	2 965	3 038
66	4 307	4 026	3 627	3 390	3 364	3 093	2 823	2 706	2 562	2 621	2 862	2 928
67	4 311	4 244	3 968	3 575	3 342	3 316	3 050	2 784	2 669	2 527	2 585	2 824
68	4 110	4 242	4 177	3 905	3 519	3 290	3 265	3 003	2 742	2 628	2 489	2 547
69	3 967	4 039	4 169	4 105	3 839	3 459	3 234	3 211	2 953	2 696	2 585	2 448
70	3 916	3 891	3 962	4 090	4 028	3 768	3 395	3 175	3 152	2 900	2 648	2 539
71	3 974	3 835	3 811	3 881	4 007	3 947	3 691	3 327	3 112	3 090	2 843	2 596
72	4 022	3 884	3 748	3 725	3 794	3 918	3 859	3 610	3 254	3 044	3 023	2 781

4-.Población Proyectada al 30 de junio, por edades simples y años simples. HOMBRES. Período 2015 - 2050

PINAR DEL RIO

EDADES	2039	2040	2041	2042	2043	2044	2045	2046	2047	2048	2049	2050
73	3 980	3 923	3 788	3 656	3 634	3 702	3 823	3 766	3 523	3 176	2 971	2 951
74	3 851	3 872	3 816	3 686	3 558	3 537	3 603	3 721	3 666	3 431	3 093	2 894
75	3 703	3 736	3 756	3 703	3 577	3 453	3 433	3 498	3 613	3 560	3 331	3 004
76	3 408	3 581	3 613	3 633	3 582	3 460	3 341	3 322	3 385	3 497	3 447	3 226
77	2 879	3 284	3 451	3 482	3 503	3 454	3 337	3 222	3 204	3 266	3 374	3 326
78	2 535	2 763	3 153	3 314	3 344	3 364	3 318	3 206	3 096	3 080	3 139	3 244
79	2 329	2 423	2 641	3 014	3 168	3 198	3 218	3 174	3 067	2 963	2 947	3 005
80	1 953	2 214	2 305	2 513	2 868	3 015	3 044	3 064	3 022	2 921	2 823	2 808
81	1 777	1 847	2 095	2 181	2 378	2 715	2 855	2 883	2 902	2 863	2 768	2 675
82	1 755	1 671	1 736	1 970	2 051	2 238	2 555	2 688	2 715	2 733	2 697	2 609
83	1 656	1 639	1 560	1 622	1 841	1 918	2 092	2 390	2 514	2 540	2 558	2 526
84	1 506	1 534	1 519	1 447	1 505	1 708	1 780	1 943	2 220	2 336	2 361	2 378
85	1 411	1 384	1 410	1 397	1 331	1 385	1 573	1 639	1 790	2 046	2 154	2 178
86	1 303	1 284	1 260	1 285	1 273	1 214	1 263	1 435	1 497	1 635	1 870	1 969
87	1 082	1 174	1 158	1 137	1 160	1 150	1 097	1 142	1 298	1 354	1 480	1 693
88	964	964	1 047	1 033	1 015	1 036	1 027	980	1 021	1 162	1 212	1 326
89	875	849	850	923	912	896	915	908	867	903	1 028	1 074
90	737	761	739	740	804	795	781	798	793	757	790	899
91	634	633	654	635	637	692	684	673	688	683	653	681
92	502	537	536	554	539	540	587	581	572	584	581	555
93	385	419	449	448	463	450	452	491	486	478	489	486
94	316	317	345	370	369	381	371	372	404	400	393	402
95	248	256	257	280	299	298	309	300	300	327	323	318
96	196	198	204	204	223	238	237	245	238	238	259	256
97	145	154	155	160	160	174	186	185	191	185	185	201
98	107	112	118	120	123	123	133	142	141	145	140	140
99	84	81	85	89	90	92	92	99	106	105	107	104
100Y+	154	162	166	171	177	182	186	189	196	204	210	215

4.-Población Proyectada al 30 de junio, por edades simples y años simples. HOMBRES. Período 2015 - 2050

ARTEMISA

EDADES	2015	2016	2017	2018	2019	2020	2021	2022	2023	2024	2025	2026
TOTAL	254 160	255 990	257 794	259 568	261 175	262 733	264 235	265 681	267 048	268 154	269 166	270 083
0	2 919	2 929	2 940	2 949	3 074	3 067	3 053	3 029	2 995	3 033	2 986	2 937
1	2 910	2 919	2 930	2 941	2 949	3 074	3 067	3 053	3 029	2 994	3 033	2 985
2	2 970	2 915	2 925	2 936	2 945	2 953	3 078	3 071	3 057	3 031	2 996	3 035
3	2 909	2 974	2 920	2 930	2 939	2 948	2 956	3 081	3 074	3 059	3 033	2 998
4	2 855	2 919	2 985	2 930	2 937	2 946	2 956	2 964	3 089	3 079	3 063	3 038
5	2 921	2 874	2 938	3 004	2 945	2 951	2 960	2 970	2 978	3 098	3 088	3 073
6	2 855	2 934	2 887	2 951	3 013	2 954	2 961	2 970	2 979	2 984	3 104	3 094
7	2 637	2 867	2 947	2 899	2 960	3 022	2 963	2 970	2 979	2 985	2 990	3 110
8	2 569	2 654	2 884	2 964	2 912	2 973	3 035	2 976	2 983	2 988	2 994	2 999
9	2 708	2 583	2 667	2 898	2 974	2 922	2 983	3 045	2 986	2 990	2 994	3 000
10	2 825	2 714	2 589	2 673	2 902	2 978	2 926	2 987	3 049	2 989	2 992	2 997
11	2 981	2 830	2 720	2 594	2 677	2 906	2 982	2 930	2 991	3 052	2 991	2 995
12	3 277	2 981	2 830	2 720	2 594	2 677	2 906	2 982	2 930	2 991	3 052	2 991
13	3 347	3 274	2 978	2 827	2 718	2 592	2 675	2 904	2 980	2 929	2 990	3 050
14	3 494	3 352	3 279	2 983	2 831	2 721	2 595	2 678	2 907	2 982	2 931	2 992
15	3 641	3 500	3 358	3 285	2 988	2 835	2 726	2 600	2 683	2 910	2 985	2 934
16	3 686	3 643	3 502	3 360	3 286	2 989	2 837	2 727	2 601	2 684	2 911	2 985
17	3 701	3 684	3 641	3 500	3 359	3 285	2 988	2 836	2 726	2 600	2 683	2 910
18	3 554	3 709	3 692	3 649	3 506	3 365	3 291	2 994	2 842	2 730	2 604	2 687
19	3 583	3 580	3 736	3 719	3 669	3 526	3 384	3 311	3 014	2 855	2 743	2 617
20	3 503	3 609	3 607	3 762	3 738	3 688	3 546	3 404	3 331	3 027	2 868	2 756
21	3 501	3 534	3 640	3 638	3 785	3 761	3 711	3 569	3 427	3 346	3 042	2 883
22	3 762	3 549	3 583	3 688	3 673	3 821	3 797	3 747	3 604	3 451	3 369	3 065
23	4 013	3 806	3 593	3 627	3 721	3 706	3 853	3 829	3 780	3 626	3 472	3 390
24	4 283	4 055	3 848	3 635	3 658	3 752	3 737	3 884	3 860	3 800	3 646	3 492
25	4 289	4 327	4 099	3 892	3 668	3 691	3 785	3 770	3 917	3 881	3 821	3 667
26	4 098	4 332	4 370	4 142	3 924	3 700	3 723	3 817	3 802	3 937	3 902	3 841
27	3 859	4 142	4 375	4 414	4 174	3 956	3 732	3 755	3 849	3 823	3 958	3 922
28	3 725	3 886	4 169	4 402	4 433	4 193	3 976	3 752	3 775	3 861	3 835	3 970
29	3 776	3 761	3 923	4 205	4 428	4 459	4 220	4 003	3 779	3 792	3 878	3 852
30	3 680	3 802	3 787	3 949	4 223	4 446	4 477	4 238	4 021	3 791	3 803	3 890
31	3 522	3 701	3 822	3 808	3 963	4 237	4 460	4 491	4 252	4 030	3 799	3 812
32	3 336	3 546	3 725	3 847	3 825	3 980	4 254	4 477	4 508	4 262	4 040	3 810
33	3 066	3 361	3 571	3 749	3 864	3 842	3 997	4 271	4 494	4 517	4 272	4 050
34	2 950	3 092	3 386	3 595	3 767	3 881	3 860	4 015	4 288	4 503	4 527	4 282
35	2 877	2 968	3 110	3 404	3 608	3 779	3 893	3 872	4 027	4 295	4 510	4 533

4-.Población Proyectada al 30 de junio, por edades simples y años simples. HOMBRES. Período 2015 - 2050

ARTEMISA

EDADES	2015	2016	2017	2018	2019	2020	2021	2022	2023	2024	2025	2026
36	2 948	2 895	2 986	3 128	3 416	3 620	3 791	3 905	3 884	4 033	4 301	4 516
37	3 297	2 973	2 920	3 011	3 145	3 434	3 637	3 808	3 922	3 893	4 043	4 310
38	3 654	3 309	2 986	2 933	3 020	3 154	3 442	3 645	3 816	3 925	3 897	4 046
39	3 812	3 669	3 325	3 002	2 945	3 031	3 165	3 453	3 656	3 821	3 930	3 902
40	3 951	3 820	3 678	3 334	3 008	2 951	3 037	3 171	3 458	3 657	3 822	3 932
41	4 270	3 964	3 834	3 691	3 343	3 018	2 961	3 047	3 181	3 462	3 661	3 826
42	4 556	4 279	3 973	3 843	3 697	3 350	3 025	2 968	3 054	3 183	3 465	3 663
43	4 478	4 558	4 281	3 976	3 844	3 698	3 351	3 027	2 970	3 054	3 183	3 463
44	4 307	4 484	4 564	4 288	3 979	3 847	3 702	3 356	3 033	2 972	3 055	3 184
45	4 185	4 302	4 479	4 558	4 282	3 974	3 842	3 697	3 353	3 029	2 968	3 051
46	4 210	4 187	4 304	4 480	4 556	4 280	3 973	3 842	3 698	3 351	3 028	2 967
47	4 371	4 202	4 179	4 296	4 470	4 546	4 271	3 965	3 835	3 690	3 343	3 021
48	4 622	4 367	4 198	4 176	4 290	4 464	4 539	4 265	3 961	3 828	3 683	3 338
49	4 718	4 609	4 355	4 187	4 164	4 277	4 451	4 526	4 254	3 949	3 817	3 673
50	4 605	4 705	4 597	4 344	4 175	4 152	4 265	4 438	4 513	4 240	3 937	3 805
51	4 565	4 594	4 694	4 586	4 332	4 165	4 142	4 254	4 427	4 499	4 228	3 926
52	4 476	4 546	4 576	4 675	4 567	4 314	4 147	4 125	4 237	4 408	4 480	4 210
53	3 904	4 454	4 525	4 554	4 652	4 545	4 294	4 128	4 106	4 217	4 387	4 459
54	3 384	3 885	4 432	4 502	4 531	4 628	4 522	4 273	4 108	4 085	4 195	4 365
55	3 163	3 365	3 863	4 407	4 475	4 504	4 601	4 495	4 248	4 084	4 061	4 171
56	2 787	3 139	3 341	3 835	4 375	4 443	4 471	4 568	4 464	4 219	4 056	4 034
57	2 658	2 763	3 113	3 313	3 803	4 339	4 407	4 435	4 532	4 429	4 186	4 024
58	2 639	2 636	2 740	3 087	3 285	3 771	4 302	4 370	4 399	4 494	4 392	4 152
59	2 540	2 610	2 608	2 711	3 055	3 251	3 733	4 259	4 327	4 356	4 451	4 351
60	2 530	2 512	2 583	2 581	2 683	3 023	3 217	3 695	4 216	4 283	4 312	4 406
61	2 535	2 500	2 483	2 552	2 550	2 651	2 988	3 180	3 653	4 168	4 234	4 264
62	2 412	2 501	2 467	2 450	2 519	2 517	2 617	2 950	3 140	3 607	4 116	4 182
63	2 223	2 379	2 467	2 434	2 417	2 485	2 484	2 583	2 912	3 099	3 560	4 062
64	2 253	2 189	2 343	2 430	2 397	2 380	2 448	2 447	2 545	2 869	3 054	3 508
65	2 164	2 215	2 152	2 304	2 389	2 357	2 342	2 409	2 408	2 505	2 824	3 006
66	2 093	2 125	2 176	2 114	2 263	2 347	2 316	2 301	2 368	2 367	2 462	2 776
67	2 120	2 051	2 082	2 132	2 072	2 218	2 301	2 272	2 257	2 323	2 322	2 416
68	1 909	2 074	2 006	2 037	2 086	2 028	2 171	2 253	2 225	2 211	2 275	2 275
69	1 754	1 862	2 024	1 958	1 989	2 037	1 981	2 122	2 202	2 174	2 162	2 225
70	1 798	1 709	1 816	1 973	1 909	1 940	1 987	1 933	2 070	2 149	2 123	2 110
71	1 736	1 746	1 660	1 763	1 917	1 856	1 886	1 932	1 880	2 015	2 091	2 066
72	1 594	1 683	1 694	1 610	1 711	1 861	1 802	1 831	1 877	1 826	1 958	2 033

4.-Población Proyectada al 30 de junio, por edades simples y años simples. HOMBRES. Período 2015 - 2050

ARTEMISA

EDADES	2015	2016	2017	2018	2019	2020	2021	2022	2023	2024	2025	2026
73	1 462	1 542	1 629	1 639	1 558	1 656	1 802	1 745	1 774	1 819	1 770	1 897
74	1 433	1 408	1 485	1 569	1 580	1 503	1 597	1 739	1 684	1 713	1 756	1 710
75	1 363	1 380	1 356	1 430	1 511	1 521	1 448	1 539	1 676	1 623	1 651	1 693
76	1 160	1 302	1 318	1 296	1 368	1 445	1 456	1 386	1 474	1 606	1 556	1 583
77	1 084	1 106	1 242	1 258	1 236	1 306	1 380	1 391	1 324	1 409	1 535	1 487
78	988	1 029	1 050	1 180	1 195	1 175	1 241	1 312	1 323	1 260	1 340	1 461
79	866	932	971	991	1 114	1 128	1 109	1 173	1 241	1 251	1 192	1 269
80	742	811	874	910	930	1 045	1 059	1 042	1 102	1 166	1 176	1 121
81	692	690	755	814	848	866	974	988	973	1 029	1 089	1 099
82	658	639	637	698	752	784	801	902	915	901	954	1 010
83	586	601	583	583	638	688	718	735	827	840	828	877
84	529	531	545	530	529	580	626	653	669	753	766	755
85	468	474	476	489	476	475	521	563	589	603	679	691
86	388	415	420	423	435	423	423	465	502	525	538	607
87	326	340	364	369	372	382	372	373	409	443	463	475
88	310	283	296	317	321	323	333	325	326	357	387	405
89	278	265	243	253	271	275	278	286	279	280	308	334
90	213	236	224	206	215	230	234	236	244	238	239	263
91	166	178	197	188	172	180	193	196	199	205	200	201
92	142	138	148	163	156	143	150	161	163	165	171	167
93	112	116	113	121	134	128	117	123	132	135	136	141
94	101	91	94	92	99	109	104	96	100	108	110	111
95	77	82	74	77	75	80	88	84	78	81	87	89
96	48	62	66	60	62	61	65	71	68	63	66	70
97	41	39	50	53	48	50	48	52	57	55	50	52
98	37	33	31	40	43	39	40	39	41	46	43	40
99	25	31	27	25	33	34	31	32	31	33	36	35
100Y+	65	63	67	66	65	68	72	72	73	73	74	76

4-Población Proyectada al 30 de junio, por edades simples y años simples. HOMBRES. Período 2015 - 2050

ARTEMISA

EDADES	2027	2028	2029	2030	2031	2032	2033	2034	2035	2036	2037	2038
TOTAL	270 906	271 641	272 098	272 468	272 755	272 965	273 104	272 969	272 772	272 518	272 212	271 857
0	2 891	2 849	2 872	2 836	2 804	2 778	2 756	2 787	2 774	2 767	2 764	2 765
1	2 936	2 890	2 848	2 871	2 835	2 803	2 777	2 755	2 786	2 773	2 765	2 763
2	2 988	2 938	2 891	2 849	2 872	2 836	2 804	2 776	2 754	2 785	2 772	2 764
3	3 037	2 990	2 939	2 892	2 849	2 873	2 837	2 803	2 776	2 753	2 784	2 771
4	3 003	3 042	2 992	2 941	2 894	2 851	2 875	2 836	2 802	2 775	2 753	2 783
5	3 047	3 013	3 046	2 996	2 946	2 898	2 856	2 874	2 836	2 802	2 775	2 752
6	3 079	3 053	3 015	3 049	2 999	2 948	2 901	2 855	2 874	2 835	2 802	2 774
7	3 100	3 085	3 056	3 018	3 052	3 002	2 951	2 901	2 855	2 874	2 835	2 801
8	3 118	3 109	3 089	3 060	3 022	3 056	3 006	2 951	2 900	2 855	2 873	2 835
9	3 005	3 125	3 112	3 092	3 063	3 025	3 059	3 005	2 951	2 900	2 854	2 873
10	3 003	3 008	3 126	3 113	3 093	3 064	3 027	3 059	3 005	2 950	2 900	2 854
11	3 000	3 006	3 009	3 127	3 114	3 094	3 066	3 026	3 058	3 005	2 950	2 899
12	2 995	2 999	3 005	3 009	3 127	3 114	3 094	3 065	3 026	3 058	3 004	2 950
13	2 990	2 993	2 998	3 004	3 008	3 126	3 113	3 094	3 065	3 026	3 058	3 004
14	3 052	2 992	2 994	2 999	3 005	3 008	3 127	3 112	3 093	3 064	3 025	3 057
15	2 995	3 055	2 993	2 995	3 000	3 006	3 010	3 126	3 112	3 093	3 064	3 025
16	2 934	2 995	3 055	2 993	2 995	3 000	3 006	3 009	3 126	3 111	3 092	3 063
17	2 984	2 933	2 994	3 054	2 992	2 994	3 000	3 006	3 008	3 125	3 111	3 091
18	2 914	2 988	2 935	2 996	3 056	2 994	2 996	2 999	3 005	3 008	3 124	3 110
19	2 700	2 927	2 994	2 941	3 002	3 062	3 000	2 995	2 998	3 004	3 007	3 123
20	2 630	2 713	2 933	3 000	2 947	3 008	3 068	2 999	2 994	2 997	3 003	3 006
21	2 771	2 646	2 720	2 940	3 007	2 954	3 015	3 067	2 998	2 993	2 996	3 002
22	2 907	2 795	2 657	2 731	2 951	3 019	2 965	3 014	3 065	2 996	2 992	2 995
23	3 087	2 928	2 805	2 667	2 741	2 961	3 029	2 964	3 012	3 064	2 995	2 990
24	3 411	3 107	2 938	2 815	2 677	2 751	2 971	3 027	2 963	3 011	3 063	2 994
25	3 514	3 432	3 117	2 948	2 825	2 687	2 761	2 969	3 026	2 961	3 009	3 061
26	3 688	3 535	3 442	3 127	2 958	2 835	2 697	2 760	2 967	3 024	2 959	3 008
27	3 862	3 709	3 544	3 451	3 136	2 967	2 845	2 696	2 758	2 965	3 022	2 957
28	3 935	3 875	3 713	3 549	3 456	3 142	2 973	2 843	2 694	2 756	2 963	3 020
29	3 987	3 952	3 881	3 721	3 556	3 463	3 150	2 971	2 840	2 692	2 754	2 961
30	3 863	3 999	3 956	3 886	3 725	3 561	3 468	3 147	2 968	2 838	2 690	2 752
31	3 898	3 872	4 001	3 959	3 888	3 728	3 564	3 465	3 145	2 966	2 836	2 688
32	3 823	3 909	3 876	4 005	3 962	3 892	3 732	3 561	3 462	3 142	2 964	2 834
33	3 820	3 833	3 912	3 879	4 008	3 966	3 896	3 728	3 558	3 459	3 139	2 961
34	4 060	3 831	3 837	3 916	3 883	4 011	3 969	3 892	3 725	3 554	3 456	3 136
35	4 289	4 067	3 833	3 838	3 917	3 884	4 013	3 965	3 888	3 721	3 551	3 453

4.-Población Proyectada al 30 de junio, por edades simples y años simples. HOMBRES. Período 2015 - 2050

ARTEMISA

EDADES	2027	2028	2029	2030	2031	2032	2033	2034	2035	2036	2037	2038
36	4 539	4 295	4 068	3 834	3 840	3 919	3 886	4 009	3 961	3 884	3 718	3 547
37	4 525	4 548	4 297	4 071	3 837	3 843	3 921	3 881	4 004	3 957	3 880	3 714
38	4 313	4 528	4 547	4 296	4 070	3 837	3 842	3 917	3 877	4 000	3 952	3 876
39	4 051	4 318	4 527	4 546	4 296	4 070	3 837	3 837	3 912	3 872	3 995	3 947
40	3 903	4 052	4 315	4 524	4 544	4 293	4 068	3 831	3 832	3 906	3 867	3 989
41	3 935	3 907	4 051	4 313	4 522	4 541	4 292	4 062	3 826	3 826	3 901	3 861
42	3 828	3 937	3 905	4 048	4 310	4 518	4 538	4 285	4 055	3 819	3 820	3 894
43	3 662	3 826	3 932	3 900	4 043	4 305	4 513	4 530	4 277	4 048	3 812	3 813
44	3 464	3 662	3 822	3 928	3 896	4 039	4 300	4 504	4 521	4 268	4 040	3 805
45	3 180	3 459	3 655	3 815	3 921	3 889	4 031	4 291	4 494	4 511	4 259	4 031
46	3 050	3 178	3 454	3 649	3 809	3 915	3 883	4 022	4 280	4 483	4 500	4 249
47	2 961	3 044	3 171	3 445	3 640	3 799	3 905	3 872	4 011	4 269	4 471	4 488
48	3 017	2 957	3 037	3 164	3 438	3 632	3 791	3 893	3 861	3 999	4 256	4 458
49	3 329	3 009	2 948	3 028	3 154	3 427	3 621	3 778	3 881	3 848	3 986	4 243
50	3 662	3 320	3 000	2 939	3 019	3 144	3 417	3 608	3 765	3 867	3 834	3 972
51	3 795	3 652	3 309	2 990	2 930	3 009	3 134	3 403	3 594	3 750	3 852	3 820
52	3 910	3 779	3 637	3 295	2 978	2 918	2 997	3 120	3 388	3 578	3 733	3 835
53	4 190	3 892	3 761	3 619	3 279	2 964	2 904	2 982	3 105	3 372	3 561	3 716
54	4 436	4 170	3 872	3 742	3 601	3 263	2 949	2 889	2 966	3 089	3 354	3 543
55	4 340	4 411	4 145	3 849	3 720	3 580	3 245	2 932	2 872	2 949	3 071	3 335
56	4 143	4 311	4 382	4 118	3 824	3 696	3 557	3 223	2 913	2 853	2 930	3 052
57	4 003	4 111	4 278	4 349	4 087	3 796	3 669	3 532	3 201	2 892	2 833	2 910
58	3 992	3 971	4 078	4 244	4 314	4 055	3 766	3 640	3 504	3 176	2 870	2 812
59	4 113	3 955	3 934	4 041	4 206	4 276	4 019	3 733	3 609	3 474	3 149	2 846
60	4 307	4 072	3 916	3 896	4 002	4 165	4 235	3 981	3 698	3 575	3 441	3 119
61	4 358	4 260	4 028	3 874	3 854	3 959	4 121	4 191	3 939	3 660	3 538	3 406
62	4 212	4 305	4 209	3 980	3 828	3 809	3 914	4 074	4 143	3 895	3 619	3 499
63	4 128	4 158	4 250	4 156	3 930	3 780	3 762	3 865	4 023	4 092	3 847	3 575
64	4 004	4 070	4 099	4 190	4 098	3 875	3 729	3 711	3 812	3 969	4 037	3 796
65	3 454	3 942	4 007	4 037	4 127	4 036	3 818	3 673	3 656	3 757	3 912	3 979
66	2 956	3 396	3 877	3 941	3 971	4 060	3 971	3 756	3 614	3 598	3 697	3 851
67	2 725	2 901	3 334	3 806	3 870	3 900	3 988	3 901	3 690	3 552	3 536	3 634
68	2 368	2 670	2 844	3 269	3 732	3 795	3 825	3 911	3 827	3 621	3 485	3 470
69	2 225	2 316	2 613	2 783	3 199	3 653	3 715	3 745	3 830	3 748	3 547	3 415
70	2 172	2 174	2 262	2 552	2 719	3 126	3 570	3 631	3 661	3 745	3 665	3 469
71	2 055	2 116	2 118	2 204	2 488	2 651	3 048	3 482	3 542	3 572	3 654	3 577
72	2 009	1 998	2 057	2 060	2 144	2 420	2 579	2 966	3 389	3 448	3 477	3 559

4-.Población Proyectada al 30 de junio, por edades simples y años simples. HOMBRES. Período 2015 - 2050

ARTEMISA

EDADES	2027	2028	2029	2030	2031	2032	2033	2034	2035	2036	2037	2038
73	1 971	1 948	1 938	1 996	1 998	2 081	2 349	2 503	2 879	3 291	3 349	3 378
74	1 833	1 905	1 883	1 874	1 930	1 933	2 013	2 274	2 424	2 788	3 187	3 244
75	1 649	1 768	1 837	1 816	1 808	1 862	1 866	1 943	2 194	2 339	2 692	3 078
76	1 624	1 582	1 698	1 764	1 745	1 737	1 790	1 794	1 868	2 110	2 251	2 590
77	1 514	1 554	1 513	1 625	1 688	1 670	1 663	1 714	1 718	1 790	2 023	2 157
78	1 416	1 442	1 480	1 442	1 548	1 609	1 592	1 586	1 634	1 639	1 708	1 930
79	1 383	1 341	1 366	1 402	1 367	1 468	1 526	1 511	1 505	1 551	1 556	1 622
80	1 194	1 302	1 263	1 287	1 322	1 288	1 384	1 439	1 425	1 420	1 465	1 470
81	1 048	1 117	1 218	1 182	1 205	1 238	1 207	1 297	1 350	1 337	1 332	1 375
82	1 020	973	1 037	1 132	1 099	1 120	1 152	1 123	1 208	1 257	1 246	1 242
83	929	939	896	956	1 043	1 013	1 034	1 063	1 038	1 116	1 162	1 152
84	800	848	857	819	874	954	927	946	974	951	1 023	1 066
85	682	723	767	776	741	791	865	841	858	884	863	930
86	618	610	647	687	695	665	710	776	755	771	795	777
87	536	546	540	573	609	616	590	630	690	671	686	707
88	416	470	478	473	503	534	541	518	554	606	591	604
89	350	360	406	414	410	436	463	470	450	481	527	514
90	285	299	307	348	354	351	373	397	403	386	413	453
91	222	240	252	260	294	300	297	316	337	342	328	351
92	168	185	201	211	217	246	251	249	265	282	286	275
93	138	139	153	166	174	179	203	207	205	219	233	237
94	115	112	113	125	135	142	146	166	169	168	179	191
95	90	93	91	91	101	109	115	118	134	137	135	144
96	72	72	75	73	73	81	87	92	94	107	109	108
97	56	57	58	59	58	58	64	69	72	75	84	86
98	41	44	45	45	47	46	46	50	54	57	58	66
99	32	33	35	35	36	37	36	36	39	42	44	45
100Y+	77	76	75	76	77	78	79	79	78	81	84	88

4-.Población Proyectada al 30 de junio, por edades simples y años simples. HOMBRES. Período 2015 - 2050

ARTEMISA

EDADES	2039	2040	2041	2042	2043	2044	2045	2046	2047	2048	2049	2050
TOTAL	271 486	271 082	270 617	270 105	269 546	268 968	268 341	267 665	266 941	266 168	265 361	264 510
0	2 797	2 799	2 803	2 806	2 807	2 836	2 834	2 830	2 824	2 816	2 820	2 808
1	2 763	2 796	2 798	2 802	2 805	2 806	2 834	2 832	2 829	2 823	2 815	2 819
2	2 762	2 762	2 795	2 797	2 801	2 804	2 805	2 834	2 832	2 828	2 822	2 814
3	2 764	2 761	2 762	2 794	2 796	2 800	2 803	2 804	2 833	2 831	2 828	2 822
4	2 770	2 763	2 761	2 761	2 794	2 796	2 800	2 803	2 804	2 833	2 830	2 827
5	2 783	2 770	2 763	2 760	2 761	2 793	2 795	2 800	2 802	2 803	2 832	2 830
6	2 752	2 782	2 770	2 762	2 760	2 760	2 793	2 795	2 799	2 802	2 803	2 832
7	2 774	2 751	2 782	2 769	2 762	2 760	2 760	2 793	2 795	2 799	2 802	2 803
8	2 801	2 774	2 751	2 782	2 769	2 762	2 759	2 760	2 792	2 795	2 799	2 801
9	2 834	2 801	2 773	2 751	2 782	2 769	2 761	2 759	2 760	2 792	2 794	2 798
10	2 873	2 834	2 800	2 773	2 751	2 781	2 768	2 761	2 759	2 759	2 792	2 794
11	2 854	2 872	2 834	2 800	2 773	2 750	2 781	2 768	2 761	2 758	2 759	2 792
12	2 899	2 854	2 872	2 833	2 800	2 772	2 750	2 781	2 768	2 760	2 758	2 759
13	2 949	2 899	2 853	2 872	2 833	2 799	2 772	2 750	2 780	2 767	2 760	2 758
14	3 004	2 949	2 898	2 853	2 871	2 833	2 799	2 772	2 749	2 780	2 767	2 760
15	3 057	3 003	2 948	2 898	2 852	2 871	2 832	2 799	2 771	2 749	2 780	2 767
16	3 024	3 056	3 003	2 948	2 897	2 852	2 870	2 832	2 798	2 771	2 748	2 779
17	3 063	3 023	3 055	3 002	2 947	2 897	2 851	2 870	2 831	2 798	2 770	2 748
18	3 091	3 062	3 023	3 055	3 001	2 947	2 896	2 851	2 869	2 831	2 797	2 770
19	3 109	3 090	3 061	3 022	3 054	3 001	2 946	2 895	2 850	2 869	2 830	2 797
20	3 122	3 108	3 089	3 060	3 021	3 053	3 000	2 945	2 895	2 849	2 868	2 829
21	3 005	3 121	3 107	3 088	3 059	3 020	3 052	2 999	2 944	2 894	2 848	2 867
22	3 001	3 004	3 120	3 106	3 087	3 058	3 019	3 051	2 998	2 943	2 893	2 848
23	2 994	3 000	3 003	3 119	3 105	3 086	3 057	3 018	3 050	2 997	2 942	2 892
24	2 989	2 992	2 998	3 001	3 117	3 103	3 084	3 056	3 017	3 049	2 996	2 941
25	2 992	2 987	2 991	2 997	3 000	3 116	3 102	3 083	3 054	3 015	3 047	2 994
26	3 059	2 990	2 986	2 989	2 995	2 998	3 114	3 100	3 081	3 053	3 014	3 046
27	3 006	3 057	2 989	2 984	2 987	2 993	2 996	3 113	3 099	3 080	3 051	3 012
28	2 955	3 004	3 055	2 987	2 982	2 985	2 992	2 995	3 111	3 097	3 078	3 049
29	3 018	2 953	3 002	3 053	2 985	2 980	2 983	2 990	2 993	3 109	3 095	3 076
30	2 959	3 015	2 951	3 000	3 051	2 983	2 978	2 981	2 988	2 991	3 107	3 093
31	2 750	2 957	3 013	2 949	2 997	3 049	2 980	2 976	2 979	2 986	2 989	3 105
32	2 685	2 747	2 954	3 011	2 947	2 995	3 047	2 978	2 974	2 977	2 984	2 987
33	2 831	2 683	2 745	2 952	3 008	2 944	2 993	3 044	2 976	2 972	2 975	2 981
34	2 958	2 829	2 681	2 743	2 949	3 006	2 942	2 990	3 042	2 973	2 969	2 973
35	3 133	2 956	2 826	2 678	2 740	2 947	3 003	2 939	2 988	3 039	2 971	2 967

4.-Población Proyectada al 30 de junio, por edades simples y años simples. HOMBRES. Período 2015 - 2050

ARTEMISA

EDADES	2039	2040	2041	2042	2043	2044	2045	2046	2047	2048	2049	2050
36	3 450	3 130	2 953	2 823	2 676	2 738	2 944	3 000	2 937	2 985	3 036	2 968
37	3 544	3 446	3 127	2 950	2 821	2 673	2 735	2 941	2 997	2 934	2 982	3 033
38	3 710	3 540	3 442	3 124	2 946	2 817	2 670	2 732	2 938	2 994	2 930	2 979
39	3 871	3 705	3 535	3 438	3 120	2 943	2 814	2 667	2 729	2 934	2 990	2 927
40	3 942	3 866	3 700	3 531	3 433	3 116	2 939	2 810	2 663	2 725	2 930	2 987
41	3 983	3 936	3 860	3 695	3 525	3 428	3 111	2 935	2 806	2 660	2 721	2 926
42	3 855	3 977	3 930	3 854	3 689	3 520	3 423	3 106	2 930	2 802	2 656	2 717
43	3 887	3 848	3 970	3 923	3 847	3 682	3 514	3 417	3 101	2 925	2 797	2 651
44	3 806	3 880	3 840	3 962	3 915	3 840	3 675	3 507	3 411	3 095	2 920	2 792
45	3 797	3 797	3 871	3 832	3 954	3 907	3 832	3 668	3 500	3 404	3 089	2 914
46	4 021	3 788	3 789	3 862	3 823	3 945	3 898	3 823	3 659	3 492	3 396	3 082
47	4 238	4 011	3 778	3 779	3 853	3 814	3 935	3 889	3 814	3 650	3 484	3 388
48	4 475	4 226	3 999	3 767	3 768	3 842	3 803	3 924	3 878	3 803	3 641	3 474
49	4 444	4 461	4 212	3 987	3 756	3 757	3 830	3 792	3 912	3 866	3 792	3 630
50	4 228	4 428	4 446	4 198	3 973	3 743	3 744	3 817	3 779	3 899	3 854	3 780
51	3 957	4 212	4 412	4 429	4 182	3 959	3 729	3 730	3 803	3 765	3 886	3 840
52	3 803	3 940	4 194	4 393	4 410	4 165	3 943	3 714	3 715	3 788	3 751	3 870
53	3 817	3 786	3 922	4 175	4 373	4 391	4 146	3 925	3 698	3 699	3 772	3 735
54	3 697	3 798	3 766	3 902	4 154	4 352	4 369	4 126	3 906	3 680	3 682	3 754
55	3 522	3 676	3 776	3 746	3 881	4 131	4 328	4 346	4 104	3 886	3 661	3 663
56	3 314	3 501	3 653	3 753	3 723	3 857	4 107	4 303	4 320	4 081	3 863	3 640
57	3 031	3 291	3 477	3 629	3 728	3 698	3 832	4 080	4 275	4 293	4 055	3 839
58	2 888	3 008	3 267	3 451	3 602	3 701	3 672	3 805	4 051	4 245	4 263	4 027
59	2 788	2 864	2 983	3 240	3 424	3 573	3 672	3 643	3 775	4 020	4 213	4 231
60	2 820	2 763	2 838	2 957	3 212	3 394	3 543	3 641	3 612	3 744	3 987	4 178
61	3 088	2 792	2 736	2 810	2 928	3 181	3 361	3 509	3 607	3 579	3 709	3 951
62	3 369	3 055	2 762	2 707	2 781	2 897	3 148	3 327	3 473	3 570	3 543	3 673
63	3 457	3 329	3 019	2 729	2 675	2 749	2 864	3 112	3 290	3 435	3 531	3 504
64	3 528	3 412	3 286	2 980	2 695	2 642	2 715	2 829	3 074	3 250	3 394	3 489
65	3 742	3 478	3 364	3 241	2 939	2 658	2 606	2 678	2 791	3 034	3 207	3 350
66	3 917	3 685	3 425	3 313	3 192	2 895	2 619	2 568	2 639	2 751	2 991	3 162
67	3 785	3 852	3 623	3 369	3 259	3 140	2 849	2 577	2 527	2 598	2 708	2 944
68	3 567	3 717	3 782	3 558	3 308	3 201	3 085	2 799	2 533	2 484	2 554	2 663
69	3 401	3 497	3 643	3 708	3 489	3 245	3 140	3 026	2 746	2 485	2 438	2 507
70	3 340	3 327	3 421	3 565	3 629	3 415	3 177	3 075	2 964	2 690	2 435	2 388
71	3 386	3 261	3 249	3 341	3 482	3 545	3 337	3 105	3 005	2 897	2 630	2 381
72	3 484	3 299	3 177	3 166	3 257	3 395	3 457	3 254	3 028	2 932	2 827	2 567

4.-Población Proyectada al 30 de junio, por edades simples y años simples. HOMBRES. Período 2015 - 2050

ARTEMISA

EDADES	2039	2040	2041	2042	2043	2044	2045	2046	2047	2048	2049	2050
73	3 457	3 386	3 206	3 089	3 078	3 167	3 302	3 363	3 167	2 947	2 854	2 752
74	3 273	3 351	3 282	3 108	2 995	2 985	3 072	3 203	3 263	3 073	2 861	2 771
75	3 133	3 162	3 238	3 172	3 005	2 896	2 887	2 971	3 099	3 158	2 975	2 770
76	2 962	3 017	3 045	3 119	3 056	2 896	2 791	2 783	2 865	2 989	3 047	2 870
77	2 484	2 842	2 894	2 922	2 993	2 934	2 780	2 681	2 674	2 753	2 873	2 929
78	2 060	2 372	2 714	2 765	2 792	2 861	2 805	2 659	2 565	2 559	2 636	2 751
79	1 834	1 958	2 255	2 581	2 630	2 657	2 723	2 670	2 532	2 443	2 438	2 512
80	1 532	1 734	1 851	2 132	2 441	2 489	2 515	2 579	2 529	2 399	2 316	2 312
81	1 380	1 440	1 629	1 740	2 005	2 297	2 342	2 367	2 428	2 383	2 261	2 183
82	1 282	1 288	1 344	1 521	1 625	1 874	2 147	2 190	2 215	2 273	2 231	2 118
83	1 149	1 187	1 193	1 245	1 410	1 507	1 739	1 993	2 034	2 058	2 113	2 075
84	1 057	1 056	1 091	1 096	1 145	1 297	1 387	1 601	1 836	1 875	1 898	1 949
85	969	962	961	993	999	1 044	1 183	1 266	1 462	1 678	1 714	1 736
86	837	873	867	867	896	902	943	1 070	1 146	1 324	1 520	1 554
87	692	747	779	774	774	801	807	844	958	1 026	1 187	1 364
88	623	610	658	688	684	684	709	714	748	849	910	1 053
89	526	543	532	575	600	597	598	620	625	655	744	799
90	442	453	468	459	496	518	516	517	536	541	567	645
91	385	376	386	398	391	422	442	440	442	458	463	485
92	295	324	316	324	335	329	356	372	371	372	387	390
93	227	244	268	262	269	278	273	295	309	308	309	322
94	194	186	200	219	214	220	228	223	242	253	253	254
95	154	156	150	161	177	173	177	184	180	195	204	204
96	115	123	125	120	128	141	138	141	146	143	155	162
97	85	91	97	98	94	101	111	108	111	114	112	121
98	67	66	71	75	76	73	78	86	83	85	88	86
99	51	52	51	54	58	58	56	60	65	63	65	67
100Y+	91	97	102	105	109	114	118	118	121	127	130	133

4-.Población Proyectada al 30 de junio, por edades simples y años simples. HOMBRES. Período 2015 - 2050

LA HABANA

EDADES	2015	2016	2017	2018	2019	2020	2021	2022	2023	2024	2025	2026
TOTAL	1 014 378	1 015 917	1 017 384	1 018 720	1 019 969	1 021 014	1 021 832	1 022 441	1 022 802	1 022 754	1 022 333	1 021 479
0	10 315	10 321	10 325	10 323	10 734	10 701	10 641	10 546	10 413	10 543	10 336	10 127
1	10 341	10 343	10 348	10 353	10 342	10 753	10 720	10 660	10 566	10 424	10 554	10 347
2	10 282	10 335	10 337	10 343	10 348	10 337	10 748	10 715	10 655	10 561	10 420	10 550
3	10 188	10 246	10 299	10 301	10 315	10 320	10 310	10 720	10 687	10 636	10 542	10 400
4	10 376	10 141	10 199	10 252	10 266	10 280	10 285	10 274	10 684	10 663	10 612	10 518
5	10 319	10 327	10 092	10 150	10 215	10 228	10 242	10 248	10 237	10 659	10 637	10 586
6	9 971	10 267	10 275	10 040	10 111	10 176	10 189	10 203	10 208	10 210	10 632	10 611
7	9 550	9 918	10 213	10 222	10 000	10 071	10 136	10 149	10 163	10 181	10 183	10 605
8	9 214	9 487	9 856	10 151	10 174	9 953	10 024	10 088	10 102	10 131	10 149	10 151
9	9 714	9 156	9 430	9 798	10 107	10 131	9 909	9 980	10 045	10 072	10 102	10 120
10	10 624	9 669	9 112	9 385	9 764	10 073	10 097	9 876	9 947	10 022	10 050	10 079
11	10 998	10 608	9 653	9 096	9 373	9 752	10 061	10 085	9 864	9 938	10 013	10 041
12	11 664	10 988	10 598	9 643	9 088	9 365	9 744	10 053	10 077	9 858	9 932	10 007
13	12 248	11 660	10 984	10 594	9 640	9 085	9 362	9 741	10 050	10 074	9 855	9 930
14	12 886	12 237	11 649	10 973	10 586	9 632	9 077	9 354	9 733	10 044	10 068	9 849
15	13 248	12 872	12 224	11 636	10 963	10 575	9 622	9 067	9 344	9 725	10 036	10 060
16	13 244	13 262	12 887	12 238	11 646	10 974	10 586	9 633	9 079	9 351	9 732	10 043
17	13 275	13 260	13 278	12 903	12 250	11 658	10 985	10 598	9 646	9 086	9 358	9 739
18	13 172	13 289	13 273	13 292	12 912	12 259	11 667	10 995	10 609	9 651	9 093	9 364
19	13 411	13 206	13 322	13 307	13 315	12 936	12 283	11 692	11 021	10 624	9 667	9 109
20	13 289	13 435	13 231	13 347	13 324	13 333	12 954	12 301	11 711	11 031	10 635	9 679
21	13 429	13 339	13 486	13 282	13 383	13 360	13 369	12 990	12 339	11 734	11 055	10 659
22	14 294	13 491	13 402	13 549	13 327	13 429	13 406	13 415	13 036	12 367	11 763	11 084
23	15 313	14 377	13 576	13 487	13 610	13 388	13 490	13 468	13 477	13 075	12 407	11 802
24	16 058	15 391	14 456	13 655	13 544	13 668	13 446	13 549	13 526	13 513	13 112	12 443
25	16 313	16 120	15 454	14 520	13 701	13 590	13 714	13 493	13 595	13 554	13 541	13 140
26	16 338	16 363	16 170	15 505	14 556	13 738	13 627	13 751	13 530	13 617	13 576	13 563
27	15 649	16 391	16 417	16 224	15 543	14 595	13 777	13 667	13 791	13 553	13 640	13 599
28	15 030	15 693	16 435	16 460	16 254	15 573	14 626	13 810	13 699	13 809	13 572	13 659
29	15 047	15 072	15 735	16 476	16 488	16 282	15 602	14 656	13 840	13 716	13 826	13 589
30	14 523	15 096	15 121	15 784	16 509	16 521	16 315	15 636	14 690	13 860	13 736	13 846
31	14 039	14 568	15 141	15 166	15 813	16 538	16 550	16 344	15 666	14 707	13 877	13 754
32	13 219	14 080	14 609	15 181	15 193	15 839	16 563	16 575	16 370	15 679	14 721	13 892
33	11 724	13 254	14 114	14 642	15 202	15 214	15 860	16 583	16 596	16 379	15 688	14 731
34	11 271	11 766	13 294	14 153	14 667	15 226	15 238	15 884	16 607	16 606	16 389	15 699
35	11 365	11 308	11 802	13 329	14 174	14 688	15 247	15 259	15 904	16 613	16 612	16 396

4-.Población proyectada al 30 de junio, por edades simples y años simples. HOMBRES. Período 2015 - 2050

LA HABANA

EDADES	2015	2016	2017	2018	2019	2020	2021	2022	2023	2024	2025	2026
36	11 296	11 399	11 343	11 837	13 349	14 193	14 706	15 265	15 277	15 909	16 618	16 617
37	12 257	11 322	11 426	11 370	11 853	13 363	14 206	14 719	15 277	15 278	15 910	16 618
38	13 616	12 294	11 361	11 465	11 395	11 877	13 385	14 227	14 740	15 283	15 285	15 915
39	14 031	13 631	12 311	11 380	11 475	11 405	11 886	13 392	14 233	14 735	15 278	15 280
40	14 547	14 053	13 655	12 338	11 396	11 491	11 421	11 902	13 405	14 233	14 735	15 276
41	16 129	14 557	14 065	13 667	12 343	11 404	11 498	11 429	11 909	13 400	14 227	14 727
42	17 974	16 125	14 558	14 067	13 662	12 342	11 404	11 499	11 430	11 901	13 389	14 214
43	18 299	17 976	16 132	14 569	14 068	13 665	12 347	11 412	11 507	11 427	11 897	13 382
44	17 216	18 280	17 959	16 120	14 554	14 055	13 653	12 339	11 407	11 494	11 414	11 883
45	16 422	17 187	18 248	17 928	16 090	14 529	14 031	13 631	12 321	11 386	11 473	11 394
46	16 240	16 396	17 159	18 218	17 892	16 060	14 504	14 009	13 610	12 298	11 366	11 453
47	17 322	16 207	16 364	17 125	18 173	17 849	16 024	14 475	13 982	13 578	12 270	11 341
48	18 899	17 261	16 153	16 309	17 064	18 108	17 786	15 970	14 428	13 934	13 531	12 229
49	19 870	18 822	17 193	16 091	16 244	16 996	18 036	17 717	15 910	14 371	13 880	13 480
50	20 581	19 787	18 746	17 127	16 026	16 179	16 928	17 964	17 647	15 844	14 314	13 825
51	20 790	20 467	19 680	18 647	17 036	15 942	16 095	16 842	17 873	17 556	15 764	14 242
52	20 315	20 669	20 351	19 571	18 541	16 942	15 856	16 009	16 753	17 774	17 460	15 679
53	17 910	20 193	20 548	20 234	19 454	18 433	16 846	15 769	15 923	16 655	17 671	17 360
54	15 571	17 792	20 060	20 414	20 098	19 326	18 314	16 740	15 673	15 821	16 549	17 558
55	13 702	15 455	17 659	19 910	20 259	19 948	19 183	18 181	16 622	15 559	15 707	16 431
56	11 766	13 593	15 332	17 519	19 747	20 094	19 787	19 032	18 041	16 491	15 439	15 586
57	11 268	11 662	13 474	15 197	17 361	19 569	19 914	19 613	18 867	17 883	16 349	15 306
58	11 196	11 153	11 545	13 339	15 044	17 186	19 373	19 717	19 422	18 683	17 710	16 192
59	10 962	11 072	11 032	11 421	13 194	14 881	17 000	19 166	19 509	19 216	18 488	17 526
60	10 821	10 830	10 941	10 904	11 287	13 039	14 707	16 804	18 946	19 285	18 998	18 278
61	11 045	10 677	10 689	10 801	10 763	11 143	12 873	14 521	16 593	18 708	19 045	18 762
62	10 799	10 881	10 523	10 536	10 646	10 611	10 987	12 694	14 322	16 365	18 452	18 785
63	10 176	10 620	10 704	10 353	10 368	10 479	10 445	10 817	12 501	14 105	16 119	18 176
64	9 901	9 997	10 436	10 521	10 178	10 194	10 304	10 273	10 641	12 297	13 877	15 859
65	9 398	9 707	9 804	10 237	10 323	9 987	10 005	10 115	10 088	10 451	12 079	13 631
66	8 963	9 198	9 504	9 601	10 028	10 114	9 787	9 806	9 917	9 892	10 250	11 847
67	8 954	8 757	8 990	9 291	9 390	9 808	9 894	9 577	9 599	9 709	9 686	10 036
68	8 579	8 728	8 539	8 769	9 067	9 164	9 575	9 661	9 354	9 378	9 487	9 465
69	8 135	8 346	8 494	8 313	8 541	8 832	8 929	9 332	9 419	9 122	9 147	9 254
70	7 935	7 897	8 106	8 253	8 079	8 302	8 587	8 684	9 079	9 166	8 878	8 903
71	7 770	7 682	7 649	7 854	7 999	7 833	8 051	8 330	8 427	8 813	8 899	8 621
72	7 505	7 497	7 416	7 387	7 589	7 731	7 572	7 786	8 060	8 156	8 532	8 616

4-.Población Proyectada al 30 de junio, por edades simples y años simples. HOMBRES. Período 2015 - 2050

LA HABANA

EDADES	2015	2016	2017	2018	2019	2020	2021	2022	2023	2024	2025	2026
73	6 838	7 224	7 220	7 146	7 120	7 316	7 455	7 305	7 514	7 780	7 875	8 238
74	6 507	6 554	6 929	6 929	6 860	6 837	7 028	7 165	7 024	7 227	7 484	7 577
75	6 192	6 215	6 265	6 626	6 628	6 564	6 545	6 731	6 865	6 731	6 928	7 175
76	5 535	5 892	5 918	5 969	6 314	6 318	6 260	6 244	6 425	6 554	6 428	6 617
77	5 018	5 239	5 581	5 610	5 660	5 989	5 995	5 943	5 932	6 105	6 229	6 110
78	4 462	4 721	4 933	5 259	5 288	5 337	5 650	5 659	5 614	5 606	5 771	5 889
79	4 025	4 175	4 421	4 623	4 930	4 960	5 008	5 305	5 318	5 276	5 271	5 426
80	3 492	3 743	3 887	4 119	4 308	4 596	4 626	4 674	4 955	4 968	4 931	4 926
81	3 177	3 222	3 458	3 593	3 809	3 986	4 254	4 286	4 335	4 596	4 610	4 576
82	2 971	2 902	2 948	3 166	3 293	3 493	3 657	3 907	3 939	3 987	4 230	4 243
83	2 562	2 695	2 637	2 681	2 880	2 998	3 181	3 334	3 566	3 596	3 642	3 864
84	2 314	2 299	2 423	2 373	2 415	2 596	2 703	2 872	3 014	3 224	3 254	3 295
85	2 070	2 056	2 046	2 159	2 116	2 155	2 318	2 417	2 571	2 699	2 889	2 916
86	1 737	1 820	1 811	1 805	1 905	1 869	1 904	2 051	2 141	2 279	2 394	2 563
87	1 467	1 510	1 586	1 580	1 575	1 664	1 634	1 667	1 798	1 878	2 000	2 101
88	1 258	1 258	1 299	1 365	1 362	1 359	1 437	1 412	1 444	1 558	1 628	1 734
89	1 034	1 069	1 071	1 107	1 164	1 162	1 161	1 229	1 210	1 237	1 336	1 397
90	781	868	900	903	934	982	982	982	1 041	1 026	1 050	1 133
91	656	649	724	750	754	780	821	822	823	873	861	880
92	550	540	536	598	620	623	645	680	682	683	725	714
93	415	451	444	441	491	509	512	530	560	561	563	597
94	318	338	368	362	359	400	415	418	434	458	459	460
95	242	259	275	299	294	292	325	338	340	353	372	373
96	173	197	210	223	242	238	237	264	274	276	286	301
97	135	142	161	172	182	198	194	193	215	223	224	232
98	105	113	118	134	142	150	163	160	158	176	182	183
99	69	89	95	99	112	118	125	135	132	131	145	149
100Y+	172	166	175	186	197	212	228	243	261	271	278	291

4-.Población Proyectada al 30 de junio, por edades simples y años simples. HOMBRES. Período 2015 - 2050

LA HABANA

EDADES	2027	2028	2029	2030	2031	2032	2033	2034	2035	2036	2037	2038
TOTAL	1 020 272	1 018 781	1 016 819	1 014 574	1 011 984	1 009 062	1 005 823	1 002 092	998 068	993 776	989 224	984 420
0	9 935	9 749	9 804	9 615	9 424	9 244	9 078	9 104	8 957	8 836	8 722	8 616
1	10 138	9 946	9 752	9 807	9 618	9 427	9 247	9 073	9 099	8 953	8 831	8 718
2	10 343	10 134	9 943	9 748	9 804	9 615	9 424	9 244	9 070	9 097	8 950	8 829
3	10 531	10 324	10 123	9 932	9 738	9 793	9 604	9 422	9 242	9 068	9 095	8 948
4	10 376	10 507	10 311	10 110	9 919	9 725	9 780	9 602	9 420	9 241	9 066	9 093
5	10 492	10 351	10 493	10 297	10 097	9 906	9 711	9 779	9 601	9 419	9 239	9 065
6	10 560	10 466	10 337	10 479	10 284	10 083	9 892	9 710	9 778	9 600	9 418	9 238
7	10 583	10 533	10 452	10 323	10 465	10 269	10 069	9 891	9 709	9 777	9 599	9 417
8	10 573	10 552	10 516	10 435	10 306	10 449	10 253	10 068	9 890	9 708	9 776	9 598
9	10 122	10 544	10 536	10 501	10 420	10 291	10 433	10 252	10 067	9 889	9 707	9 775
10	10 097	10 099	10 532	10 524	10 489	10 408	10 279	10 432	10 251	10 065	9 888	9 706
11	10 070	10 089	10 094	10 527	10 519	10 484	10 403	10 278	10 431	10 249	10 064	9 886
12	10 035	10 065	10 085	10 091	10 523	10 515	10 480	10 401	10 276	10 429	10 248	10 062
13	10 005	10 033	10 062	10 083	10 088	10 521	10 513	10 478	10 399	10 274	10 427	10 246
14	9 923	9 998	10 028	10 058	10 078	10 084	10 516	10 511	10 476	10 397	10 272	10 425
15	9 841	9 916	9 993	10 023	10 053	10 073	10 079	10 514	10 508	10 473	10 394	10 270
16	10 067	9 848	9 918	9 995	10 025	10 055	10 075	10 076	10 511	10 505	10 470	10 392
17	10 050	10 074	9 850	9 919	9 997	10 027	10 057	10 072	10 073	10 507	10 502	10 467
18	9 745	10 056	10 075	9 851	9 921	9 998	10 028	10 053	10 068	10 069	10 504	10 498
19	9 380	9 761	10 061	10 081	9 857	9 927	10 004	10 024	10 049	10 065	10 066	10 500
20	9 120	9 392	9 765	10 065	10 084	9 861	9 931	10 000	10 020	10 045	10 060	10 061
21	9 703	9 145	9 402	9 774	10 075	10 094	9 871	9 926	9 996	10 016	10 041	10 056
22	10 688	9 733	9 158	9 415	9 787	10 087	10 107	9 866	9 921	9 991	10 011	10 036
23	11 125	10 729	9 751	9 176	9 433	9 805	10 106	10 102	9 861	9 916	9 986	10 006
24	11 840	11 162	10 745	9 768	9 193	9 450	9 822	10 100	10 096	9 856	9 911	9 981
25	12 472	11 869	11 174	10 757	9 780	9 206	9 463	9 816	10 094	10 091	9 850	9 905
26	13 162	12 495	11 877	11 182	10 766	9 790	9 216	9 457	9 810	10 088	10 085	9 844
27	13 586	13 187	12 503	11 886	11 192	10 775	9 800	9 210	9 451	9 804	10 082	10 078
28	13 618	13 605	13 191	12 509	11 892	11 198	10 782	9 794	9 204	9 445	9 798	10 075
29	13 676	13 635	13 609	13 195	12 513	11 897	11 204	10 774	9 787	9 198	9 439	9 791
30	13 609	13 696	13 640	13 614	13 201	12 520	11 904	11 196	10 767	9 780	9 191	9 432
31	13 863	13 627	13 699	13 644	13 618	13 205	12 524	11 894	11 187	10 758	9 772	9 184
32	13 769	13 878	13 629	13 701	13 645	13 620	13 208	12 514	11 884	11 178	10 749	9 764
33	13 903	13 780	13 877	13 628	13 701	13 645	13 619	13 196	12 503	11 874	11 168	10 740
34	14 743	13 916	13 780	13 877	13 629	13 701	13 646	13 606	13 183	12 491	11 863	11 157
35	15 707	14 753	13 914	13 778	13 875	13 627	13 699	13 631	13 592	13 169	12 478	11 850

4-.Población Proyectada al 30 de junio, por edades simples y años simples. HOMBRES. Período 2015 - 2050

LA HABANA

EDADES	2027	2028	2029	2030	2031	2032	2033	2034	2035	2036	2037	2038
36	16 401	15 713	14 747	13 910	13 774	13 872	13 624	13 684	13 616	13 577	13 155	12 464
37	16 617	16 401	15 704	14 740	13 903	13 768	13 865	13 607	13 667	13 599	13 561	13 139
38	16 622	16 621	16 392	15 696	14 733	13 898	13 763	13 847	13 589	13 649	13 582	13 543
39	15 910	16 616	16 606	16 377	15 682	14 721	13 888	13 743	13 827	13 570	13 630	13 563
40	15 278	15 907	16 600	16 591	16 363	15 669	14 710	13 866	13 722	13 805	13 549	13 609
41	15 268	15 270	15 889	16 581	16 571	16 344	15 652	14 684	13 842	13 698	13 782	13 526
42	14 714	15 254	15 248	15 866	16 557	16 548	16 321	15 622	14 657	13 816	13 673	13 756
43	14 206	14 705	15 232	15 227	15 843	16 533	16 524	16 287	15 590	14 627	13 788	13 645
44	13 364	14 186	14 677	15 203	15 198	15 814	16 502	16 486	16 249	15 554	14 593	13 757
45	11 862	13 340	14 154	14 643	15 169	15 164	15 778	16 459	16 444	16 208	15 515	14 557
46	11 374	11 841	13 307	14 119	14 607	15 132	15 128	15 733	16 412	16 397	16 163	15 472
47	11 428	11 350	11 808	13 270	14 080	14 567	15 090	15 079	15 682	16 360	16 345	16 112
48	11 305	11 392	11 311	11 768	13 224	14 032	14 518	15 036	15 025	15 627	16 303	16 289
49	12 183	11 264	11 347	11 267	11 723	13 174	13 979	14 459	14 976	14 966	15 566	16 240
50	13 427	12 138	11 217	11 301	11 222	11 676	13 121	13 916	14 395	14 910	14 901	15 499
51	13 756	13 362	12 078	11 162	11 246	11 168	11 620	13 056	13 848	14 326	14 839	14 830
52	14 167	13 686	13 290	12 014	11 104	11 188	11 111	11 557	12 986	13 774	14 250	14 761
53	15 591	14 090	13 606	13 214	11 947	11 043	11 127	11 045	11 489	12 910	13 695	14 169
54	17 250	15 496	14 000	13 520	13 132	11 874	10 977	11 055	10 974	11 416	12 829	13 610
55	17 433	17 130	15 385	13 902	13 427	13 042	11 794	10 899	10 978	10 898	11 338	12 742
56	16 304	17 301	16 996	15 267	13 797	13 326	12 946	11 703	10 817	10 895	10 817	11 254
57	15 454	16 168	17 153	16 853	15 140	13 684	13 219	12 838	11 607	10 728	10 807	10 730
58	15 162	15 310	16 016	16 994	16 698	15 003	13 561	13 099	12 723	11 504	10 634	10 714
59	16 026	15 008	15 154	15 855	16 825	16 534	14 857	13 428	12 972	12 601	11 394	10 534
60	17 329	15 849	14 842	14 988	15 684	16 644	16 358	14 698	13 286	12 836	12 470	11 278
61	18 053	17 120	15 657	14 665	14 811	15 500	16 451	16 168	14 529	13 135	12 691	12 331
62	18 509	17 813	16 893	15 453	14 475	14 621	15 303	16 243	15 965	14 348	12 973	12 536
63	18 507	18 238	17 555	16 651	15 234	14 272	14 418	15 092	16 021	15 749	14 156	12 801
64	17 885	18 215	17 951	17 283	16 395	15 002	14 057	14 201	14 867	15 784	15 519	13 951
65	15 581	17 576	17 902	17 648	16 993	16 123	14 755	13 828	13 972	14 629	15 534	15 275
66	13 372	15 288	17 248	17 573	17 326	16 686	15 834	14 493	13 584	13 728	14 376	15 268
67	11 603	13 100	14 980	16 904	17 226	16 987	16 362	15 529	14 216	13 327	13 471	14 109
68	9 810	11 344	12 811	14 655	16 541	16 858	16 627	16 019	15 207	13 924	13 055	13 198
69	9 234	9 574	11 074	12 510	14 312	16 158	16 471	16 249	15 658	14 866	13 614	12 768
70	9 010	8 993	9 326	10 791	12 192	13 952	15 754	16 063	15 849	15 276	14 507	13 288
71	8 647	8 753	8 739	9 066	10 492	11 857	13 572	15 328	15 632	15 427	14 872	14 127
72	8 348	8 377	8 483	8 473	8 791	10 176	11 504	13 171	14 879	15 177	14 982	14 447

4-.Población proyectada al 30 de junio, por edades simples y años simples. HOMBRES. Período 2015 - 2050

LA HABANA

EDADES	2027	2028	2029	2030	2031	2032	2033	2034	2035	2036	2037	2038
73	8 321	8 066	8 095	8 201	8 193	8 503	9 846	11 132	12 749	14 405	14 698	14 513
74	7 928	8 012	7 769	7 800	7 904	7 899	8 200	9 498	10 741	12 304	13 907	14 194
75	7 266	7 607	7 689	7 459	7 492	7 594	7 591	7 882	9 132	10 331	11 838	13 384
76	6 855	6 946	7 272	7 354	7 137	7 170	7 270	7 268	7 549	8 749	9 901	11 349
77	6 292	6 522	6 609	6 924	7 005	6 800	6 834	6 931	6 931	7 202	8 349	9 452
78	5 779	5 955	6 174	6 261	6 561	6 641	6 449	6 484	6 578	6 581	6 840	7 933
79	5 540	5 440	5 607	5 818	5 902	6 188	6 265	6 086	6 121	6 212	6 217	6 465
80	5 074	5 184	5 092	5 252	5 452	5 533	5 803	5 877	5 711	5 747	5 835	5 843
81	4 574	4 716	4 819	4 737	4 888	5 077	5 155	5 408	5 479	5 328	5 363	5 448
82	4 215	4 216	4 349	4 449	4 376	4 518	4 695	4 770	5 007	5 075	4 937	4 973
83	3 878	3 856	3 859	3 985	4 078	4 014	4 146	4 310	4 381	4 602	4 667	4 543
84	3 498	3 516	3 497	3 504	3 620	3 708	3 651	3 774	3 925	3 993	4 196	4 258
85	2 955	3 141	3 158	3 146	3 154	3 261	3 342	3 292	3 405	3 544	3 607	3 794
86	2 589	2 627	2 793	2 812	2 803	2 812	2 910	2 983	2 941	3 044	3 170	3 230
87	2 250	2 276	2 311	2 461	2 479	2 473	2 483	2 570	2 637	2 602	2 695	2 809
88	1 823	1 956	1 980	2 013	2 145	2 163	2 159	2 169	2 247	2 307	2 278	2 362
89	1 488	1 567	1 682	1 705	1 735	1 850	1 867	1 865	1 875	1 944	1 998	1 974
90	1 185	1 265	1 332	1 432	1 453	1 480	1 579	1 594	1 594	1 603	1 664	1 711
91	951	996	1 064	1 122	1 207	1 225	1 249	1 333	1 347	1 347	1 356	1 408
92	731	791	829	886	935	1 007	1 023	1 042	1 113	1 125	1 126	1 135
93	588	603	652	684	731	772	832	845	861	920	931	932
94	487	481	493	533	560	599	632	681	692	705	754	763
95	373	396	391	401	434	455	487	514	553	562	573	612
96	301	302	321	316	324	351	368	393	415	447	453	462
97	244	244	244	259	256	262	283	297	317	334	359	364
98	189	199	198	198	210	207	211	228	238	254	267	287
99	150	154	162	161	161	170	167	170	183	191	203	213
100Y+	304	313	323	334	342	347	356	361	367	379	393	411

4.-Población Proyectada al 30 de junio, por edades simples y años simples. HOMBRES. Período 2015 - 2050

LA HABANA

EDADES	2039	2040	2041	2042	2043	2044	2045	2046	2047	2048	2049	2050
TOTAL	979 506	974 362	969 016	963 470	957 720	951 887	945 901	939 786	933 548	927 192	920 782	914 303
0	8 649	8 580	8 534	8 484	8 427	8 480	8 455	8 441	8 421	8 390	8 405	8 385
1	8 612	8 645	8 576	8 530	8 480	8 423	8 476	8 451	8 438	8 417	8 386	8 402
2	8 716	8 609	8 643	8 574	8 528	8 478	8 421	8 474	8 449	8 436	8 415	8 384
3	8 827	8 714	8 608	8 641	8 572	8 526	8 476	8 419	8 472	8 447	8 434	8 414
4	8 947	8 825	8 712	8 606	8 640	8 571	8 525	8 475	8 418	8 471	8 446	8 433
5	9 092	8 945	8 824	8 711	8 605	8 638	8 570	8 524	8 474	8 417	8 470	8 445
6	9 064	9 091	8 944	8 823	8 710	8 604	8 637	8 569	8 523	8 473	8 416	8 469
7	9 237	9 063	9 090	8 943	8 822	8 709	8 603	8 637	8 568	8 522	8 472	8 415
8	9 416	9 236	9 062	9 089	8 943	8 821	8 708	8 602	8 636	8 567	8 521	8 471
9	9 597	9 415	9 235	9 061	9 088	8 942	8 820	8 707	8 601	8 635	8 566	8 520
10	9 774	9 596	9 414	9 234	9 060	9 087	8 941	8 819	8 706	8 601	8 634	8 565
11	9 705	9 772	9 594	9 413	9 233	9 059	9 086	8 940	8 818	8 705	8 599	8 633
12	9 885	9 703	9 771	9 593	9 411	9 232	9 058	9 085	8 938	8 817	8 704	8 598
13	10 061	9 883	9 702	9 769	9 591	9 410	9 230	9 056	9 083	8 937	8 816	8 703
14	10 244	10 059	9 881	9 700	9 767	9 590	9 408	9 229	9 055	9 082	8 935	8 814
15	10 423	10 241	10 056	9 879	9 698	9 765	9 588	9 406	9 227	9 053	9 080	8 933
16	10 267	10 420	10 239	10 054	9 876	9 695	9 763	9 585	9 404	9 225	9 051	9 078
17	10 388	10 264	10 417	10 236	10 051	9 874	9 693	9 760	9 583	9 401	9 222	9 048
18	10 464	10 385	10 260	10 413	10 233	10 048	9 871	9 690	9 757	9 580	9 399	9 220
19	10 494	10 460	10 381	10 257	10 410	10 229	10 044	9 867	9 687	9 754	9 577	9 396
20	10 496	10 490	10 456	10 377	10 253	10 406	10 225	10 041	9 864	9 683	9 751	9 574
21	10 057	10 491	10 486	10 452	10 373	10 249	10 402	10 221	10 037	9 860	9 680	9 747
22	10 051	10 053	10 487	10 481	10 447	10 369	10 245	10 398	10 217	10 033	9 856	9 676
23	10 031	10 047	10 048	10 482	10 477	10 442	10 364	10 240	10 393	10 213	10 029	9 852
24	10 001	10 026	10 042	10 043	10 477	10 472	10 437	10 359	10 235	10 388	10 208	10 024
25	9 975	9 995	10 021	10 036	10 038	10 471	10 466	10 432	10 354	10 230	10 383	10 204
26	9 900	9 970	9 990	10 015	10 031	10 032	10 466	10 461	10 427	10 349	10 225	10 378
27	9 838	9 894	9 964	9 984	10 009	10 025	10 027	10 460	10 455	10 421	10 343	10 220
28	10 072	9 832	9 888	9 958	9 978	10 003	10 019	10 021	10 454	10 449	10 415	10 337
29	10 069	10 065	9 826	9 881	9 951	9 972	9 997	10 013	10 015	10 447	10 443	10 409
30	9 784	10 062	10 058	9 819	9 874	9 944	9 965	9 990	10 006	10 008	10 441	10 436
31	9 425	9 777	10 054	10 051	9 812	9 867	9 937	9 958	9 983	9 999	10 001	10 433
32	9 177	9 417	9 769	10 046	10 043	9 804	9 860	9 930	9 950	9 976	9 992	9 994
33	9 756	9 169	9 409	9 761	10 038	10 035	9 796	9 852	9 922	9 942	9 968	9 984
34	10 730	9 747	9 161	9 401	9 752	10 029	10 026	9 788	9 843	9 913	9 934	9 959
35	11 146	10 719	9 737	9 152	9 391	9 743	10 019	10 016	9 778	9 834	9 904	9 925

4-.Población proyectada al 30 de junio, por edades simples y años simples. HOMBRES. Período 2015 - 2050

LA HABANA

EDADES	2039	2040	2041	2042	2043	2044	2045	2046	2047	2048	2049	2050
36	11 838	11 134	10 708	9 727	9 142	9 382	9 733	10 009	10 006	9 768	9 824	9 894
37	12 450	11 824	11 121	10 695	9 716	9 131	9 371	9 722	9 998	9 995	9 757	9 813
38	13 122	12 434	11 809	11 107	10 682	9 703	9 120	9 359	9 710	9 985	9 983	9 746
39	13 524	13 104	12 417	11 792	11 092	10 668	9 690	9 108	9 347	9 697	9 972	9 970
40	13 542	13 504	13 084	12 398	11 775	11 076	10 652	9 676	9 095	9 334	9 683	9 958
41	13 586	13 520	13 481	13 063	12 378	11 756	11 058	10 635	9 661	9 080	9 319	9 668
42	13 501	13 561	13 495	13 457	13 040	12 356	11 735	11 038	10 617	9 644	9 065	9 303
43	13 729	13 474	13 534	13 469	13 431	13 014	12 332	11 713	11 017	10 596	9 626	9 048
44	13 615	13 698	13 444	13 505	13 439	13 402	12 986	12 306	11 688	10 994	10 574	9 606
45	13 723	13 581	13 665	13 412	13 472	13 407	13 370	12 956	12 277	11 661	10 969	10 550
46	14 517	13 685	13 544	13 628	13 376	13 436	13 372	13 335	12 922	12 245	11 631	10 941
47	15 424	14 472	13 643	13 503	13 587	13 336	13 397	13 333	13 296	12 885	12 210	11 598
48	16 057	15 371	14 423	13 597	13 458	13 542	13 292	13 353	13 290	13 254	12 844	12 172
49	16 226	15 996	15 313	14 369	13 547	13 409	13 493	13 244	13 306	13 243	13 207	12 799
50	16 171	16 158	15 929	15 250	14 310	13 492	13 355	13 439	13 192	13 253	13 191	13 156
51	15 426	16 096	16 083	15 856	15 181	14 246	13 432	13 296	13 380	13 135	13 197	13 135
52	14 754	15 347	16 014	16 003	15 777	15 106	14 177	13 367	13 232	13 317	13 073	13 135
53	14 678	14 671	15 262	15 926	15 916	15 692	15 025	14 102	13 297	13 164	13 248	13 007
54	14 082	14 589	14 582	15 171	15 831	15 822	15 601	14 938	14 021	13 222	13 090	13 175
55	13 518	13 988	14 492	14 487	15 073	15 730	15 721	15 503	14 845	13 934	13 141	13 010
56	12 649	13 421	13 888	14 390	14 385	14 968	15 621	15 614	15 397	14 746	13 842	13 054
57	11 165	12 550	13 316	13 781	14 280	14 276	14 855	15 505	15 499	15 285	14 639	13 742
58	10 638	11 070	12 444	13 205	13 667	14 162	14 160	14 735	15 381	15 376	15 165	14 525
59	10 614	10 540	10 969	12 331	13 086	13 544	14 037	14 036	14 607	15 248	15 244	15 036
60	10 427	10 507	10 434	10 860	12 210	12 958	13 414	13 902	13 902	14 469	15 106	15 103
61	11 153	10 313	10 392	10 322	10 744	12 080	12 822	13 273	13 758	13 760	14 322	14 954
62	12 182	11 019	10 190	10 270	10 201	10 619	11 941	12 676	13 124	13 604	13 607	14 165
63	12 372	12 023	10 877	10 059	10 139	10 072	10 486	11 793	12 520	12 963	13 440	13 444
64	12 617	12 196	11 853	10 724	9 920	10 000	9 935	10 344	11 634	12 353	12 792	13 264
65	13 734	12 422	12 009	11 673	10 562	9 771	9 851	9 788	10 193	11 466	12 175	12 609
66	15 016	13 502	12 215	11 810	11 481	10 390	9 613	9 693	9 632	10 032	11 286	11 986
67	14 987	14 741	13 257	11 994	11 598	11 277	10 207	9 445	9 524	9 466	9 860	11 094
68	13 826	14 688	14 450	12 997	11 761	11 374	11 061	10 012	9 266	9 346	9 290	9 678
69	12 910	13 527	14 372	14 141	12 721	11 513	11 136	10 831	9 806	9 077	9 156	9 103
70	12 464	12 605	13 209	14 037	13 814	12 429	11 250	10 884	10 587	9 587	8 875	8 954
71	12 943	12 143	12 282	12 873	13 682	13 467	12 119	10 971	10 616	10 328	9 354	8 661
72	13 726	12 578	11 802	11 940	12 517	13 306	13 099	11 790	10 676	10 332	10 054	9 108

4.-Población Proyectada al 30 de junio, por edades simples y años simples. HOMBRES. Período 2015 - 2050

LA HABANA

EDADES	2039	2040	2041	2042	2043	2044	2045	2046	2047	2048	2049	2050
73	13 998	13 302	12 192	11 442	11 578	12 140	12 908	12 710	11 442	10 363	10 031	9 763
74	14 018	13 524	12 854	11 784	11 062	11 196	11 742	12 488	12 299	11 074	10 032	9 713
75	13 663	13 498	13 025	12 383	11 355	10 662	10 793	11 322	12 044	11 864	10 686	9 682
76	12 835	13 106	12 951	12 501	11 887	10 903	10 240	10 369	10 880	11 577	11 407	10 277
77	10 837	12 260	12 523	12 378	11 951	11 368	10 429	9 798	9 924	10 416	11 086	10 927
78	8 984	10 304	11 660	11 914	11 780	11 376	10 825	9 934	9 336	9 459	9 930	10 573
79	7 501	8 497	9 750	11 037	11 280	11 157	10 778	10 259	9 418	8 854	8 973	9 424
80	6 078	7 055	7 995	9 176	10 391	10 624	10 512	10 159	9 673	8 883	8 354	8 470
81	5 458	5 681	6 596	7 478	8 586	9 727	9 949	9 847	9 521	9 069	8 332	7 838
82	5 055	5 066	5 275	6 127	6 949	7 982	9 047	9 258	9 167	8 867	8 449	7 766
83	4 578	4 656	4 668	4 863	5 651	6 413	7 370	8 356	8 555	8 475	8 201	7 819
84	4 148	4 182	4 255	4 269	4 449	5 173	5 872	6 752	7 660	7 846	7 776	7 529
85	3 853	3 755	3 788	3 856	3 870	4 036	4 695	5 333	6 135	6 964	7 137	7 077
86	3 399	3 454	3 368	3 400	3 463	3 478	3 628	4 223	4 800	5 525	6 275	6 434
87	2 864	3 015	3 066	2 991	3 022	3 079	3 095	3 231	3 763	4 279	4 929	5 601
88	2 464	2 513	2 648	2 694	2 630	2 658	2 711	2 726	2 848	3 319	3 776	4 352
89	2 048	2 138	2 182	2 300	2 342	2 288	2 314	2 361	2 376	2 483	2 896	3 297
90	1 692	1 756	1 834	1 873	1 977	2 013	1 968	1 992	2 034	2 047	2 141	2 499
91	1 449	1 434	1 489	1 556	1 591	1 679	1 711	1 674	1 695	1 731	1 744	1 825
92	1 179	1 214	1 202	1 249	1 306	1 335	1 410	1 438	1 407	1 425	1 457	1 468
93	939	976	1 006	996	1 035	1 083	1 108	1 170	1 194	1 168	1 184	1 211
94	764	770	800	825	817	849	888	909	960	980	959	972
95	619	620	625	650	670	663	689	721	738	779	795	779
96	494	499	500	504	523	539	533	554	580	593	626	638
97	371	396	400	400	402	418	430	425	442	461	471	497
98	291	295	315	318	317	319	331	340	336	348	364	371
99	228	231	234	249	251	250	251	260	267	263	272	283
100Y+	430	453	471	485	505	520	529	536	547	558	563	573

4.-Población Proyectada al 30 de junio, por edades simples y años simples. HOMBRES. Período 2015 - 2050

MAYABEQUE

EDADES	2015	2016	2017	2018	2019	2020	2021	2022	2023	2024	2025	2026
TOTAL	193 039	193 676	194 282	194 856	195 385	195 870	196 305	196 686	197 017	197 246	197 406	197 500
0	2 032	2 029	2 026	2 021	2 100	2 086	2 066	2 042	2 012	2 036	2 000	1 966
1	2 030	2 028	2 026	2 023	2 018	2 097	2 084	2 064	2 039	2 010	2 034	1 998
2	2 117	2 030	2 029	2 026	2 023	2 018	2 097	2 084	2 064	2 039	2 010	2 033
3	2 079	2 125	2 037	2 036	2 031	2 028	2 024	2 103	2 089	2 067	2 043	2 013
4	2 082	2 094	2 139	2 052	2 047	2 042	2 039	2 034	2 113	2 096	2 074	2 050
5	2 112	2 094	2 106	2 151	2 061	2 055	2 051	2 048	2 043	2 119	2 102	2 080
6	2 054	2 117	2 099	2 111	2 155	2 064	2 059	2 055	2 051	2 045	2 122	2 104
7	1 924	2 060	2 123	2 106	2 115	2 159	2 069	2 064	2 059	2 055	2 048	2 125
8	1 897	1 931	2 067	2 130	2 110	2 120	2 164	2 074	2 069	2 062	2 058	2 052
9	1 978	1 899	1 933	2 069	2 131	2 112	2 122	2 166	2 075	2 070	2 063	2 059
10	2 053	1 980	1 901	1 935	2 070	2 133	2 113	2 123	2 167	2 076	2 071	2 064
11	2 144	2 051	1 978	1 899	1 933	2 069	2 131	2 112	2 121	2 166	2 075	2 069
12	2 244	2 146	2 054	1 980	1 901	1 935	2 071	2 133	2 113	2 123	2 167	2 076
13	2 306	2 239	2 142	2 049	1 976	1 897	1 931	2 067	2 129	2 111	2 120	2 164
14	2 448	2 307	2 240	2 143	2 050	1 977	1 898	1 932	2 068	2 130	2 111	2 120
15	2 500	2 446	2 306	2 238	2 141	2 048	1 976	1 896	1 931	2 067	2 128	2 110
16	2 479	2 491	2 437	2 297	2 232	2 135	2 042	1 969	1 890	1 926	2 062	2 124
17	2 462	2 468	2 481	2 427	2 289	2 224	2 127	2 034	1 961	1 884	1 921	2 057
18	2 473	2 464	2 470	2 483	2 428	2 290	2 225	2 128	2 035	1 962	1 885	1 922
19	2 571	2 477	2 468	2 474	2 486	2 431	2 293	2 228	2 131	2 037	1 964	1 887
20	2 594	2 588	2 494	2 485	2 487	2 499	2 444	2 306	2 241	2 140	2 045	1 973
21	2 700	2 616	2 609	2 516	2 501	2 503	2 515	2 460	2 322	2 252	2 150	2 056
22	2 889	2 732	2 648	2 642	2 540	2 525	2 527	2 538	2 484	2 338	2 267	2 166
23	2 942	2 916	2 759	2 675	2 661	2 560	2 545	2 547	2 558	2 497	2 351	2 280
24	2 970	2 967	2 940	2 783	2 693	2 680	2 578	2 563	2 566	2 570	2 509	2 363
25	3 050	2 993	2 990	2 964	2 801	2 710	2 697	2 596	2 581	2 577	2 582	2 520
26	2 991	3 061	3 005	3 002	2 972	2 809	2 719	2 706	2 604	2 586	2 582	2 587
27	2 852	3 012	3 083	3 026	3 017	2 988	2 825	2 735	2 722	2 615	2 596	2 592
28	2 834	2 872	3 032	3 103	3 041	3 032	3 002	2 839	2 750	2 731	2 624	2 606
29	2 879	2 843	2 881	3 041	3 109	3 047	3 038	3 009	2 846	2 753	2 735	2 628
30	2 742	2 886	2 850	2 888	3 045	3 113	3 051	3 042	3 013	2 848	2 756	2 737
31	2 668	2 752	2 896	2 860	2 895	3 052	3 120	3 058	3 049	3 017	2 852	2 760
32	2 589	2 675	2 758	2 902	2 864	2 899	3 056	3 124	3 062	3 051	3 019	2 854
33	2 320	2 596	2 681	2 764	2 906	2 868	2 903	3 060	3 127	3 064	3 053	3 020
34	2 197	2 322	2 598	2 683	2 765	2 907	2 869	2 903	3 060	3 127	3 063	3 052
35	2 131	2 206	2 332	2 607	2 689	2 771	2 913	2 875	2 909	3 063	3 129	3 066

4-.Población Proyectada al 30 de junio, por edades simples y años simples. HOMBRES. Período 2015 - 2050

MAYABEQUE

EDADES	2015	2016	2017	2018	2019	2020	2021	2022	2023	2024	2025	2026
36	2 119	2 133	2 208	2 334	2 607	2 689	2 771	2 912	2 875	2 908	3 062	3 128
37	2 368	2 125	2 138	2 214	2 337	2 610	2 692	2 774	2 915	2 875	2 909	3 062
38	2 637	2 366	2 123	2 137	2 212	2 335	2 608	2 690	2 771	2 912	2 872	2 906
39	2 806	2 647	2 376	2 134	2 144	2 219	2 342	2 614	2 696	2 775	2 915	2 875
40	2 957	2 801	2 641	2 371	2 130	2 140	2 214	2 337	2 609	2 691	2 770	2 910
41	3 164	2 955	2 799	2 640	2 369	2 128	2 138	2 213	2 335	2 607	2 689	2 767
42	3 471	3 164	2 956	2 800	2 640	2 370	2 130	2 139	2 214	2 335	2 606	2 687
43	3 564	3 463	3 157	2 949	2 794	2 634	2 365	2 125	2 134	2 209	2 330	2 600
44	3 344	3 565	3 464	3 159	2 950	2 795	2 635	2 366	2 127	2 135	2 209	2 329
45	3 202	3 343	3 564	3 463	3 157	2 948	2 793	2 634	2 366	2 125	2 133	2 208
46	3 206	3 196	3 337	3 557	3 455	3 150	2 942	2 788	2 629	2 362	2 121	2 129
47	3 346	3 198	3 188	3 328	3 548	3 446	3 142	2 935	2 781	2 623	2 356	2 116
48	3 432	3 338	3 190	3 180	3 319	3 538	3 437	3 134	2 927	2 774	2 616	2 350
49	3 527	3 425	3 331	3 184	3 173	3 312	3 530	3 429	3 128	2 920	2 767	2 610
50	3 610	3 511	3 410	3 316	3 170	3 159	3 297	3 515	3 415	3 115	2 908	2 756
51	3 523	3 594	3 496	3 396	3 302	3 157	3 146	3 284	3 500	3 401	3 102	2 897
52	3 371	3 503	3 575	3 477	3 377	3 285	3 140	3 130	3 267	3 483	3 384	3 087
53	2 988	3 352	3 484	3 555	3 458	3 359	3 267	3 124	3 114	3 250	3 465	3 367
54	2 670	2 971	3 333	3 464	3 535	3 438	3 340	3 249	3 107	3 096	3 232	3 445
55	2 396	2 649	2 948	3 308	3 439	3 509	3 414	3 316	3 226	3 085	3 075	3 210
56	2 056	2 378	2 628	2 926	3 282	3 413	3 483	3 388	3 292	3 203	3 063	3 053
57	1 975	2 038	2 358	2 606	2 901	3 256	3 385	3 455	3 361	3 266	3 178	3 040
58	2 001	1 955	2 018	2 334	2 581	2 874	3 225	3 354	3 424	3 332	3 238	3 150
59	1 999	1 983	1 938	2 000	2 313	2 558	2 848	3 196	3 324	3 393	3 302	3 209
60	1 926	1 975	1 959	1 915	1 977	2 287	2 530	2 817	3 162	3 290	3 358	3 268
61	1 931	1 900	1 948	1 933	1 891	1 952	2 259	2 499	2 784	3 126	3 252	3 320
62	1 977	1 903	1 872	1 920	1 906	1 864	1 925	2 229	2 467	2 749	3 087	3 213
63	1 883	1 949	1 876	1 846	1 894	1 880	1 839	1 900	2 199	2 435	2 713	3 048
64	1 886	1 852	1 917	1 846	1 817	1 864	1 852	1 811	1 871	2 168	2 400	2 675
65	1 889	1 854	1 821	1 886	1 816	1 788	1 835	1 822	1 783	1 842	2 134	2 363
66	1 845	1 854	1 820	1 788	1 852	1 784	1 756	1 803	1 791	1 753	1 811	2 099
67	1 845	1 809	1 819	1 785	1 755	1 817	1 751	1 724	1 770	1 759	1 721	1 779
68	1 694	1 807	1 772	1 781	1 749	1 719	1 781	1 716	1 690	1 735	1 724	1 688
69	1 608	1 654	1 764	1 730	1 740	1 709	1 680	1 741	1 678	1 653	1 697	1 687
70	1 595	1 570	1 615	1 723	1 690	1 700	1 670	1 641	1 701	1 639	1 615	1 659
71	1 514	1 553	1 529	1 573	1 678	1 646	1 656	1 627	1 600	1 658	1 598	1 575
72	1 460	1 467	1 505	1 482	1 526	1 627	1 597	1 607	1 579	1 554	1 611	1 553

4-.Población Proyectada al 30 de junio, por edades simples y años simples. HOMBRES. Período 2015 - 2050

MAYABEQUE

EDADES	2015	2016	2017	2018	2019	2020	2021	2022	2023	2024	2025	2026
73	1 328	1 411	1 418	1 455	1 434	1 476	1 575	1 545	1 556	1 530	1 505	1 561
74	1 225	1 280	1 360	1 367	1 403	1 383	1 424	1 520	1 492	1 503	1 477	1 454
75	1 157	1 175	1 227	1 305	1 312	1 348	1 328	1 368	1 461	1 435	1 446	1 422
76	1 085	1 106	1 123	1 174	1 248	1 256	1 290	1 272	1 311	1 400	1 376	1 386
77	987	1 032	1 052	1 069	1 118	1 189	1 197	1 230	1 213	1 251	1 337	1 314
78	889	935	978	997	1 013	1 060	1 128	1 136	1 168	1 153	1 189	1 271
79	844	839	882	923	942	957	1 002	1 067	1 075	1 105	1 091	1 126
80	731	791	786	828	866	884	899	941	1 003	1 010	1 040	1 027
81	637	681	737	733	772	808	825	839	879	937	945	973
82	593	589	630	682	679	715	749	765	779	816	870	878
83	504	545	541	579	627	625	658	690	705	718	753	803
84	456	459	496	493	528	572	570	600	630	644	657	689
85	398	411	414	448	445	477	517	515	544	571	584	596
86	340	355	366	369	400	398	426	463	462	488	512	525
87	301	299	313	323	326	353	352	377	410	410	433	455
88	279	263	261	273	282	285	309	308	331	360	360	380
89	248	241	226	225	236	244	246	267	267	287	312	312
90	199	210	204	192	191	200	207	210	228	228	245	267
91	156	166	176	171	161	161	168	174	177	192	192	207
92	128	129	138	145	142	134	133	140	145	147	160	160
93	107	105	105	112	119	116	109	109	115	119	121	132
94	86	87	85	86	91	97	94	89	89	93	97	99
95	71	69	70	68	69	73	78	76	71	71	75	78
96	50	57	55	56	55	55	59	62	61	57	57	60
97	33	40	45	44	45	44	44	47	49	48	46	45
98	24	27	33	37	36	36	35	35	37	39	38	36
99	23	20	22	27	30	29	29	28	28	30	31	31
100Y+	44	45	45	45	49	54	57	58	59	60	61	64

4.-Población Proyectada al 30 de junio, por edades simples y años simples. HOMBRES. Período 2015 - 2050

MAYABEQUE

EDADES	2027	2028	2029	2030	2031	2032	2033	2034	2035	2036	2037	2038
TOTAL	197 529	197 497	197 360	197 167	196 921	196 625	196 282	195 837	195 352	194 829	194 273	193 687
0	1 936	1 906	1 927	1 903	1 882	1 862	1 845	1 868	1 857	1 850	1 845	1 844
1	1 964	1 934	1 904	1 925	1 902	1 880	1 860	1 844	1 867	1 856	1 849	1 844
2	1 998	1 964	1 933	1 904	1 925	1 901	1 880	1 860	1 843	1 866	1 856	1 848
3	2 037	2 001	1 966	1 935	1 906	1 926	1 903	1 879	1 859	1 843	1 866	1 855
4	2 020	2 044	2 004	1 969	1 938	1 909	1 929	1 902	1 879	1 859	1 843	1 866
5	2 055	2 026	2 047	2 007	1 972	1 941	1 912	1 929	1 902	1 879	1 859	1 842
6	2 082	2 058	2 027	2 048	2 008	1 973	1 942	1 911	1 929	1 902	1 878	1 858
7	2 107	2 085	2 059	2 028	2 049	2 010	1 974	1 941	1 911	1 928	1 901	1 878
8	2 128	2 110	2 087	2 061	2 030	2 050	2 011	1 974	1 941	1 911	1 928	1 901
9	2 052	2 129	2 111	2 087	2 061	2 030	2 051	2 011	1 974	1 941	1 910	1 928
10	2 059	2 053	2 129	2 111	2 087	2 061	2 030	2 050	2 010	1 973	1 941	1 910
11	2 063	2 058	2 053	2 128	2 110	2 087	2 060	2 030	2 050	2 010	1 973	1 940
12	2 070	2 064	2 059	2 053	2 128	2 110	2 087	2 060	2 030	2 050	2 010	1 973
13	2 074	2 068	2 063	2 057	2 052	2 127	2 109	2 087	2 060	2 029	2 049	2 009
14	2 165	2 074	2 068	2 063	2 057	2 052	2 127	2 109	2 086	2 059	2 029	2 049
15	2 119	2 164	2 073	2 067	2 062	2 056	2 051	2 127	2 108	2 086	2 059	2 029
16	2 106	2 115	2 161	2 071	2 065	2 059	2 054	2 050	2 126	2 108	2 085	2 058
17	2 118	2 100	2 112	2 158	2 068	2 062	2 057	2 053	2 050	2 126	2 107	2 085
18	2 058	2 119	2 100	2 112	2 158	2 068	2 062	2 056	2 053	2 049	2 125	2 107
19	1 924	2 059	2 120	2 101	2 112	2 159	2 069	2 061	2 055	2 052	2 049	2 124
20	1 896	1 932	2 063	2 124	2 105	2 116	2 163	2 068	2 061	2 055	2 052	2 048
21	1 983	1 906	1 937	2 068	2 129	2 110	2 121	2 162	2 067	2 060	2 054	2 051
22	2 072	1 999	1 914	1 945	2 076	2 136	2 117	2 120	2 161	2 066	2 059	2 053
23	2 179	2 085	2 005	1 920	1 951	2 082	2 142	2 116	2 120	2 160	2 066	2 058
24	2 293	2 191	2 091	2 011	1 926	1 957	2 088	2 141	2 115	2 119	2 159	2 065
25	2 374	2 304	2 197	2 096	2 016	1 931	1 962	2 087	2 140	2 115	2 118	2 158
26	2 525	2 380	2 306	2 199	2 098	2 019	1 934	1 961	2 086	2 139	2 114	2 117
27	2 597	2 536	2 384	2 311	2 204	2 103	2 023	1 933	1 960	2 085	2 138	2 113
28	2 602	2 606	2 539	2 388	2 315	2 208	2 107	2 022	1 932	1 959	2 084	2 137
29	2 610	2 606	2 608	2 541	2 390	2 316	2 209	2 106	2 021	1 930	1 958	2 082
30	2 630	2 612	2 606	2 608	2 541	2 390	2 317	2 208	2 105	2 020	1 929	1 956
31	2 741	2 634	2 613	2 607	2 609	2 542	2 392	2 315	2 206	2 103	2 018	1 928
32	2 762	2 743	2 634	2 613	2 607	2 609	2 542	2 390	2 313	2 204	2 101	2 017
33	2 856	2 764	2 743	2 634	2 613	2 607	2 609	2 540	2 387	2 311	2 202	2 099
34	3 020	2 856	2 762	2 742	2 633	2 612	2 606	2 607	2 538	2 385	2 309	2 200
35	3 055	3 023	2 856	2 762	2 742	2 633	2 612	2 603	2 604	2 535	2 383	2 307

4-.Población Proyectada al 30 de junio, por edades simples y años simples. HOMBRES. Período 2015 - 2050

MAYABEQUE

EDADES	2027	2028	2029	2030	2031	2032	2033	2034	2035	2036	2037	2038
36	3 065	3 054	3 020	2 854	2 761	2 740	2 632	2 609	2 600	2 601	2 533	2 380
37	3 129	3 065	3 052	3 019	2 853	2 759	2 739	2 629	2 606	2 597	2 598	2 530
38	3 059	3 125	3 062	3 049	3 015	2 849	2 756	2 736	2 625	2 603	2 594	2 595
39	2 909	3 062	3 124	3 061	3 048	3 015	2 849	2 753	2 732	2 622	2 600	2 591
40	2 870	2 904	3 057	3 120	3 056	3 044	3 010	2 845	2 749	2 728	2 618	2 596
41	2 907	2 867	2 900	3 053	3 116	3 052	3 040	3 006	2 841	2 745	2 724	2 615
42	2 765	2 905	2 864	2 897	3 050	3 112	3 049	3 035	3 001	2 836	2 740	2 720
43	2 682	2 760	2 899	2 858	2 891	3 044	3 106	3 044	3 029	2 996	2 831	2 736
44	2 599	2 681	2 756	2 896	2 855	2 888	3 040	3 100	3 038	3 023	2 990	2 826
45	2 328	2 597	2 677	2 752	2 891	2 850	2 883	3 034	3 093	3 031	3 017	2 984
46	2 203	2 323	2 591	2 671	2 746	2 885	2 844	2 876	3 026	3 086	3 024	3 010
47	2 124	2 198	2 317	2 584	2 664	2 739	2 878	2 837	2 869	3 018	3 078	3 016
48	2 111	2 119	2 192	2 311	2 577	2 656	2 732	2 869	2 828	2 861	3 010	3 069
49	2 345	2 107	2 113	2 186	2 304	2 570	2 649	2 723	2 860	2 819	2 851	3 000
50	2 599	2 335	2 098	2 105	2 178	2 296	2 560	2 639	2 713	2 849	2 809	2 841
51	2 745	2 589	2 326	2 090	2 096	2 169	2 287	2 550	2 629	2 702	2 838	2 798
52	2 882	2 731	2 576	2 314	2 080	2 087	2 159	2 276	2 539	2 617	2 690	2 826
53	3 071	2 868	2 718	2 563	2 303	2 070	2 076	2 148	2 265	2 526	2 604	2 677
54	3 348	3 054	2 852	2 703	2 550	2 291	2 059	2 065	2 136	2 253	2 513	2 591
55	3 423	3 326	3 035	2 834	2 685	2 533	2 276	2 046	2 053	2 124	2 240	2 498
56	3 187	3 399	3 303	3 014	2 814	2 667	2 516	2 261	2 033	2 039	2 110	2 225
57	3 030	3 163	3 373	3 278	2 992	2 794	2 648	2 498	2 245	2 019	2 025	2 095
58	3 013	3 004	3 137	3 345	3 251	2 967	2 771	2 627	2 479	2 228	2 003	2 010
59	3 123	2 987	2 978	3 110	3 316	3 224	2 942	2 747	2 605	2 458	2 209	1 987
60	3 177	3 091	2 958	2 949	3 079	3 284	3 193	2 915	2 722	2 581	2 436	2 189
61	3 232	3 141	3 058	2 926	2 917	3 047	3 250	3 160	2 886	2 695	2 556	2 412
62	3 280	3 193	3 104	3 022	2 892	2 884	3 012	3 214	3 126	2 854	2 666	2 528
63	3 172	3 239	3 153	3 066	2 985	2 857	2 849	2 976	3 177	3 089	2 821	2 635
64	3 005	3 128	3 195	3 110	3 025	2 946	2 819	2 812	2 938	3 136	3 050	2 786
65	2 635	2 961	3 082	3 148	3 065	2 981	2 903	2 780	2 773	2 897	3 093	3 009
66	2 324	2 592	2 913	3 033	3 098	3 017	2 935	2 859	2 737	2 731	2 854	3 047
67	2 062	2 284	2 547	2 863	2 981	3 045	2 966	2 886	2 811	2 692	2 686	2 807
68	1 745	2 023	2 240	2 499	2 809	2 925	2 989	2 911	2 833	2 760	2 643	2 638
69	1 652	1 708	1 980	2 193	2 447	2 751	2 865	2 928	2 853	2 776	2 705	2 591
70	1 649	1 615	1 669	1 936	2 144	2 392	2 690	2 801	2 864	2 790	2 716	2 647
71	1 618	1 609	1 575	1 628	1 888	2 092	2 334	2 625	2 733	2 795	2 724	2 651
72	1 530	1 572	1 564	1 531	1 583	1 836	2 035	2 272	2 555	2 661	2 721	2 652

4-.Población Proyectada al 30 de junio, por edades simples y años simples. HOMBRES. Período 2015 - 2050

MAYABEQUE

EDADES	2027	2028	2029	2030	2031	2032	2033	2034	2035	2036	2037	2038
73	1 505	1 483	1 524	1 516	1 485	1 536	1 782	1 975	2 205	2 480	2 584	2 643
74	1 508	1 454	1 434	1 474	1 467	1 437	1 486	1 724	1 912	2 135	2 402	2 503
75	1 400	1 452	1 401	1 381	1 420	1 413	1 385	1 433	1 663	1 845	2 060	2 318
76	1 364	1 343	1 393	1 345	1 327	1 364	1 358	1 331	1 378	1 599	1 774	1 982
77	1 324	1 303	1 284	1 332	1 286	1 269	1 305	1 300	1 275	1 320	1 532	1 700
78	1 250	1 260	1 240	1 222	1 269	1 225	1 209	1 244	1 239	1 216	1 259	1 462
79	1 204	1 184	1 193	1 175	1 158	1 203	1 162	1 147	1 181	1 176	1 154	1 196
80	1 060	1 133	1 115	1 124	1 107	1 092	1 135	1 096	1 082	1 115	1 111	1 090
81	961	992	1 061	1 044	1 054	1 038	1 024	1 064	1 028	1 016	1 046	1 043
82	904	893	923	987	972	981	967	954	992	959	948	977
83	810	835	825	852	913	899	908	895	883	919	888	878
84	735	742	765	756	782	837	825	833	822	812	844	817
85	625	667	674	695	687	711	762	751	759	749	740	770
86	535	562	600	606	626	619	641	687	677	685	676	668
87	466	476	500	534	540	557	552	572	613	605	612	605
88	400	410	418	440	471	476	492	487	505	542	535	541
89	330	347	356	364	383	410	415	428	425	440	473	467
90	267	283	298	306	312	329	352	357	369	366	380	408
91	226	226	239	252	259	265	279	299	303	314	311	323
92	173	188	189	200	211	217	222	234	251	254	263	261
93	132	142	155	155	165	174	179	183	193	207	210	218
94	107	107	116	126	127	134	142	146	149	158	169	172
95	79	86	87	93	102	102	108	114	117	120	127	136
96	62	63	69	69	74	81	81	86	91	94	96	101
97	48	50	50	55	55	59	64	64	68	72	74	76
98	36	38	39	40	43	43	46	50	50	53	56	58
99	29	29	30	31	31	34	34	36	39	39	41	44
100Y+	64	64	63	64	65	66	68	70	73	77	80	83

4-.Población Proyectada al 30 de junio, por edades simples y años simples. HOMBRES. Período 2015 - 2050

MAYABEQUE

EDADES	2039	2040	2041	2042	2043	2044	2045	2046	2047	2048	2049	2050
TOTAL	193 093	192 469	191 817	191 135	190 424	189 703	188 953	188 172	187 362	186 521	185 661	184 773
0	1 864	1 863	1 862	1 860	1 858	1 875	1 871	1 866	1 859	1 852	1 852	1 844
1	1 843	1 863	1 862	1 861	1 859	1 857	1 874	1 870	1 865	1 859	1 851	1 852
2	1 843	1 842	1 863	1 862	1 860	1 859	1 857	1 873	1 870	1 865	1 858	1 851
3	1 848	1 843	1 842	1 862	1 861	1 860	1 858	1 857	1 873	1 869	1 864	1 858
4	1 855	1 848	1 843	1 842	1 862	1 861	1 860	1 858	1 856	1 873	1 869	1 864
5	1 865	1 855	1 847	1 842	1 841	1 862	1 861	1 859	1 858	1 856	1 872	1 869
6	1 842	1 865	1 854	1 847	1 842	1 841	1 861	1 860	1 859	1 857	1 856	1 872
7	1 858	1 842	1 865	1 854	1 847	1 842	1 841	1 861	1 860	1 859	1 857	1 856
8	1 878	1 858	1 842	1 864	1 854	1 846	1 841	1 841	1 861	1 860	1 859	1 857
9	1 901	1 878	1 858	1 841	1 864	1 854	1 846	1 841	1 840	1 861	1 860	1 858
10	1 928	1 901	1 877	1 857	1 841	1 864	1 853	1 846	1 841	1 840	1 861	1 859
11	1 910	1 927	1 900	1 877	1 857	1 841	1 864	1 853	1 846	1 841	1 840	1 860
12	1 940	1 910	1 927	1 900	1 877	1 857	1 841	1 863	1 853	1 845	1 841	1 840
13	1 972	1 940	1 909	1 927	1 900	1 876	1 857	1 840	1 863	1 853	1 845	1 840
14	2 009	1 972	1 939	1 909	1 926	1 900	1 876	1 856	1 840	1 863	1 852	1 845
15	2 049	2 009	1 972	1 939	1 909	1 926	1 899	1 876	1 856	1 840	1 863	1 852
16	2 028	2 048	2 008	1 971	1 939	1 908	1 926	1 899	1 876	1 856	1 839	1 862
17	2 058	2 028	2 048	2 008	1 971	1 938	1 908	1 925	1 899	1 875	1 855	1 839
18	2 084	2 057	2 027	2 047	2 007	1 970	1 938	1 907	1 925	1 898	1 875	1 855
19	2 106	2 084	2 057	2 027	2 047	2 007	1 970	1 937	1 907	1 924	1 898	1 874
20	2 124	2 105	2 083	2 056	2 026	2 046	2 006	1 969	1 937	1 906	1 924	1 897
21	2 047	2 123	2 105	2 082	2 056	2 025	2 046	2 006	1 969	1 936	1 906	1 923
22	2 050	2 047	2 122	2 104	2 082	2 055	2 025	2 045	2 005	1 968	1 936	1 905
23	2 052	2 049	2 046	2 122	2 103	2 081	2 054	2 024	2 044	2 004	1 968	1 935
24	2 057	2 052	2 049	2 045	2 121	2 102	2 080	2 053	2 023	2 043	2 004	1 967
25	2 064	2 057	2 051	2 048	2 044	2 120	2 102	2 079	2 053	2 023	2 043	2 003
26	2 157	2 063	2 056	2 050	2 047	2 043	2 119	2 101	2 079	2 052	2 022	2 042
27	2 116	2 156	2 062	2 055	2 049	2 046	2 043	2 118	2 100	2 078	2 051	2 021
28	2 111	2 115	2 155	2 061	2 054	2 048	2 045	2 042	2 117	2 099	2 077	2 050
29	2 136	2 110	2 114	2 154	2 060	2 053	2 047	2 044	2 040	2 116	2 098	2 076
30	2 081	2 135	2 109	2 112	2 153	2 059	2 051	2 046	2 043	2 039	2 115	2 097
31	1 955	2 079	2 133	2 107	2 111	2 151	2 057	2 050	2 044	2 041	2 038	2 113
32	1 926	1 954	2 078	2 131	2 106	2 109	2 150	2 056	2 048	2 043	2 040	2 037
33	2 015	1 925	1 952	2 076	2 130	2 104	2 107	2 148	2 054	2 047	2 041	2 038
34	2 098	2 013	1 923	1 950	2 074	2 128	2 102	2 106	2 146	2 052	2 045	2 040
35	2 198	2 096	2 011	1 921	1 948	2 072	2 126	2 100	2 104	2 144	2 051	2 043

4-.Población proyectada al 30 de junio, por edades simples y años simples. HOMBRES. Período 2015 - 2050

MAYABEQUE

EDADES	2039	2040	2041	2042	2043	2044	2045	2046	2047	2048	2049	2050
36	2 304	2 196	2 093	2 009	1 919	1 946	2 070	2 124	2 098	2 102	2 142	2 049
37	2 378	2 302	2 194	2 091	2 007	1 917	1 944	2 068	2 122	2 096	2 100	2 140
38	2 527	2 375	2 299	2 191	2 089	2 005	1 915	1 942	2 066	2 119	2 094	2 097
39	2 592	2 524	2 372	2 296	2 188	2 086	2 002	1 913	1 940	2 063	2 117	2 091
40	2 588	2 588	2 520	2 369	2 293	2 185	2 083	2 000	1 910	1 937	2 061	2 114
41	2 593	2 584	2 585	2 517	2 365	2 290	2 182	2 081	1 997	1 907	1 935	2 058
42	2 610	2 589	2 580	2 581	2 513	2 362	2 286	2 179	2 077	1 994	1 905	1 932
43	2 715	2 606	2 584	2 575	2 576	2 509	2 358	2 283	2 175	2 074	1 991	1 901
44	2 730	2 710	2 601	2 579	2 570	2 572	2 504	2 353	2 278	2 171	2 070	1 987
45	2 820	2 725	2 704	2 596	2 574	2 565	2 566	2 499	2 349	2 274	2 167	2 066
46	2 977	2 813	2 719	2 698	2 590	2 568	2 559	2 561	2 493	2 344	2 269	2 162
47	3 002	2 969	2 806	2 712	2 691	2 583	2 562	2 553	2 554	2 487	2 338	2 263
48	3 008	2 994	2 961	2 798	2 704	2 684	2 576	2 555	2 546	2 548	2 481	2 332
49	3 060	2 998	2 984	2 952	2 790	2 696	2 676	2 568	2 547	2 539	2 540	2 473
50	2 990	3 049	2 988	2 974	2 941	2 780	2 687	2 667	2 560	2 539	2 531	2 532
51	2 830	2 978	3 037	2 976	2 963	2 930	2 770	2 677	2 657	2 551	2 530	2 521
52	2 786	2 818	2 965	3 024	2 964	2 951	2 918	2 759	2 666	2 647	2 541	2 520
53	2 812	2 773	2 805	2 951	3 010	2 950	2 937	2 905	2 746	2 654	2 635	2 530
54	2 663	2 798	2 758	2 790	2 936	2 995	2 936	2 923	2 891	2 733	2 642	2 623
55	2 576	2 648	2 782	2 743	2 775	2 920	2 979	2 920	2 907	2 876	2 719	2 628
56	2 482	2 559	2 631	2 765	2 726	2 758	2 903	2 961	2 903	2 890	2 859	2 703
57	2 210	2 465	2 542	2 613	2 746	2 708	2 740	2 884	2 942	2 884	2 872	2 841
58	2 080	2 193	2 447	2 523	2 594	2 726	2 689	2 721	2 864	2 922	2 865	2 853
59	1 993	2 063	2 176	2 427	2 504	2 574	2 705	2 668	2 700	2 842	2 900	2 843
60	1 969	1 975	2 045	2 157	2 407	2 482	2 552	2 683	2 646	2 678	2 819	2 877
61	2 168	1 950	1 957	2 025	2 137	2 384	2 459	2 529	2 658	2 622	2 654	2 794
62	2 386	2 145	1 930	1 936	2 005	2 115	2 360	2 435	2 504	2 632	2 597	2 629
63	2 499	2 359	2 121	1 908	1 915	1 983	2 092	2 335	2 409	2 478	2 605	2 570
64	2 602	2 469	2 330	2 095	1 885	1 892	1 959	2 067	2 307	2 381	2 449	2 575
65	2 748	2 567	2 436	2 299	2 068	1 860	1 868	1 934	2 041	2 278	2 351	2 419
66	2 964	2 707	2 530	2 400	2 266	2 038	1 834	1 841	1 907	2 013	2 247	2 319
67	2 997	2 916	2 664	2 490	2 362	2 231	2 006	1 806	1 813	1 878	1 982	2 213
68	2 757	2 944	2 865	2 618	2 447	2 322	2 193	1 973	1 776	1 783	1 847	1 950
69	2 586	2 704	2 887	2 810	2 568	2 401	2 278	2 152	1 936	1 743	1 751	1 814
70	2 535	2 531	2 646	2 827	2 752	2 515	2 351	2 232	2 108	1 897	1 708	1 716
71	2 584	2 476	2 472	2 585	2 762	2 689	2 458	2 298	2 182	2 062	1 856	1 671
72	2 582	2 518	2 413	2 409	2 520	2 693	2 622	2 397	2 242	2 129	2 012	1 811

4.-Población Proyectada al 30 de junio, por edades simples y años simples. HOMBRES. Período 2015 - 2050

MAYABEQUE

EDADES	2039	2040	2041	2042	2043	2044	2045	2046	2047	2048	2049	2050
73	2 577	2 509	2 447	2 345	2 342	2 451	2 619	2 551	2 332	2 182	2 072	1 959
74	2 560	2 497	2 432	2 372	2 274	2 271	2 377	2 541	2 475	2 264	2 118	2 012
75	2 417	2 473	2 412	2 350	2 292	2 198	2 196	2 299	2 458	2 395	2 191	2 050
76	2 231	2 326	2 381	2 323	2 263	2 209	2 118	2 117	2 216	2 370	2 310	2 114
77	1 900	2 139	2 231	2 284	2 229	2 172	2 120	2 034	2 034	2 130	2 278	2 221
78	1 623	1 814	2 043	2 131	2 182	2 130	2 077	2 028	1 946	1 946	2 039	2 181
79	1 389	1 542	1 724	1 942	2 027	2 076	2 027	1 977	1 931	1 854	1 854	1 943
80	1 130	1 313	1 458	1 631	1 838	1 919	1 966	1 920	1 874	1 830	1 758	1 759
81	1 024	1 062	1 235	1 372	1 535	1 730	1 807	1 852	1 810	1 766	1 726	1 658
82	974	957	992	1 154	1 283	1 436	1 619	1 691	1 734	1 695	1 655	1 618
83	905	904	888	921	1 072	1 192	1 334	1 505	1 573	1 614	1 578	1 541
84	808	833	832	818	849	988	1 099	1 231	1 390	1 453	1 491	1 459
85	746	738	761	760	748	776	904	1 006	1 128	1 273	1 332	1 368
86	696	674	668	689	689	677	704	820	913	1 024	1 157	1 211
87	598	623	604	598	618	618	608	632	737	821	921	1 041
88	535	530	552	535	530	548	548	540	562	655	730	820
89	473	468	463	483	469	465	481	481	474	494	576	643
90	403	409	404	401	418	406	403	417	417	412	429	501
91	347	344	348	345	342	357	347	344	357	357	352	367
92	271	292	289	293	290	288	301	292	290	301	302	298
93	216	225	242	239	243	241	239	250	243	241	250	251
94	178	177	184	198	196	199	197	196	204	199	198	205
95	138	143	142	148	159	158	160	159	158	165	160	159
96	109	110	114	113	118	127	125	127	126	125	131	127
97	80	85	87	90	89	92	99	98	100	99	98	102
98	59	62	66	67	70	69	71	77	76	77	76	75
99	45	45	48	51	52	53	53	54	58	58	58	57
100Y+	87	90	92	96	100	104	107	109	112	116	118	120

4.-Población Proyectada al 30 de junio, por edades simples y años simples. HOMBRES. Período 2015 - 2050

MATANZAS

EDADES	2015	2016	2017	2018	2019	2020	2021	2022	2023	2024	2025	2026
TOTAL	353 243	355 251	357 215	359 130	360 795	362 386	363 891	365 299	366 598	367 550	368 375	369 071
0	3 806	3 823	3 841	3 857	4 024	4 015	3 993	3 960	3 917	3 969	3 906	3 841
1	3 802	3 818	3 836	3 854	3 866	4 032	4 023	4 002	3 969	3 921	3 974	3 911
2	3 883	3 816	3 832	3 850	3 864	3 876	4 042	4 034	4 012	3 975	3 928	3 980
3	3 887	3 902	3 835	3 852	3 864	3 878	3 890	4 057	4 048	4 021	3 984	3 937
4	3 795	3 902	3 918	3 850	3 863	3 875	3 890	3 901	4 068	4 055	4 029	3 992
5	3 792	3 815	3 922	3 937	3 865	3 878	3 890	3 904	3 916	4 078	4 065	4 038
6	3 676	3 812	3 835	3 942	3 952	3 880	3 893	3 905	3 919	3 926	4 087	4 074
7	3 463	3 701	3 836	3 859	3 960	3 970	3 898	3 911	3 923	3 931	3 938	4 099
8	3 343	3 476	3 714	3 849	3 869	3 970	3 980	3 908	3 921	3 929	3 937	3 944
9	3 341	3 359	3 492	3 730	3 861	3 881	3 982	3 992	3 920	3 929	3 937	3 945
10	3 482	3 354	3 372	3 506	3 740	3 871	3 891	3 992	4 002	3 926	3 935	3 944
11	3 746	3 501	3 373	3 391	3 519	3 754	3 885	3 904	4 005	4 011	3 935	3 944
12	4 072	3 767	3 522	3 394	3 407	3 535	3 770	3 901	3 920	4 016	4 021	3 946
13	4 154	4 086	3 781	3 537	3 405	3 417	3 546	3 780	3 911	3 927	4 023	4 028
14	4 291	4 165	4 097	3 792	3 545	3 413	3 425	3 554	3 788	3 916	3 932	4 027
15	4 512	4 297	4 172	4 104	3 797	3 550	3 418	3 430	3 559	3 791	3 919	3 935
16	4 807	4 536	4 321	4 196	4 121	3 815	3 567	3 436	3 448	3 570	3 802	3 930
17	4 950	4 828	4 557	4 342	4 211	4 137	3 830	3 583	3 452	3 458	3 581	3 812
18	4 774	4 971	4 849	4 578	4 357	4 226	4 152	3 846	3 599	3 462	3 468	3 591
19	4 614	4 809	5 006	4 884	4 603	4 383	4 253	4 178	3 872	3 616	3 479	3 486
20	4 449	4 664	4 859	5 055	4 921	4 640	4 420	4 290	4 215	3 897	3 641	3 503
21	4 595	4 493	4 707	4 902	5 087	4 953	4 672	4 453	4 322	4 236	3 918	3 662
22	4 951	4 648	4 546	4 760	4 941	5 126	4 992	4 712	4 492	4 348	4 262	3 944
23	5 184	4 993	4 690	4 588	4 791	4 972	5 156	5 022	4 742	4 512	4 368	4 282
24	5 433	5 225	5 034	4 732	4 618	4 822	5 002	5 187	5 053	4 762	4 532	4 387
25	5 658	5 475	5 268	5 077	4 763	4 650	4 853	5 034	5 218	5 073	4 782	4 552
26	5 661	5 700	5 517	5 310	5 108	4 795	4 681	4 884	5 065	5 238	5 093	4 802
27	5 223	5 696	5 735	5 553	5 336	5 134	4 821	4 708	4 911	5 081	5 254	5 109
28	4 932	5 255	5 727	5 767	5 575	5 359	5 157	4 844	4 731	4 925	5 096	5 269
29	5 057	4 960	5 283	5 755	5 786	5 595	5 379	5 177	4 865	4 744	4 938	5 108
30	4 861	5 083	4 986	5 309	5 773	5 805	5 614	5 398	5 196	4 876	4 756	4 949
31	4 664	4 885	5 106	5 010	5 325	5 789	5 821	5 630	5 414	5 206	4 886	4 766
32	4 489	4 685	4 905	5 126	5 024	5 339	5 803	5 834	5 644	5 422	5 214	4 895
33	4 019	4 512	4 708	4 927	5 142	5 040	5 355	5 818	5 850	5 652	5 431	5 223
34	3 879	4 042	4 535	4 730	4 943	5 157	5 055	5 370	5 833	5 858	5 661	5 440
35	3 995	3 907	4 069	4 562	4 749	4 962	5 176	5 074	5 389	5 843	5 868	5 672

4.-Población Proyectada al 30 de junio, por edades simples y años simples. HOMBRES. Período 2015 - 2050

MATANZAS

EDADES	2015	2016	2017	2018	2019	2020	2021	2022	2023	2024	2025	2026
36	4 076	4 021	3 933	4 095	4 580	4 767	4 980	5 193	5 092	5 399	5 853	5 878
37	4 486	4 097	4 041	3 953	4 109	4 594	4 780	4 993	5 207	5 099	5 405	5 859
38	4 980	4 509	4 120	4 065	3 970	4 126	4 610	4 796	5 008	5 215	5 107	5 414
39	5 123	4 994	4 523	4 135	4 075	3 980	4 136	4 619	4 805	5 012	5 219	5 111
40	5 203	5 140	5 011	4 541	4 148	4 087	3 993	4 148	4 631	4 811	5 018	5 224
41	5 899	5 224	5 161	5 032	4 555	4 163	4 102	4 008	4 163	4 638	4 818	5 025
42	6 744	5 911	5 237	5 174	5 040	4 564	4 172	4 112	4 018	4 168	4 642	4 822
43	6 884	6 758	5 927	5 254	5 184	5 051	4 576	4 185	4 125	4 024	4 174	4 647
44	6 557	6 882	6 756	5 927	5 253	5 183	5 050	4 576	4 186	4 123	4 022	4 172
45	6 187	6 562	6 886	6 761	5 929	5 256	5 186	5 053	4 581	4 186	4 124	4 024
46	5 969	6 187	6 561	6 884	6 755	5 926	5 255	5 185	5 053	4 578	4 184	4 122
47	6 171	5 962	6 179	6 552	6 872	6 743	5 917	5 248	5 179	5 044	4 570	4 178
48	6 361	6 163	5 955	6 172	6 541	6 859	6 731	5 907	5 241	5 169	5 035	4 562
49	6 401	6 351	6 154	5 947	6 160	6 527	6 844	6 717	5 897	5 229	5 157	5 024
50	6 596	6 386	6 335	6 140	5 931	6 143	6 508	6 825	6 699	5 878	5 214	5 143
51	6 559	6 569	6 360	6 310	6 115	5 906	6 118	6 482	6 797	6 670	5 854	5 193
52	6 176	6 537	6 548	6 340	6 287	6 092	5 886	6 096	6 459	6 769	6 643	5 832
53	5 488	6 144	6 503	6 514	6 306	6 254	6 061	5 856	6 065	6 424	6 733	6 608
54	4 893	5 453	6 105	6 462	6 472	6 266	6 215	6 024	5 821	6 028	6 385	6 692
55	4 413	4 866	5 422	6 069	6 421	6 432	6 227	6 177	5 988	5 784	5 991	6 346
56	3 945	4 384	4 833	5 385	6 025	6 374	6 385	6 183	6 134	5 945	5 743	5 949
57	3 761	3 914	4 350	4 795	5 340	5 975	6 322	6 334	6 134	6 084	5 897	5 698
58	3 776	3 727	3 878	4 310	4 750	5 291	5 920	6 264	6 276	6 079	6 030	5 845
59	3 673	3 739	3 691	3 841	4 267	4 703	5 239	5 862	6 203	6 215	6 020	5 972
60	3 580	3 634	3 700	3 653	3 801	4 222	4 654	5 184	5 801	6 138	6 150	5 958
61	3 739	3 538	3 591	3 657	3 610	3 756	4 173	4 600	5 124	5 734	6 068	6 081
62	3 833	3 691	3 493	3 546	3 610	3 565	3 710	4 122	4 544	5 061	5 664	5 995
63	3 611	3 781	3 641	3 447	3 499	3 563	3 518	3 661	4 068	4 484	4 995	5 591
64	3 539	3 557	3 725	3 588	3 397	3 448	3 511	3 468	3 609	4 010	4 421	4 925
65	3 493	3 480	3 498	3 664	3 529	3 341	3 392	3 455	3 413	3 553	3 948	4 353
66	3 363	3 430	3 417	3 436	3 599	3 467	3 283	3 334	3 396	3 355	3 493	3 882
67	3 393	3 303	3 369	3 357	3 374	3 535	3 406	3 226	3 276	3 336	3 297	3 433
68	3 185	3 324	3 237	3 302	3 289	3 307	3 464	3 339	3 163	3 212	3 272	3 233
69	2 934	3 114	3 250	3 166	3 229	3 217	3 235	3 390	3 268	3 096	3 144	3 203
70	2 766	2 860	3 036	3 169	3 087	3 149	3 139	3 156	3 308	3 190	3 023	3 071
71	2 671	2 690	2 781	2 953	3 083	3 004	3 065	3 056	3 073	3 222	3 108	2 945
72	2 672	2 595	2 614	2 703	2 869	2 996	2 920	2 980	2 971	2 988	3 133	3 023

4.-Población Proyectada al 30 de junio, por edades simples y años simples. HOMBRES. Período 2015 - 2050

MATANZAS

EDADES	2015	2016	2017	2018	2019	2020	2021	2022	2023	2024	2025	2026
73	2 433	2 585	2 511	2 530	2 617	2 778	2 901	2 828	2 887	2 879	2 897	3 038
74	2 325	2 347	2 494	2 423	2 442	2 525	2 682	2 802	2 732	2 789	2 782	2 800
75	2 163	2 233	2 254	2 397	2 329	2 347	2 429	2 580	2 696	2 630	2 686	2 680
76	1 875	2 070	2 138	2 158	2 295	2 231	2 249	2 328	2 473	2 585	2 523	2 577
77	1 698	1 789	1 975	2 041	2 060	2 191	2 130	2 148	2 224	2 363	2 471	2 412
78	1 569	1 613	1 699	1 876	1 938	1 957	2 082	2 025	2 043	2 116	2 249	2 352
79	1 416	1 480	1 522	1 604	1 771	1 830	1 849	1 968	1 915	1 933	2 002	2 128
80	1 204	1 328	1 388	1 428	1 506	1 663	1 719	1 738	1 850	1 801	1 819	1 884
81	1 099	1 123	1 239	1 295	1 332	1 405	1 553	1 606	1 624	1 729	1 684	1 702
82	1 040	1 017	1 039	1 146	1 199	1 234	1 302	1 440	1 489	1 507	1 606	1 565
83	897	956	935	956	1 055	1 103	1 136	1 199	1 326	1 373	1 390	1 481
84	811	817	871	852	872	962	1 007	1 037	1 095	1 212	1 255	1 271
85	743	732	738	787	770	788	870	911	939	992	1 098	1 138
86	627	662	653	659	703	688	704	778	815	842	890	985
87	552	553	585	577	582	621	609	624	689	723	747	790
88	487	480	481	509	503	508	543	532	545	604	634	655
89	393	421	415	416	440	435	440	470	461	473	525	551
90	318	335	359	354	355	376	372	376	403	396	406	450
91	282	268	283	303	299	300	318	315	319	341	336	345
92	228	235	224	236	253	250	251	266	264	267	286	281
93	179	188	193	184	195	209	206	207	220	218	221	236
94	158	146	153	158	150	159	170	168	169	179	178	180
95	119	127	117	123	127	121	128	137	135	136	145	144
96	80	96	102	94	99	102	97	102	109	108	109	115
97	69	64	76	81	74	78	80	76	81	86	85	86
98	48	55	50	60	64	59	61	63	60	63	68	67
99	24	38	44	40	47	50	46	48	50	47	50	53
100Y+	66	62	69	78	82	89	96	98	101	104	104	106

4-.Población Proyectada al 30 de junio, por edades simples y años simples. HOMBRES. Período 2015 - 2050

MATANZAS

EDADES	2027	2028	2029	2030	2031	2032	2033	2034	2035	2036	2037	2038
TOTAL	369 642	370 095	370 162	370 113	369 955	369 696	369 345	368 614	367 802	366 912	365 951	364 928
0	3 779	3 723	3 751	3 700	3 655	3 617	3 585	3 620	3 596	3 576	3 563	3 556
1	3 846	3 784	3 724	3 753	3 701	3 656	3 618	3 583	3 617	3 594	3 574	3 560
2	3 918	3 853	3 787	3 727	3 755	3 704	3 659	3 617	3 582	3 616	3 593	3 573
3	3 989	3 927	3 857	3 791	3 731	3 759	3 708	3 658	3 616	3 581	3 615	3 592
4	3 944	3 997	3 930	3 860	3 794	3 734	3 763	3 708	3 658	3 615	3 580	3 615
5	4 001	3 954	4 001	3 935	3 865	3 799	3 739	3 762	3 707	3 657	3 615	3 579
6	4 048	4 011	3 959	4 006	3 939	3 869	3 803	3 738	3 762	3 706	3 656	3 614
7	4 086	4 060	4 017	3 964	4 011	3 945	3 875	3 803	3 738	3 761	3 706	3 656
8	4 106	4 093	4 063	4 020	3 967	4 014	3 948	3 875	3 802	3 737	3 761	3 706
9	3 952	4 113	4 096	4 066	4 023	3 971	4 018	3 948	3 874	3 802	3 737	3 760
10	3 952	3 958	4 116	4 099	4 069	4 026	3 974	4 017	3 947	3 874	3 801	3 736
11	3 953	3 961	3 963	4 121	4 104	4 074	4 030	3 973	4 017	3 947	3 873	3 801
12	3 954	3 963	3 966	3 967	4 125	4 109	4 078	4 030	3 973	4 016	3 946	3 873
13	3 952	3 961	3 966	3 969	3 970	4 128	4 112	4 078	4 029	3 972	4 016	3 945
14	4 033	3 957	3 963	3 968	3 971	3 973	4 130	4 111	4 077	4 028	3 971	4 015
15	4 030	4 036	3 958	3 964	3 969	3 972	3 974	4 129	4 110	4 076	4 027	3 970
16	3 946	4 042	4 041	3 963	3 969	3 974	3 977	3 972	4 128	4 108	4 075	4 026
17	3 940	3 956	4 046	4 045	3 968	3 974	3 979	3 975	3 971	4 127	4 107	4 073
18	3 822	3 950	3 961	4 050	4 049	3 972	3 978	3 977	3 974	3 970	4 125	4 106
19	3 608	3 840	3 958	3 968	4 058	4 057	3 980	3 976	3 976	3 972	3 968	4 124
20	3 510	3 632	3 851	3 969	3 980	4 069	4 068	3 978	3 975	3 974	3 971	3 967
21	3 525	3 532	3 642	3 861	3 979	3 989	4 079	4 067	3 976	3 973	3 972	3 969
22	3 688	3 551	3 544	3 654	3 873	3 991	4 001	4 077	4 065	3 975	3 971	3 970
23	3 964	3 708	3 560	3 553	3 664	3 882	4 000	3 999	4 075	4 063	3 973	3 969
24	4 302	3 984	3 717	3 570	3 562	3 673	3 891	3 998	3 997	4 073	4 061	3 971
25	4 408	4 322	3 993	3 727	3 579	3 572	3 682	3 889	3 996	3 995	4 071	4 059
26	4 572	4 428	4 331	4 002	3 736	3 589	3 581	3 680	3 887	3 994	3 993	4 069
27	4 819	4 589	4 435	4 339	4 010	3 744	3 596	3 579	3 678	3 885	3 992	3 991
28	5 124	4 834	4 595	4 442	4 345	4 016	3 751	3 594	3 577	3 676	3 883	3 990
29	5 281	5 136	4 839	4 600	4 447	4 350	4 022	3 748	3 592	3 575	3 674	3 880
30	5 120	5 293	5 140	4 843	4 605	4 452	4 355	4 019	3 746	3 590	3 573	3 672
31	4 959	5 130	5 296	5 144	4 846	4 609	4 455	4 352	4 017	3 744	3 588	3 571
32	4 774	4 968	5 132	5 298	5 146	4 849	4 611	4 452	4 349	4 014	3 741	3 585
33	4 904	4 784	4 971	5 135	5 301	5 149	4 852	4 608	4 449	4 346	4 011	3 738
34	5 232	4 913	4 787	4 973	5 137	5 303	5 151	4 848	4 604	4 445	4 343	4 008
35	5 451	5 243	4 917	4 790	4 977	5 141	5 306	5 147	4 844	4 600	4 442	4 339

4-.Población Proyectada al 30 de junio, por edades simples y años simples. HOMBRES. Período 2015 - 2050

MATANZAS

EDADES	2027	2028	2029	2030	2031	2032	2033	2034	2035	2036	2037	2038
36	5 681	5 461	5 246	4 920	4 793	4 980	5 144	5 301	5 142	4 840	4 596	4 438
37	5 884	5 688	5 461	5 247	4 921	4 795	4 981	5 138	5 296	5 137	4 835	4 592
38	5 867	5 892	5 689	5 462	5 248	4 923	4 797	4 976	5 133	5 290	5 132	4 830
39	5 417	5 870	5 890	5 687	5 461	5 247	4 922	4 791	4 970	5 127	5 284	5 126
40	5 116	5 422	5 868	5 888	5 686	5 460	5 246	4 916	4 785	4 963	5 120	5 278
41	5 230	5 123	5 421	5 867	5 887	5 685	5 459	5 239	4 909	4 778	4 957	5 113
42	5 028	5 233	5 121	5 418	5 863	5 883	5 681	5 451	5 231	4 901	4 771	4 949
43	4 826	5 032	5 231	5 118	5 416	5 860	5 880	5 672	5 441	5 222	4 893	4 763
44	4 644	4 823	5 025	5 223	5 111	5 408	5 851	5 868	5 661	5 431	5 212	4 884
45	4 172	4 644	4 817	5 019	5 217	5 105	5 402	5 839	5 856	5 648	5 419	5 201
46	4 022	4 170	4 636	4 810	5 011	5 209	5 097	5 388	5 825	5 842	5 635	5 406
47	4 116	4 016	4 162	4 626	4 799	5 000	5 197	5 083	5 374	5 809	5 826	5 620
48	4 172	4 110	4 007	4 152	4 616	4 788	4 989	5 181	5 068	5 358	5 792	5 809
49	4 554	4 164	4 099	3 997	4 141	4 603	4 775	4 971	5 164	5 051	5 340	5 772
50	5 010	4 542	4 151	4 086	3 984	4 128	4 589	4 757	4 953	5 144	5 032	5 320
51	5 123	4 991	4 523	4 134	4 070	3 969	4 112	4 569	4 737	4 931	5 122	5 011
52	5 174	5 104	4 969	4 504	4 118	4 053	3 953	4 092	4 547	4 714	4 908	5 099
53	5 802	5 149	5 078	4 944	4 481	4 097	4 033	3 932	4 071	4 523	4 690	4 883
54	6 569	5 768	5 118	5 048	4 915	4 456	4 074	4 010	3 909	4 047	4 497	4 663
55	6 651	6 529	5 732	5 086	5 017	4 885	4 429	4 047	3 984	3 884	4 021	4 469
56	6 301	6 605	6 482	5 691	5 051	4 982	4 852	4 397	4 019	3 956	3 857	3 994
57	5 902	6 253	6 553	6 432	5 647	5 013	4 945	4 814	4 363	3 988	3 926	3 828
58	5 648	5 851	6 198	6 496	6 376	5 599	4 971	4 903	4 774	4 327	3 955	3 894
59	5 790	5 596	5 796	6 140	6 436	6 318	5 549	4 925	4 858	4 731	4 289	3 920
60	5 911	5 732	5 539	5 738	6 079	6 372	6 256	5 494	4 877	4 811	4 685	4 248
61	5 892	5 846	5 669	5 478	5 676	6 014	6 304	6 189	5 435	4 825	4 761	4 637
62	6 008	5 822	5 777	5 602	5 414	5 610	5 945	6 232	6 119	5 374	4 771	4 708
63	5 918	5 932	5 748	5 704	5 532	5 347	5 541	5 871	6 155	6 044	5 309	4 714
64	5 513	5 836	5 850	5 669	5 626	5 457	5 276	5 466	5 793	6 074	5 965	5 240
65	4 850	5 430	5 748	5 762	5 585	5 543	5 377	5 199	5 388	5 710	5 987	5 880
66	4 281	4 770	5 341	5 655	5 670	5 496	5 456	5 293	5 118	5 304	5 622	5 896
67	3 815	4 207	4 687	5 249	5 558	5 573	5 403	5 362	5 203	5 031	5 215	5 528
68	3 367	3 743	4 127	4 599	5 150	5 454	5 469	5 302	5 263	5 107	4 939	5 120
69	3 166	3 298	3 665	4 042	4 504	5 044	5 343	5 358	5 195	5 157	5 005	4 842
70	3 128	3 093	3 222	3 582	3 950	4 403	4 932	5 224	5 240	5 081	5 045	4 897
71	2 992	3 050	3 015	3 142	3 493	3 853	4 295	4 812	5 098	5 114	4 960	4 925
72	2 865	2 912	2 967	2 934	3 058	3 400	3 751	4 181	4 685	4 964	4 980	4 831

4-Población Proyectada al 30 de junio, por edades simples y años simples. HOMBRES. Período 2015 - 2050

MATANZAS

EDADES	2027	2028	2029	2030	2031	2032	2033	2034	2035	2036	2037	2038
73	2 931	2 779	2 825	2 879	2 848	2 968	3 301	3 642	4 059	4 549	4 822	4 838
74	2 937	2 835	2 688	2 733	2 785	2 756	2 873	3 195	3 525	3 931	4 406	4 671
75	2 697	2 830	2 732	2 591	2 635	2 686	2 658	2 771	3 083	3 403	3 795	4 254
76	2 572	2 590	2 718	2 624	2 490	2 532	2 582	2 555	2 665	2 965	3 273	3 651
77	2 465	2 461	2 477	2 601	2 512	2 383	2 425	2 472	2 447	2 553	2 841	3 137
78	2 297	2 347	2 344	2 360	2 478	2 394	2 272	2 311	2 357	2 334	2 436	2 711
79	2 227	2 175	2 224	2 221	2 237	2 350	2 271	2 156	2 193	2 238	2 216	2 313
80	2 004	2 098	2 050	2 096	2 094	2 110	2 217	2 143	2 035	2 071	2 113	2 094
81	1 764	1 877	1 965	1 920	1 965	1 963	1 979	2 079	2 011	1 910	1 945	1 985
82	1 582	1 640	1 746	1 828	1 788	1 830	1 829	1 844	1 938	1 875	1 782	1 815
83	1 444	1 461	1 515	1 613	1 690	1 653	1 692	1 692	1 706	1 794	1 736	1 651
84	1 356	1 323	1 338	1 388	1 478	1 550	1 516	1 553	1 553	1 567	1 648	1 596
85	1 153	1 231	1 201	1 215	1 261	1 344	1 409	1 379	1 413	1 414	1 427	1 502
86	1 022	1 036	1 106	1 080	1 093	1 135	1 210	1 270	1 243	1 274	1 276	1 288
87	876	909	922	985	962	974	1 012	1 080	1 133	1 110	1 138	1 140
88	694	770	799	811	867	847	859	893	953	1 001	981	1 007
89	570	604	670	696	707	756	739	749	779	832	874	858
90	473	490	519	576	599	609	651	637	646	673	719	755
91	382	402	416	441	490	510	518	554	543	551	573	613
92	289	321	337	349	371	412	428	435	466	456	463	483
93	233	239	266	279	289	307	341	355	361	387	379	385
94	193	190	196	217	228	237	251	279	291	296	317	310
95	145	156	153	158	175	184	191	203	225	234	238	255
96	115	116	124	122	126	140	147	152	161	179	187	190
97	91	90	91	98	96	99	110	115	120	127	141	146
98	67	71	71	71	76	75	77	85	90	93	98	109
99	52	52	55	55	55	59	58	59	66	69	71	75
100Y+	109	111	112	115	116	118	121	123	124	130	136	142

4-.Población Proyectada al 30 de junio, por edades simples y años simples. HOMBRES. Período 2015 - 2050

MATANZAS

EDADES	2039	2040	2041	2042	2043	2044	2045	2046	2047	2048	2049	2050
TOTAL	363 888	362 794	361 644	360 441	359 185	357 918	356 600	355 229	353 802	352 322	350 808	349 245
0	3 595	3 595	3 594	3 593	3 593	3 632	3 630	3 624	3 613	3 601	3 605	3 589
1	3 554	3 593	3 593	3 592	3 591	3 591	3 630	3 628	3 622	3 612	3 599	3 603
2	3 559	3 553	3 592	3 592	3 591	3 590	3 590	3 629	3 627	3 621	3 611	3 598
3	3 572	3 559	3 552	3 591	3 591	3 591	3 590	3 589	3 628	3 626	3 620	3 610
4	3 591	3 571	3 558	3 552	3 591	3 591	3 590	3 589	3 589	3 628	3 626	3 620
5	3 614	3 590	3 571	3 557	3 551	3 590	3 590	3 589	3 589	3 588	3 627	3 625
6	3 579	3 614	3 590	3 570	3 557	3 551	3 590	3 590	3 589	3 588	3 588	3 627
7	3 614	3 578	3 613	3 590	3 570	3 556	3 550	3 589	3 589	3 589	3 588	3 588
8	3 656	3 613	3 578	3 613	3 589	3 570	3 556	3 550	3 589	3 589	3 588	3 587
9	3 705	3 655	3 613	3 578	3 612	3 589	3 569	3 556	3 549	3 589	3 589	3 588
10	3 760	3 705	3 655	3 613	3 577	3 612	3 588	3 569	3 555	3 549	3 588	3 588
11	3 736	3 759	3 704	3 654	3 612	3 577	3 612	3 588	3 568	3 555	3 549	3 588
12	3 800	3 735	3 759	3 704	3 654	3 612	3 576	3 611	3 587	3 568	3 555	3 548
13	3 872	3 800	3 735	3 758	3 703	3 653	3 611	3 576	3 611	3 587	3 567	3 554
14	3 945	3 871	3 799	3 734	3 758	3 703	3 653	3 611	3 575	3 610	3 586	3 567
15	4 014	3 944	3 870	3 798	3 733	3 757	3 702	3 652	3 610	3 575	3 609	3 586
16	3 969	4 013	3 943	3 869	3 797	3 732	3 756	3 701	3 651	3 609	3 574	3 608
17	4 025	3 968	4 012	3 942	3 868	3 796	3 731	3 755	3 700	3 650	3 608	3 573
18	4 072	4 024	3 967	4 010	3 940	3 867	3 795	3 730	3 754	3 699	3 649	3 607
19	4 104	4 071	4 022	3 965	4 009	3 939	3 866	3 794	3 729	3 753	3 698	3 648
20	4 122	4 103	4 069	4 021	3 964	4 008	3 938	3 865	3 793	3 728	3 752	3 697
21	3 965	4 121	4 101	4 067	4 019	3 962	4 006	3 936	3 863	3 791	3 727	3 750
22	3 967	3 963	4 119	4 099	4 066	4 018	3 961	4 005	3 935	3 862	3 790	3 725
23	3 969	3 966	3 961	4 117	4 097	4 064	4 016	3 959	4 003	3 933	3 860	3 788
24	3 967	3 967	3 964	3 960	4 115	4 096	4 062	4 014	3 958	4 001	3 932	3 859
25	3 969	3 965	3 965	3 962	3 958	4 113	4 094	4 060	4 012	3 956	4 000	3 930
26	4 057	3 967	3 963	3 963	3 960	3 956	4 111	4 092	4 059	4 011	3 954	3 998
27	4 067	4 055	3 965	3 961	3 961	3 958	3 954	4 109	4 090	4 057	4 009	3 952
28	3 989	4 064	4 052	3 963	3 959	3 959	3 956	3 952	4 107	4 088	4 055	4 007
29	3 987	3 987	4 062	4 050	3 960	3 957	3 957	3 954	3 950	4 105	4 086	4 053
30	3 878	3 985	3 984	4 060	4 048	3 958	3 955	3 954	3 952	3 948	4 103	4 084
31	3 670	3 876	3 983	3 982	4 057	4 045	3 956	3 953	3 952	3 949	3 945	4 101
32	3 569	3 667	3 873	3 980	3 979	4 055	4 043	3 953	3 950	3 950	3 947	3 943
33	3 583	3 566	3 665	3 870	3 977	3 976	4 052	4 040	3 951	3 947	3 947	3 944
34	3 735	3 580	3 563	3 662	3 867	3 974	3 973	4 049	4 037	3 948	3 944	3 944
35	4 005	3 732	3 577	3 560	3 659	3 864	3 971	3 970	4 046	4 034	3 944	3 941

4-.Población Proyectada al 30 de junio, por edades simples y años simples. HOMBRES. Período 2015 - 2050

MATANZAS

EDADES	2039	2040	2041	2042	2043	2044	2045	2046	2047	2048	2049	2050
36	4 335	4 001	3 729	3 574	3 557	3 655	3 861	3 967	3 967	4 042	4 030	3 941
37	4 433	4 331	3 997	3 725	3 570	3 554	3 652	3 857	3 964	3 963	4 038	4 026
38	4 587	4 429	4 326	3 993	3 721	3 567	3 550	3 648	3 853	3 960	3 959	4 034
39	4 824	4 582	4 424	4 321	3 988	3 717	3 563	3 546	3 644	3 849	3 955	3 955
40	5 119	4 818	4 576	4 418	4 316	3 983	3 713	3 558	3 542	3 640	3 844	3 950
41	5 270	5 112	4 812	4 570	4 412	4 310	3 978	3 708	3 554	3 537	3 635	3 839
42	5 106	5 262	5 104	4 804	4 563	4 405	4 304	3 972	3 702	3 548	3 532	3 629
43	4 941	5 097	5 253	5 096	4 796	4 555	4 398	4 297	3 966	3 696	3 542	3 526
44	4 754	4 931	5 087	5 244	5 086	4 787	4 547	4 390	4 289	3 958	3 689	3 536
45	4 873	4 744	4 921	5 077	5 233	5 076	4 778	4 537	4 381	4 280	3 951	3 682
46	5 188	4 862	4 733	4 910	5 065	5 221	5 064	4 767	4 527	4 371	4 271	3 942
47	5 392	5 175	4 849	4 720	4 897	5 052	5 208	5 052	4 755	4 516	4 361	4 260
48	5 603	5 376	5 160	4 835	4 707	4 883	5 038	5 193	5 038	4 742	4 504	4 349
49	5 790	5 585	5 359	5 143	4 820	4 692	4 868	5 022	5 177	5 022	4 727	4 490
50	5 751	5 768	5 565	5 340	5 125	4 803	4 675	4 851	5 005	5 159	5 005	4 711
51	5 298	5 727	5 745	5 542	5 318	5 105	4 784	4 657	4 832	4 986	5 140	4 986
52	4 988	5 274	5 702	5 719	5 518	5 295	5 082	4 763	4 638	4 812	4 965	5 119
53	5 073	4 962	5 247	5 673	5 691	5 491	5 270	5 058	4 741	4 616	4 790	4 942
54	4 855	5 044	4 935	5 218	5 643	5 661	5 462	5 242	5 032	4 717	4 593	4 765
55	4 634	4 826	5 014	4 905	5 187	5 609	5 628	5 430	5 212	5 004	4 690	4 567
56	4 438	4 603	4 793	4 980	4 873	5 154	5 573	5 592	5 396	5 180	4 973	4 662
57	3 964	4 406	4 569	4 759	4 945	4 839	5 118	5 535	5 554	5 360	5 145	4 940
58	3 797	3 932	4 371	4 533	4 722	4 907	4 802	5 080	5 494	5 513	5 321	5 108
59	3 860	3 764	3 899	4 334	4 495	4 683	4 867	4 763	5 039	5 450	5 470	5 280
60	3 883	3 823	3 729	3 863	4 294	4 455	4 641	4 824	4 721	4 995	5 403	5 423
61	4 204	3 844	3 785	3 692	3 825	4 253	4 412	4 597	4 778	4 677	4 949	5 354
62	4 585	4 158	3 802	3 744	3 653	3 784	4 208	4 366	4 549	4 729	4 630	4 899
63	4 652	4 531	4 109	3 758	3 701	3 611	3 742	4 161	4 318	4 499	4 678	4 580
64	4 653	4 592	4 474	4 058	3 711	3 656	3 567	3 696	4 111	4 266	4 446	4 623
65	5 166	4 588	4 529	4 413	4 003	3 661	3 607	3 520	3 648	4 057	4 211	4 389
66	5 791	5 089	4 520	4 462	4 348	3 944	3 608	3 555	3 470	3 596	4 000	4 152
67	5 798	5 696	5 006	4 447	4 390	4 278	3 882	3 551	3 500	3 416	3 541	3 939
68	5 429	5 695	5 595	4 918	4 369	4 314	4 205	3 815	3 491	3 440	3 359	3 482
69	5 020	5 323	5 584	5 487	4 823	4 286	4 233	4 126	3 744	3 427	3 377	3 298
70	4 738	4 913	5 210	5 467	5 372	4 723	4 197	4 146	4 042	3 669	3 358	3 310
71	4 782	4 627	4 798	5 089	5 341	5 250	4 616	4 103	4 053	3 952	3 588	3 284
72	4 798	4 659	4 509	4 677	4 961	5 208	5 119	4 502	4 002	3 954	3 856	3 502

4-.Población Proyectada al 30 de junio, por edades simples y años simples. HOMBRES. Período 2015 - 2050

MATANZAS

EDADES	2039	2040	2041	2042	2043	2044	2045	2046	2047	2048	2049	2050
73	4 694	4 663	4 529	4 383	4 548	4 825	5 065	4 981	4 381	3 895	3 849	3 755
74	4 688	4 549	4 520	4 390	4 250	4 410	4 680	4 914	4 833	4 252	3 781	3 737
75	4 511	4 528	4 395	4 368	4 244	4 109	4 265	4 527	4 754	4 677	4 115	3 660
76	4 094	4 342	4 360	4 233	4 207	4 089	3 960	4 111	4 364	4 585	4 511	3 970
77	3 500	3 926	4 165	4 183	4 062	4 038	3 925	3 803	3 949	4 193	4 406	4 336
78	2 995	3 342	3 750	3 979	3 997	3 882	3 861	3 754	3 638	3 778	4 013	4 218
79	2 576	2 846	3 177	3 566	3 784	3 803	3 695	3 676	3 575	3 465	3 600	3 825
80	2 186	2 435	2 691	3 005	3 374	3 582	3 601	3 499	3 482	3 388	3 285	3 413
81	1 967	2 055	2 289	2 531	2 827	3 175	3 372	3 391	3 296	3 282	3 193	3 097
82	1 853	1 837	1 919	2 139	2 366	2 644	2 970	3 156	3 175	3 087	3 074	2 993
83	1 682	1 718	1 704	1 781	1 986	2 197	2 456	2 761	2 934	2 953	2 873	2 862
84	1 518	1 547	1 581	1 569	1 641	1 830	2 026	2 265	2 547	2 708	2 727	2 654
85	1 455	1 384	1 412	1 443	1 433	1 499	1 673	1 853	2 073	2 332	2 481	2 498
86	1 357	1 315	1 252	1 277	1 306	1 297	1 358	1 516	1 680	1 881	2 116	2 253
87	1 152	1 214	1 177	1 121	1 144	1 171	1 164	1 219	1 361	1 509	1 690	1 903
88	1 009	1 020	1 075	1 043	994	1 015	1 039	1 033	1 083	1 210	1 342	1 504
89	880	883	893	942	914	871	890	912	908	951	1 064	1 181
90	741	761	764	773	816	792	755	772	792	788	826	925
91	645	633	650	653	661	698	678	647	662	678	676	709
92	516	543	533	548	550	558	589	572	546	559	574	571
93	401	429	451	443	456	458	464	490	476	455	466	478
94	315	328	351	370	363	374	375	380	402	391	373	382
95	250	254	265	283	298	293	301	303	307	324	315	301
96	203	199	202	211	225	237	233	239	240	244	257	250
97	149	159	156	158	165	176	185	182	187	188	190	201
98	113	115	123	120	122	127	135	142	140	143	144	145
99	83	86	88	94	91	92	96	102	108	105	108	108
100Y+	148	158	167	174	183	187	191	195	203	212	216	220

4-.Población Proyectada al 30 de junio, por edades simples y años simples. HOMBRES. Período 2015 - 2050

VILLA CLARA

EDADES	2015	2016	2017	2018	2019	2020	2021	2022	2023	2024	2025	2026
TOTAL	395 082	393 941	392 732	391 457	390 567	389 598	388 538	387 379	386 109	385 117	384 000	382 759
0	3 995	3 971	3 950	3 932	4 077	4 049	4 010	3 960	3 899	3 939	3 866	3 793
1	4 011	3 984	3 960	3 939	3 923	4 068	4 040	4 001	3 952	3 893	3 932	3 860
2	4 071	4 003	3 977	3 953	3 934	3 917	4 062	4 034	3 995	3 947	3 889	3 928
3	4 122	4 058	3 991	3 964	3 943	3 924	3 908	4 052	4 024	3 989	3 941	3 882
4	4 142	4 119	4 055	3 987	3 961	3 940	3 921	3 905	4 049	4 022	3 986	3 938
5	4 057	4 136	4 113	4 050	3 983	3 957	3 936	3 917	3 901	4 047	4 019	3 984
6	3 826	4 047	4 127	4 104	4 043	3 976	3 950	3 929	3 910	3 896	4 042	4 014
7	3 691	3 810	4 031	4 111	4 092	4 030	3 964	3 938	3 917	3 902	3 888	4 033
8	3 627	3 679	3 798	4 019	4 102	4 083	4 021	3 955	3 929	3 910	3 895	3 881
9	3 735	3 614	3 666	3 785	4 009	4 092	4 073	4 011	3 945	3 922	3 903	3 889
10	3 908	3 719	3 598	3 650	3 773	3 997	4 080	4 061	3 999	3 937	3 914	3 895
11	4 143	3 890	3 702	3 581	3 637	3 760	3 984	4 066	4 047	3 990	3 927	3 905
12	4 421	4 123	3 871	3 682	3 566	3 622	3 745	3 969	4 052	4 037	3 980	3 917
13	4 516	4 401	4 103	3 851	3 667	3 551	3 607	3 730	3 954	4 041	4 027	3 970
14	4 881	4 503	4 388	4 091	3 841	3 658	3 542	3 598	3 721	3 948	4 035	4 020
15	5 152	4 863	4 485	4 370	4 077	3 828	3 644	3 528	3 584	3 711	3 938	4 025
16	5 347	5 139	4 850	4 472	4 361	4 068	3 819	3 635	3 519	3 578	3 705	3 932
17	5 509	5 324	5 117	4 828	4 455	4 344	4 051	3 802	3 619	3 508	3 566	3 693
18	5 146	5 489	5 305	5 097	4 813	4 441	4 329	4 036	3 787	3 609	3 498	3 556
19	4 770	5 129	5 472	5 288	5 084	4 800	4 428	4 316	4 024	3 779	3 600	3 489
20	4 632	4 742	5 101	5 444	5 266	5 062	4 778	4 407	4 295	4 009	3 764	3 586
21	4 924	4 601	4 711	5 070	5 420	5 242	5 039	4 755	4 383	4 279	3 993	3 748
22	5 230	4 896	4 574	4 684	5 049	5 399	5 221	5 018	4 734	4 369	4 265	3 979
23	5 454	5 207	4 873	4 552	4 667	5 031	5 381	5 203	5 000	4 721	4 357	4 253
24	5 850	5 423	5 176	4 843	4 528	4 643	5 007	5 357	5 180	4 983	4 705	4 340
25	6 012	5 820	5 393	5 146	4 819	4 505	4 620	4 984	5 333	5 163	4 967	4 689
26	5 846	5 985	5 792	5 366	5 125	4 799	4 484	4 599	4 963	5 318	5 148	4 952
27	5 343	5 820	5 958	5 766	5 345	5 104	4 779	4 465	4 580	4 949	5 304	5 134
28	5 080	5 315	5 791	5 929	5 743	5 323	5 082	4 757	4 443	4 564	4 933	5 288
29	5 091	5 050	5 285	5 761	5 905	5 719	5 300	5 059	4 734	4 427	4 548	4 917
30	4 846	5 063	5 022	5 257	5 738	5 883	5 697	5 278	5 038	4 719	4 412	4 533
31	4 664	4 824	5 041	5 000	5 239	5 720	5 865	5 679	5 260	5 025	4 706	4 400
32	4 593	4 635	4 795	5 011	4 977	5 216	5 696	5 841	5 656	5 243	5 008	4 690
33	4 115	4 567	4 609	4 769	4 990	4 956	5 195	5 675	5 819	5 640	5 228	4 993
34	3 881	4 089	4 541	4 582	4 748	4 969	4 935	5 173	5 653	5 803	5 623	5 212
35	4 101	3 850	4 058	4 509	4 557	4 722	4 943	4 909	5 148	5 634	5 783	5 604

4-.Población Proyectada al 30 de junio, por edades simples y años simples. HOMBRES. Período 2015 - 2050

VILLA CLARA

EDADES	2015	2016	2017	2018	2019	2020	2021	2022	2023	2024	2025	2026
36	4 247	4 079	3 828	4 036	4 490	4 539	4 704	4 925	4 891	5 133	5 619	5 769
37	4 577	4 219	4 051	3 800	4 014	4 468	4 517	4 681	4 902	4 874	5 116	5 601
38	4 938	4 537	4 179	4 011	3 770	3 983	4 437	4 485	4 650	4 879	4 851	5 092
39	5 112	4 913	4 513	4 156	3 993	3 752	3 964	4 418	4 466	4 635	4 864	4 836
40	5 347	5 075	4 877	4 477	4 128	3 965	3 724	3 937	4 389	4 445	4 614	4 842
41	6 097	5 309	5 038	4 840	4 448	4 100	3 937	3 697	3 909	4 368	4 424	4 592
42	7 089	6 059	5 272	5 001	4 811	4 420	4 072	3 910	3 670	3 889	4 347	4 403
43	7 421	7 047	6 019	5 234	4 970	4 781	4 390	4 043	3 881	3 649	3 867	4 325
44	7 181	7 381	7 008	5 982	5 205	4 942	4 753	4 363	4 017	3 861	3 629	3 847
45	6 932	7 142	7 342	6 969	5 951	5 176	4 914	4 725	4 336	3 997	3 842	3 610
46	6 876	6 892	7 102	7 301	6 935	5 920	5 146	4 885	4 697	4 315	3 976	3 821
47	7 038	6 838	6 854	7 063	7 267	6 902	5 890	5 119	4 858	4 675	4 294	3 956
48	7 229	6 996	6 798	6 813	7 027	7 230	6 867	5 857	5 089	4 834	4 652	4 272
49	7 342	7 185	6 954	6 756	6 776	6 990	7 192	6 830	5 824	5 063	4 809	4 627
50	7 374	7 300	7 144	6 913	6 720	6 740	6 953	7 155	6 794	5 796	5 038	4 785
51	7 327	7 333	7 259	7 104	6 877	6 685	6 705	6 918	7 119	6 762	5 768	5 013
52	6 988	7 282	7 288	7 215	7 064	6 838	6 647	6 668	6 879	7 082	6 727	5 738
53	6 091	6 941	7 234	7 240	7 170	7 020	6 796	6 606	6 627	6 840	7 042	6 690
54	5 426	6 048	6 893	7 185	7 193	7 124	6 975	6 752	6 564	6 587	6 799	7 001
55	4 922	5 381	5 999	6 840	7 133	7 142	7 073	6 925	6 704	6 520	6 543	6 755
56	4 292	4 879	5 335	5 950	6 787	7 078	7 088	7 020	6 874	6 657	6 474	6 497
57	4 198	4 250	4 833	5 287	5 899	6 731	7 020	7 030	6 964	6 821	6 606	6 424
58	4 201	4 158	4 210	4 789	5 240	5 848	6 674	6 961	6 971	6 907	6 766	6 553
59	4 104	4 159	4 116	4 168	4 743	5 191	5 794	6 613	6 899	6 911	6 848	6 708
60	4 190	4 057	4 111	4 069	4 123	4 693	5 137	5 735	6 547	6 832	6 845	6 783
61	4 469	4 139	4 008	4 062	4 023	4 076	4 640	5 081	5 673	6 479	6 762	6 775
62	4 508	4 411	4 085	3 955	4 011	3 972	4 025	4 584	5 020	5 608	6 406	6 687
63	4 229	4 444	4 348	4 026	3 901	3 956	3 919	3 971	4 524	4 957	5 539	6 328
64	4 216	4 166	4 379	4 285	3 969	3 846	3 901	3 864	3 917	4 464	4 892	5 467
65	4 177	4 148	4 100	4 310	4 219	3 908	3 787	3 842	3 806	3 859	4 399	4 822
66	3 995	4 106	4 079	4 031	4 239	4 151	3 845	3 726	3 780	3 746	3 799	4 332
67	3 988	3 918	4 028	4 001	3 957	4 162	4 075	3 775	3 659	3 714	3 681	3 734
68	3 832	3 910	3 842	3 950	3 925	3 882	4 084	3 999	3 705	3 592	3 647	3 615
69	3 653	3 751	3 828	3 762	3 870	3 845	3 804	4 002	3 919	3 632	3 521	3 576
70	3 477	3 570	3 666	3 742	3 678	3 784	3 761	3 721	3 915	3 835	3 554	3 447
71	3 474	3 388	3 480	3 574	3 650	3 588	3 692	3 670	3 631	3 823	3 745	3 471
72	3 537	3 377	3 294	3 383	3 477	3 552	3 492	3 594	3 572	3 537	3 724	3 649

4.-Población Proyectada al 30 de junio, por edades simples y años simples. HOMBRES. Período 2015 - 2050

VILLA CLARA

EDADES	2015	2016	2017	2018	2019	2020	2021	2022	2023	2024	2025	2026
73	3 230	3 432	3 277	3 196	3 285	3 377	3 450	3 392	3 491	3 472	3 438	3 621
74	3 152	3 126	3 323	3 173	3 096	3 183	3 272	3 343	3 288	3 385	3 368	3 335
75	3 003	3 041	3 016	3 207	3 064	2 990	3 074	3 161	3 230	3 178	3 273	3 256
76	2 665	2 888	2 925	2 902	3 087	2 950	2 879	2 960	3 045	3 113	3 063	3 155
77	2 458	2 556	2 771	2 807	2 785	2 963	2 832	2 764	2 843	2 925	2 991	2 944
78	2 277	2 348	2 441	2 647	2 683	2 662	2 833	2 708	2 644	2 720	2 799	2 862
79	2 084	2 163	2 231	2 321	2 518	2 552	2 533	2 696	2 578	2 518	2 591	2 666
80	1 825	1 971	2 047	2 111	2 197	2 384	2 417	2 400	2 555	2 443	2 387	2 456
81	1 730	1 716	1 854	1 925	1 987	2 068	2 245	2 276	2 260	2 408	2 303	2 250
82	1 641	1 616	1 603	1 733	1 800	1 859	1 935	2 101	2 131	2 117	2 255	2 158
83	1 379	1 519	1 496	1 485	1 606	1 670	1 724	1 796	1 951	1 980	1 968	2 097
84	1 288	1 269	1 398	1 378	1 367	1 480	1 539	1 590	1 656	1 800	1 828	1 817
85	1 224	1 174	1 156	1 275	1 257	1 248	1 351	1 406	1 453	1 514	1 646	1 672
86	1 067	1 106	1 061	1 045	1 153	1 137	1 129	1 223	1 273	1 316	1 372	1 492
87	911	953	987	947	934	1 031	1 017	1 011	1 095	1 140	1 179	1 230
88	798	803	840	871	836	825	911	899	894	969	1 010	1 045
89	696	694	699	732	759	729	720	795	785	781	848	883
90	586	596	594	599	628	652	626	618	684	676	673	731
91	474	496	504	503	507	532	553	531	525	581	575	573
92	378	395	414	421	420	424	445	463	445	440	487	482
93	329	311	326	341	347	347	350	368	382	368	364	403
94	298	267	253	265	278	282	282	285	299	311	300	297
95	223	239	214	203	213	223	227	227	229	241	250	241
96	151	178	190	170	161	169	177	180	180	182	191	199
97	119	120	141	151	135	128	133	140	142	142	143	150
98	84	94	94	111	118	106	100	104	109	111	111	112
99	56	67	74	74	87	93	83	78	82	85	86	86
100Y+	131	128	133	141	147	160	173	175	173	174	177	180

4-.Población proyectada al 30 de junio, por edades simples y años simples. HOMBRES. Período 2015 - 2050

VILLA CLARA

EDADES	2027	2028	2029	2030	2031	2032	2033	2034	2035	2036	2037	2038
TOTAL	381 394	379 911	378 690	377 364	375 937	374 417	372 814	371 496	370 122	368 697	367 226	365 718
0	3 720	3 651	3 672	3 615	3 559	3 511	3 472	3 506	3 491	3 480	3 473	3 473
1	3 787	3 714	3 647	3 668	3 611	3 555	3 507	3 470	3 504	3 490	3 479	3 472
2	3 856	3 782	3 711	3 644	3 665	3 608	3 553	3 506	3 469	3 503	3 489	3 478
3	3 921	3 849	3 779	3 707	3 641	3 662	3 604	3 552	3 505	3 468	3 503	3 488
4	3 880	3 919	3 848	3 777	3 706	3 639	3 660	3 604	3 551	3 504	3 467	3 502
5	3 936	3 877	3 917	3 846	3 776	3 704	3 638	3 660	3 603	3 551	3 504	3 467
6	3 979	3 931	3 874	3 914	3 843	3 773	3 702	3 637	3 659	3 603	3 550	3 503
7	4 006	3 970	3 926	3 870	3 910	3 839	3 768	3 701	3 637	3 659	3 602	3 550
8	4 027	4 000	3 967	3 923	3 866	3 907	3 835	3 768	3 701	3 636	3 658	3 602
9	3 875	4 020	3 996	3 963	3 919	3 863	3 903	3 835	3 767	3 700	3 636	3 658
10	3 880	3 867	4 016	3 991	3 959	3 915	3 858	3 902	3 834	3 767	3 699	3 635
11	3 886	3 871	3 862	4 011	3 986	3 954	3 910	3 858	3 902	3 833	3 766	3 699
12	3 895	3 876	3 866	3 856	4 005	3 981	3 949	3 909	3 857	3 901	3 833	3 765
13	3 907	3 884	3 871	3 860	3 851	4 000	3 976	3 948	3 908	3 856	3 900	3 832
14	3 963	3 901	3 881	3 867	3 857	3 847	3 996	3 975	3 947	3 908	3 855	3 899
15	4 011	3 954	3 895	3 876	3 862	3 852	3 842	3 995	3 974	3 946	3 907	3 855
16	4 019	4 004	3 950	3 892	3 872	3 858	3 848	3 841	3 994	3 973	3 945	3 906
17	3 920	4 007	3 998	3 944	3 885	3 866	3 852	3 847	3 840	3 993	3 972	3 944
18	3 683	3 910	4 002	3 992	3 938	3 880	3 860	3 851	3 846	3 839	3 992	3 971
19	3 548	3 675	3 905	3 997	3 988	3 933	3 875	3 859	3 850	3 845	3 838	3 991
20	3 475	3 534	3 667	3 897	3 989	3 980	3 925	3 874	3 858	3 848	3 843	3 837
21	3 570	3 459	3 525	3 658	3 889	3 980	3 971	3 924	3 872	3 856	3 847	3 842
22	3 734	3 556	3 452	3 517	3 651	3 881	3 972	3 969	3 922	3 871	3 855	3 846
23	3 967	3 723	3 549	3 445	3 511	3 644	3 874	3 971	3 968	3 921	3 869	3 853
24	4 237	3 951	3 714	3 541	3 436	3 502	3 635	3 872	3 969	3 966	3 919	3 868
25	4 325	4 221	3 942	3 705	3 532	3 428	3 494	3 634	3 871	3 967	3 964	3 918
26	4 674	4 310	4 212	3 934	3 697	3 524	3 420	3 492	3 632	3 869	3 965	3 963
27	4 938	4 660	4 302	4 204	3 927	3 690	3 517	3 418	3 490	3 630	3 867	3 963
28	5 118	4 923	4 651	4 293	4 196	3 918	3 681	3 515	3 417	3 488	3 628	3 865
29	5 272	5 102	4 913	4 642	4 284	4 187	3 909	3 679	3 513	3 415	3 486	3 626
30	4 901	5 256	5 092	4 904	4 633	4 275	4 178	3 907	3 677	3 510	3 412	3 484
31	4 521	4 889	5 248	5 084	4 896	4 625	4 268	4 175	3 904	3 674	3 508	3 410
32	4 384	4 505	4 879	5 237	5 074	4 886	4 615	4 265	4 172	3 901	3 672	3 506
33	4 675	4 369	4 495	4 869	5 227	5 064	4 876	4 612	4 261	4 169	3 898	3 669
34	4 977	4 660	4 360	4 486	4 859	5 217	5 055	4 872	4 608	4 258	4 165	3 895
35	5 193	4 959	4 648	4 349	4 475	4 848	5 206	5 050	4 868	4 604	4 254	4 162

4-.Población Proyectada al 30 de junio, por edades simples y años simples. HOMBRES. Período 2015 - 2050

VILLA CLARA

EDADES	2027	2028	2029	2030	2031	2032	2033	2034	2035	2036	2037	2038
36	5 590	5 179	4 949	4 639	4 340	4 466	4 839	5 201	5 045	4 863	4 599	4 250
37	5 751	5 572	5 168	4 938	4 628	4 330	4 455	4 834	5 195	5 040	4 858	4 594
38	5 577	5 727	5 557	5 153	4 924	4 614	4 316	4 450	4 828	5 189	5 034	4 853
39	5 077	5 561	5 715	5 546	5 142	4 913	4 604	4 311	4 445	4 822	5 183	5 028
40	4 814	5 056	5 547	5 700	5 531	5 128	4 899	4 598	4 305	4 439	4 816	5 176
41	4 820	4 793	5 041	5 531	5 684	5 515	5 113	4 893	4 592	4 299	4 433	4 809
42	4 571	4 799	4 778	5 026	5 515	5 668	5 500	5 105	4 885	4 585	4 292	4 426
43	4 381	4 548	4 783	4 763	5 010	5 499	5 652	5 491	5 097	4 877	4 577	4 285
44	4 304	4 360	4 534	4 768	4 747	4 994	5 482	5 641	5 480	5 087	4 868	4 569
45	3 828	4 284	4 345	4 518	4 752	4 732	4 979	5 471	5 630	5 469	5 077	4 858
46	3 590	3 808	4 268	4 329	4 502	4 736	4 715	4 967	5 459	5 617	5 457	5 066
47	3 802	3 572	3 793	4 253	4 314	4 486	4 719	4 704	4 955	5 445	5 603	5 444
48	3 935	3 781	3 557	3 777	4 236	4 297	4 469	4 706	4 691	4 941	5 431	5 588
49	4 249	3 913	3 765	3 541	3 761	4 218	4 279	4 455	4 692	4 677	4 927	5 414
50	4 604	4 227	3 896	3 748	3 525	3 745	4 200	4 264	4 440	4 676	4 661	4 911
51	4 761	4 581	4 208	3 879	3 732	3 510	3 728	4 185	4 249	4 424	4 659	4 644
52	4 986	4 736	4 559	4 188	3 860	3 714	3 493	3 713	4 168	4 232	4 406	4 641
53	5 705	4 957	4 711	4 535	4 166	3 840	3 694	3 477	3 697	4 149	4 213	4 387
54	6 650	5 672	4 930	4 685	4 510	4 143	3 819	3 676	3 460	3 679	4 129	4 193
55	6 955	6 607	5 637	4 900	4 656	4 483	4 118	3 798	3 656	3 442	3 659	4 108
56	6 708	6 908	6 564	5 600	4 868	4 626	4 454	4 094	3 776	3 635	3 422	3 639
57	6 448	6 658	6 859	6 518	5 561	4 834	4 594	4 426	4 068	3 752	3 613	3 401
58	6 374	6 398	6 608	6 808	6 470	5 520	4 798	4 562	4 395	4 040	3 727	3 588
59	6 497	6 320	6 345	6 554	6 753	6 418	5 476	4 762	4 527	4 362	4 010	3 699
60	6 645	6 437	6 263	6 289	6 496	6 694	6 363	5 431	4 722	4 490	4 327	3 978
61	6 714	6 578	6 374	6 202	6 228	6 434	6 631	6 305	5 382	4 680	4 451	4 289
62	6 700	6 640	6 508	6 307	6 137	6 164	6 368	6 565	6 243	5 329	4 635	4 408
63	6 606	6 620	6 563	6 433	6 235	6 068	6 095	6 299	6 495	6 177	5 273	4 587
64	6 247	6 522	6 537	6 482	6 354	6 159	5 995	6 023	6 226	6 420	6 106	5 213
65	5 390	6 160	6 433	6 449	6 395	6 270	6 077	5 918	5 946	6 147	6 339	6 030
66	4 749	5 309	6 069	6 339	6 356	6 303	6 181	5 992	5 835	5 864	6 063	6 253
67	4 258	4 669	5 223	5 972	6 239	6 255	6 205	6 086	5 901	5 747	5 776	5 973
68	3 667	4 183	4 588	5 132	5 869	6 132	6 149	6 101	5 985	5 804	5 654	5 683
69	3 545	3 597	4 104	4 502	5 037	5 760	6 019	6 038	5 991	5 878	5 701	5 554
70	3 501	3 471	3 522	4 019	4 410	4 935	5 645	5 900	5 918	5 873	5 763	5 591
71	3 366	3 419	3 392	3 443	3 929	4 312	4 826	5 522	5 773	5 791	5 748	5 641
72	3 382	3 280	3 334	3 308	3 358	3 833	4 207	4 711	5 392	5 637	5 656	5 615

4-Población Proyectada al 30 de junio, por edades simples y años simples. HOMBRES. Período 2015 - 2050

VILLA CLARA

EDADES	2027	2028	2029	2030	2031	2032	2033	2034	2035	2036	2037	2038
73	3 549	3 290	3 192	3 245	3 220	3 269	3 732	4 098	4 589	5 253	5 493	5 512
74	3 513	3 443	3 193	3 098	3 150	3 126	3 175	3 626	3 982	4 460	5 106	5 340
75	3 225	3 398	3 332	3 090	2 999	3 050	3 027	3 076	3 513	3 859	4 323	4 949
76	3 139	3 110	3 278	3 215	2 982	2 895	2 944	2 923	2 971	3 394	3 728	4 177
77	3 033	3 018	2 990	3 152	3 092	2 869	2 785	2 833	2 814	2 860	3 268	3 591
78	2 818	2 903	2 890	2 864	3 020	2 963	2 749	2 670	2 717	2 699	2 743	3 136
79	2 727	2 685	2 768	2 756	2 732	2 881	2 827	2 624	2 549	2 594	2 578	2 621
80	2 529	2 587	2 548	2 627	2 616	2 594	2 736	2 686	2 494	2 423	2 466	2 450
81	2 316	2 385	2 441	2 405	2 480	2 470	2 450	2 585	2 538	2 357	2 290	2 332
82	2 109	2 171	2 237	2 290	2 256	2 328	2 319	2 300	2 428	2 384	2 215	2 153
83	2 006	1 961	2 021	2 083	2 133	2 102	2 169	2 163	2 146	2 266	2 226	2 068
84	1 936	1 854	1 813	1 869	1 926	1 973	1 945	2 008	2 003	1 988	2 099	2 062
85	1 663	1 773	1 698	1 661	1 713	1 766	1 810	1 785	1 843	1 839	1 826	1 929
86	1 516	1 508	1 609	1 542	1 509	1 556	1 605	1 645	1 624	1 677	1 674	1 663
87	1 339	1 361	1 354	1 445	1 385	1 356	1 400	1 444	1 481	1 462	1 511	1 509
88	1 091	1 187	1 208	1 202	1 284	1 231	1 206	1 245	1 286	1 319	1 303	1 347
89	914	955	1 040	1 059	1 055	1 127	1 081	1 059	1 095	1 131	1 161	1 147
90	762	789	825	900	916	913	976	937	919	950	982	1 009
91	622	649	673	704	768	782	780	835	802	787	814	842
92	481	522	546	566	592	646	659	657	704	677	664	687
93	399	398	433	452	469	491	536	547	546	585	562	552
94	329	326	325	353	369	383	401	438	447	447	478	460
95	238	264	262	261	284	297	308	323	353	360	360	385
96	191	189	210	208	207	225	236	245	256	280	285	285
97	156	150	149	165	163	162	177	184	191	200	218	223
98	117	121	117	115	128	126	125	136	142	147	154	168
99	86	90	94	90	89	98	96	96	104	108	112	116
100Y+	181	183	187	192	192	192	197	201	202	209	216	224

4-.Población Proyectada al 30 de junio, por edades simples y años simples. HOMBRES. Período 2015 - 2050

VILLA CLARA

EDADES	2039	2040	2041	2042	2043	2044	2045	2046	2047	2048	2049	2050
TOTAL	364 215	362 683	361 122	359 530	357 907	356 291	354 641	352 955	351 231	349 466	347 679	345 854
0	3 516	3 523	3 529	3 534	3 538	3 580	3 584	3 585	3 583	3 575	3 583	3 570
1	3 471	3 515	3 521	3 528	3 533	3 537	3 578	3 582	3 584	3 581	3 574	3 582
2	3 471	3 470	3 514	3 521	3 527	3 532	3 536	3 578	3 582	3 583	3 581	3 574
3	3 477	3 470	3 470	3 513	3 520	3 526	3 531	3 536	3 577	3 581	3 583	3 580
4	3 487	3 476	3 470	3 469	3 513	3 520	3 526	3 531	3 535	3 577	3 581	3 582
5	3 502	3 487	3 476	3 469	3 469	3 512	3 519	3 526	3 531	3 535	3 576	3 580
6	3 467	3 501	3 486	3 476	3 469	3 468	3 512	3 519	3 525	3 530	3 535	3 576
7	3 503	3 466	3 501	3 486	3 475	3 468	3 468	3 511	3 518	3 525	3 530	3 534
8	3 549	3 502	3 466	3 500	3 486	3 475	3 468	3 468	3 511	3 518	3 524	3 529
9	3 601	3 549	3 502	3 465	3 500	3 485	3 474	3 468	3 467	3 511	3 518	3 524
10	3 657	3 601	3 548	3 502	3 465	3 499	3 485	3 474	3 467	3 467	3 510	3 517
11	3 634	3 657	3 600	3 548	3 501	3 464	3 499	3 484	3 473	3 467	3 466	3 510
12	3 698	3 634	3 656	3 600	3 547	3 501	3 464	3 498	3 484	3 473	3 466	3 466
13	3 765	3 698	3 633	3 656	3 599	3 547	3 500	3 463	3 498	3 483	3 473	3 466
14	3 831	3 764	3 697	3 633	3 655	3 599	3 546	3 500	3 463	3 497	3 483	3 472
15	3 899	3 831	3 763	3 696	3 632	3 654	3 598	3 546	3 499	3 462	3 497	3 482
16	3 854	3 898	3 830	3 763	3 696	3 631	3 654	3 597	3 545	3 499	3 462	3 496
17	3 905	3 853	3 897	3 829	3 762	3 695	3 631	3 653	3 597	3 545	3 498	3 461
18	3 943	3 904	3 852	3 896	3 828	3 761	3 694	3 630	3 652	3 596	3 544	3 497
19	3 970	3 942	3 903	3 851	3 895	3 827	3 760	3 693	3 629	3 652	3 595	3 543
20	3 990	3 969	3 941	3 902	3 850	3 894	3 826	3 759	3 692	3 628	3 651	3 595
21	3 835	3 989	3 967	3 940	3 901	3 849	3 893	3 825	3 758	3 692	3 627	3 650
22	3 841	3 834	3 987	3 966	3 939	3 900	3 848	3 892	3 824	3 757	3 691	3 627
23	3 844	3 839	3 833	3 986	3 965	3 937	3 898	3 847	3 891	3 823	3 756	3 690
24	3 852	3 843	3 838	3 831	3 984	3 963	3 936	3 897	3 845	3 890	3 822	3 755
25	3 866	3 850	3 841	3 836	3 830	3 983	3 962	3 935	3 896	3 844	3 888	3 821
26	3 916	3 864	3 849	3 840	3 835	3 828	3 981	3 960	3 933	3 894	3 843	3 887
27	3 961	3 914	3 862	3 847	3 838	3 833	3 827	3 980	3 959	3 931	3 893	3 841
28	3 961	3 959	3 912	3 861	3 845	3 836	3 831	3 825	3 978	3 957	3 930	3 891
29	3 863	3 959	3 956	3 910	3 859	3 843	3 834	3 829	3 823	3 976	3 955	3 928
30	3 624	3 860	3 957	3 954	3 908	3 856	3 841	3 832	3 827	3 821	3 974	3 953
31	3 482	3 622	3 858	3 954	3 952	3 905	3 854	3 839	3 830	3 825	3 819	3 972
32	3 408	3 480	3 619	3 855	3 952	3 949	3 903	3 852	3 836	3 827	3 823	3 817
33	3 503	3 405	3 477	3 616	3 853	3 949	3 946	3 900	3 849	3 834	3 825	3 820
34	3 666	3 500	3 403	3 474	3 614	3 850	3 946	3 943	3 897	3 846	3 831	3 822
35	3 892	3 663	3 497	3 400	3 471	3 611	3 846	3 943	3 940	3 894	3 843	3 828

4-.Población Proyectada al 30 de junio, por edades simples y años simples. HOMBRES. Período 2015 - 2050

VILLA CLARA

EDADES	2039	2040	2041	2042	2043	2044	2045	2046	2047	2048	2049	2050
36	4 158	3 888	3 659	3 494	3 397	3 468	3 607	3 843	3 939	3 937	3 891	3 840
37	4 246	4 153	3 884	3 656	3 491	3 393	3 465	3 604	3 839	3 935	3 933	3 887
38	4 589	4 241	4 149	3 880	3 652	3 487	3 390	3 461	3 600	3 835	3 931	3 929
39	4 847	4 584	4 236	4 144	3 875	3 648	3 483	3 386	3 457	3 596	3 831	3 927
40	5 022	4 841	4 578	4 231	4 139	3 871	3 643	3 479	3 382	3 453	3 592	3 827
41	5 169	5 015	4 834	4 572	4 225	4 133	3 865	3 638	3 474	3 377	3 449	3 587
42	4 802	5 162	5 007	4 827	4 565	4 219	4 127	3 860	3 633	3 469	3 373	3 444
43	4 419	4 794	5 153	4 999	4 819	4 558	4 212	4 121	3 854	3 627	3 464	3 367
44	4 277	4 411	4 786	5 144	4 990	4 811	4 550	4 205	4 114	3 847	3 621	3 458
45	4 560	4 269	4 402	4 776	5 134	4 981	4 802	4 541	4 197	4 106	3 840	3 614
46	4 847	4 550	4 260	4 393	4 766	5 123	4 970	4 792	4 532	4 188	4 098	3 832
47	5 054	4 836	4 539	4 250	4 383	4 755	5 111	4 959	4 781	4 522	4 179	4 089
48	5 429	5 040	4 823	4 527	4 239	4 371	4 743	5 098	4 947	4 769	4 511	4 169
49	5 572	5 414	5 026	4 809	4 514	4 227	4 359	4 730	5 085	4 933	4 756	4 499
50	5 397	5 554	5 396	5 010	4 794	4 500	4 214	4 346	4 716	5 069	4 919	4 742
51	4 893	5 378	5 535	5 378	4 993	4 778	4 485	4 200	4 332	4 700	5 053	4 903
52	4 626	4 874	5 357	5 514	5 358	4 974	4 761	4 469	4 185	4 316	4 684	5 035
53	4 621	4 607	4 854	5 335	5 491	5 336	4 954	4 742	4 451	4 168	4 299	4 666
54	4 367	4 600	4 586	4 832	5 311	5 466	5 312	4 933	4 721	4 432	4 151	4 281
55	4 172	4 345	4 576	4 563	4 808	5 285	5 440	5 287	4 909	4 699	4 412	4 132
56	4 085	4 149	4 321	4 552	4 538	4 782	5 258	5 412	5 260	4 884	4 675	4 389
57	3 617	4 060	4 124	4 295	4 525	4 512	4 755	5 228	5 381	5 230	4 857	4 649
58	3 378	3 593	4 034	4 097	4 268	4 496	4 484	4 725	5 195	5 348	5 199	4 828
59	3 562	3 354	3 567	4 005	4 068	4 238	4 465	4 453	4 693	5 161	5 313	5 164
60	3 670	3 534	3 328	3 540	3 975	4 038	4 206	4 432	4 420	4 659	5 123	5 275
61	3 943	3 638	3 504	3 300	3 510	3 942	4 005	4 172	4 397	4 385	4 622	5 083
62	4 248	3 906	3 605	3 472	3 270	3 478	3 907	3 969	4 136	4 358	4 347	4 583
63	4 363	4 205	3 867	3 568	3 437	3 237	3 444	3 869	3 931	4 096	4 317	4 306
64	4 535	4 314	4 158	3 824	3 529	3 400	3 203	3 408	3 828	3 890	4 053	4 272
65	5 149	4 479	4 261	4 108	3 778	3 488	3 360	3 165	3 368	3 784	3 845	4 008
66	5 948	5 080	4 420	4 205	4 055	3 730	3 443	3 317	3 125	3 326	3 737	3 798
67	6 161	5 862	5 006	4 356	4 145	3 997	3 677	3 395	3 271	3 082	3 280	3 686
68	5 877	6 063	5 769	4 928	4 288	4 081	3 936	3 621	3 343	3 222	3 036	3 231
69	5 583	5 774	5 958	5 669	4 843	4 216	4 012	3 870	3 561	3 288	3 169	2 986
70	5 447	5 476	5 665	5 845	5 563	4 753	4 138	3 938	3 799	3 496	3 228	3 112
71	5 473	5 333	5 362	5 548	5 725	5 450	4 657	4 054	3 859	3 723	3 426	3 165
72	5 511	5 347	5 211	5 241	5 423	5 597	5 328	4 553	3 965	3 775	3 642	3 352

4-.Población Proyectada al 30 de junio, por edades simples y años simples. HOMBRES. Período 2015 - 2050

VILLA CLARA

EDADES	2039	2040	2041	2042	2043	2044	2045	2046	2047	2048	2049	2050
73	5 473	5 372	5 213	5 081	5 111	5 289	5 460	5 198	4 443	3 869	3 684	3 554
74	5 359	5 322	5 225	5 071	4 943	4 973	5 147	5 313	5 059	4 325	3 767	3 587
75	5 177	5 197	5 161	5 068	4 919	4 796	4 826	4 995	5 157	4 912	4 199	3 657
76	4 784	5 004	5 025	4 991	4 901	4 759	4 640	4 669	4 834	4 991	4 754	4 065
77	4 024	4 609	4 822	4 842	4 810	4 725	4 588	4 474	4 503	4 662	4 815	4 587
78	3 445	3 862	4 424	4 629	4 649	4 620	4 538	4 407	4 299	4 327	4 480	4 628
79	2 996	3 292	3 691	4 229	4 426	4 446	4 418	4 341	4 217	4 113	4 141	4 288
80	2 492	2 849	3 132	3 512	4 024	4 213	4 232	4 207	4 134	4 016	3 918	3 945
81	2 318	2 357	2 696	2 964	3 324	3 810	3 989	4 009	3 985	3 917	3 805	3 714
82	2 192	2 179	2 217	2 536	2 789	3 129	3 587	3 756	3 775	3 754	3 690	3 586
83	2 010	2 048	2 036	2 072	2 371	2 608	2 926	3 356	3 515	3 533	3 514	3 455
84	1 917	1 864	1 899	1 889	1 923	2 201	2 422	2 718	3 117	3 266	3 284	3 267
85	1 896	1 763	1 715	1 748	1 739	1 771	2 028	2 231	2 505	2 874	3 012	3 029
86	1 757	1 728	1 607	1 564	1 595	1 587	1 617	1 852	2 038	2 289	2 627	2 754
87	1 499	1 585	1 559	1 451	1 413	1 441	1 435	1 462	1 675	1 845	2 072	2 379
88	1 346	1 338	1 415	1 393	1 296	1 263	1 289	1 284	1 308	1 500	1 652	1 857
89	1 187	1 186	1 180	1 249	1 229	1 145	1 116	1 139	1 135	1 158	1 327	1 463
90	997	1 032	1 032	1 027	1 088	1 072	999	974	995	992	1 012	1 161
91	865	856	886	887	883	936	922	860	838	857	855	872
92	711	731	724	750	751	748	793	782	729	712	727	726
93	572	592	609	603	625	626	624	662	653	609	594	608
94	452	468	485	499	494	512	513	512	543	535	500	488
95	371	364	377	390	402	398	413	414	412	437	431	403
96	305	293	288	298	309	318	315	326	327	326	345	341
97	222	238	228	224	232	240	247	244	253	253	252	267
98	171	170	182	174	171	177	182	187	185	192	192	191
99	127	129	128	136	130	128	132	136	139	137	142	141
100Y+	232	244	254	260	269	272	271	274	278	283	285	289

4.-Población Proyectada al 30 de junio, por edades simples y años simples. HOMBRES. Período 2015 - 2050

CIENFUEGOS

EDADES	2015	2016	2017	2018	2019	2020	2021	2022	2023	2024	2025	2026
TOTAL	206 884	207 647	208 376	209 070	209 736	210 358	210 935	211 462	211 931	212 318	212 635	212 883
0	2 269	2 269	2 267	2 265	2 350	2 342	2 331	2 315	2 294	2 328	2 295	2 263
1	2 269	2 268	2 268	2 266	2 264	2 349	2 341	2 330	2 314	2 293	2 327	2 294
2	2 295	2 273	2 273	2 273	2 270	2 267	2 352	2 344	2 333	2 316	2 294	2 328
3	2 334	2 302	2 279	2 279	2 277	2 274	2 271	2 356	2 348	2 336	2 319	2 297
4	2 426	2 341	2 308	2 286	2 284	2 282	2 279	2 277	2 361	2 352	2 339	2 322
5	2 402	2 426	2 341	2 309	2 286	2 284	2 282	2 279	2 277	2 361	2 351	2 339
6	2 199	2 405	2 428	2 344	2 310	2 288	2 286	2 284	2 281	2 278	2 362	2 353
7	2 080	2 203	2 409	2 432	2 347	2 313	2 291	2 289	2 287	2 283	2 279	2 364
8	2 120	2 081	2 203	2 409	2 432	2 347	2 313	2 291	2 289	2 287	2 283	2 279
9	2 191	2 123	2 083	2 206	2 411	2 434	2 349	2 315	2 293	2 290	2 288	2 284
10	2 310	2 195	2 126	2 087	2 209	2 413	2 436	2 351	2 318	2 295	2 292	2 290
11	2 423	2 310	2 195	2 127	2 088	2 209	2 414	2 437	2 352	2 318	2 295	2 292
12	2 512	2 427	2 315	2 200	2 130	2 091	2 212	2 417	2 440	2 354	2 320	2 297
13	2 487	2 513	2 427	2 315	2 200	2 130	2 091	2 212	2 417	2 440	2 354	2 320
14	2 560	2 489	2 515	2 429	2 316	2 201	2 132	2 092	2 214	2 418	2 441	2 355
15	2 678	2 563	2 492	2 518	2 432	2 319	2 204	2 134	2 095	2 215	2 419	2 442
16	2 668	2 685	2 570	2 499	2 523	2 437	2 324	2 209	2 140	2 098	2 218	2 423
17	2 698	2 675	2 692	2 576	2 504	2 528	2 442	2 329	2 214	2 143	2 101	2 222
18	2 693	2 708	2 685	2 702	2 584	2 511	2 535	2 449	2 336	2 219	2 148	2 106
19	2 621	2 703	2 718	2 695	2 709	2 592	2 519	2 543	2 457	2 341	2 224	2 153
20	2 611	2 628	2 711	2 726	2 701	2 715	2 597	2 525	2 549	2 460	2 345	2 227
21	2 671	2 616	2 633	2 716	2 729	2 704	2 718	2 601	2 528	2 551	2 462	2 347
22	2 756	2 682	2 627	2 645	2 724	2 737	2 712	2 727	2 609	2 534	2 556	2 468
23	2 864	2 763	2 689	2 634	2 649	2 729	2 742	2 717	2 731	2 612	2 536	2 559
24	3 123	2 871	2 771	2 697	2 639	2 655	2 734	2 747	2 723	2 734	2 615	2 540
25	3 299	3 127	2 876	2 776	2 700	2 643	2 658	2 738	2 751	2 724	2 736	2 617
26	3 238	3 306	3 134	2 883	2 780	2 705	2 647	2 663	2 742	2 754	2 727	2 739
27	2 982	3 242	3 309	3 137	2 885	2 783	2 707	2 650	2 665	2 744	2 755	2 728
28	2 827	2 984	3 244	3 311	3 138	2 887	2 784	2 709	2 651	2 666	2 744	2 755
29	2 958	2 830	2 987	3 247	3 312	3 140	2 888	2 786	2 711	2 652	2 666	2 745
30	2 905	2 960	2 833	2 989	3 247	3 313	3 141	2 889	2 787	2 711	2 652	2 667
31	2 698	2 904	2 959	2 832	2 987	3 246	3 312	3 139	2 888	2 785	2 709	2 651
32	2 531	2 702	2 908	2 963	2 834	2 989	3 248	3 313	3 141	2 889	2 786	2 710
33	2 332	2 537	2 708	2 914	2 966	2 837	2 993	3 251	3 316	3 143	2 890	2 788
34	2 254	2 340	2 545	2 716	2 919	2 971	2 843	2 998	3 255	3 319	3 145	2 893
35	2 252	2 253	2 339	2 543	2 714	2 916	2 969	2 840	2 995	3 253	3 316	3 142

4.-Población Proyectada al 30 de junio, por edades simples y años simples. HOMBRES. Período 2015 - 2050

CIENFUEGOS

EDADES	2015	2016	2017	2018	2019	2020	2021	2022	2023	2024	2025	2026
36	2 258	2 253	2 254	2 339	2 543	2 713	2 916	2 968	2 840	2 994	3 251	3 314
37	2 469	2 264	2 259	2 260	2 343	2 546	2 716	2 919	2 971	2 841	2 995	3 252
38	2 705	2 476	2 272	2 266	2 265	2 348	2 551	2 721	2 923	2 973	2 843	2 996
39	2 769	2 703	2 474	2 270	2 264	2 263	2 346	2 549	2 718	2 920	2 969	2 840
40	2 843	2 767	2 701	2 472	2 268	2 262	2 261	2 344	2 546	2 715	2 917	2 966
41	3 316	2 846	2 769	2 703	2 473	2 270	2 264	2 262	2 345	2 546	2 715	2 916
42	3 906	3 315	2 845	2 769	2 702	2 472	2 269	2 263	2 262	2 344	2 544	2 712
43	3 917	3 906	3 315	2 847	2 769	2 702	2 473	2 270	2 264	2 261	2 343	2 542
44	3 668	3 915	3 904	3 314	2 846	2 768	2 701	2 472	2 270	2 263	2 260	2 341
45	3 580	3 661	3 907	3 896	3 307	2 840	2 762	2 696	2 468	2 265	2 258	2 255
46	3 641	3 571	3 652	3 897	3 886	3 300	2 833	2 756	2 689	2 462	2 260	2 253
47	3 784	3 637	3 567	3 648	3 891	3 880	3 295	2 830	2 753	2 685	2 458	2 257
48	3 954	3 774	3 628	3 558	3 638	3 881	3 870	3 287	2 823	2 746	2 678	2 452
49	4 036	3 942	3 763	3 618	3 548	3 627	3 869	3 858	3 278	2 815	2 738	2 671
50	3 966	4 020	3 927	3 749	3 604	3 534	3 614	3 855	3 844	3 265	2 805	2 728
51	3 906	3 955	4 008	3 916	3 737	3 593	3 524	3 603	3 843	3 831	3 255	2 796
52	3 745	3 887	3 936	3 989	3 897	3 720	3 577	3 508	3 587	3 825	3 813	3 240
53	3 369	3 726	3 868	3 917	3 970	3 878	3 701	3 559	3 491	3 569	3 807	3 795
54	3 059	3 351	3 707	3 848	3 896	3 948	3 858	3 682	3 541	3 473	3 550	3 787
55	2 717	3 041	3 332	3 686	3 825	3 873	3 925	3 836	3 661	3 520	3 453	3 530
56	2 350	2 695	3 017	3 306	3 658	3 796	3 844	3 896	3 808	3 635	3 495	3 428
57	2 225	2 332	2 674	2 995	3 281	3 630	3 768	3 816	3 868	3 780	3 609	3 470
58	2 212	2 207	2 314	2 653	2 971	3 255	3 602	3 739	3 786	3 837	3 750	3 581
59	2 177	2 191	2 187	2 293	2 630	2 944	3 226	3 570	3 706	3 753	3 804	3 718
60	2 101	2 159	2 173	2 169	2 273	2 607	2 919	3 198	3 538	3 672	3 720	3 770
61	2 122	2 080	2 137	2 152	2 148	2 251	2 581	2 889	3 166	3 503	3 636	3 682
62	2 159	2 099	2 058	2 115	2 129	2 124	2 226	2 553	2 858	3 131	3 465	3 596
63	2 050	2 133	2 074	2 034	2 089	2 103	2 099	2 200	2 522	2 824	3 094	3 423
64	1 997	2 021	2 103	2 045	2 006	2 060	2 074	2 071	2 170	2 488	2 786	3 052
65	1 945	1 967	1 991	2 072	2 015	1 976	2 030	2 044	2 041	2 139	2 452	2 746
66	1 907	1 910	1 932	1 956	2 035	1 980	1 942	1 995	2 009	2 007	2 103	2 412
67	1 872	1 873	1 876	1 898	1 921	1 999	1 945	1 908	1 961	1 974	1 972	2 067
68	1 730	1 832	1 833	1 836	1 858	1 881	1 958	1 905	1 869	1 921	1 935	1 933
69	1 629	1 689	1 789	1 790	1 794	1 816	1 839	1 915	1 863	1 828	1 880	1 893
70	1 531	1 590	1 650	1 748	1 749	1 753	1 775	1 797	1 871	1 821	1 787	1 837
71	1 453	1 492	1 550	1 608	1 703	1 705	1 709	1 730	1 752	1 825	1 776	1 743
72	1 450	1 410	1 449	1 506	1 562	1 655	1 657	1 661	1 682	1 704	1 774	1 727

4-.Población Proyectada al 30 de junio, por edades simples y años simples. HOMBRES. Período 2015 - 2050

CIENFUEGOS

EDADES	2015	2016	2017	2018	2019	2020	2021	2022	2023	2024	2025	2026
73	1 338	1 406	1 368	1 405	1 460	1 516	1 606	1 607	1 612	1 633	1 654	1 723
74	1 277	1 293	1 359	1 322	1 359	1 412	1 466	1 553	1 555	1 560	1 580	1 601
75	1 222	1 231	1 247	1 311	1 275	1 311	1 362	1 415	1 499	1 501	1 505	1 525
76	1 068	1 173	1 183	1 198	1 259	1 226	1 260	1 310	1 360	1 441	1 443	1 448
77	964	1 023	1 124	1 133	1 147	1 206	1 174	1 207	1 255	1 303	1 381	1 383
78	875	918	975	1 071	1 080	1 093	1 150	1 120	1 151	1 197	1 243	1 318
79	897	832	873	927	1 017	1 026	1 039	1 093	1 065	1 094	1 138	1 182
80	796	847	786	825	875	961	969	982	1 033	1 006	1 034	1 076
81	668	747	795	738	774	822	903	911	923	971	946	972
82	645	624	697	743	689	723	768	843	851	862	907	884
83	585	598	578	647	688	639	671	712	782	789	800	842
84	544	537	548	531	593	632	587	616	655	719	726	736
85	489	494	487	498	483	540	575	534	561	596	655	661
86	426	439	444	438	448	434	486	518	482	506	538	591
87	371	379	391	396	391	399	387	433	462	430	451	480
88	323	326	334	344	349	344	352	342	382	408	379	398
89	278	280	283	290	299	303	299	306	297	333	355	330
90	219	238	240	243	249	257	260	257	263	255	286	305
91	180	186	202	203	206	211	218	221	218	223	217	243
92	140	150	155	168	170	172	176	182	184	182	187	182
93	113	115	124	128	139	140	142	145	150	152	151	155
94	102	93	95	101	105	114	115	116	119	123	125	124
95	86	82	75	76	82	85	92	93	94	96	99	101
96	63	69	67	61	62	66	68	74	75	76	77	80
97	46	50	55	53	48	49	53	54	59	59	60	61
98	38	38	41	45	43	39	40	42	43	47	47	48
99	28	31	31	33	36	35	31	32	34	35	37	38
100Y+	51	55	60	63	67	72	74	73	73	74	75	77

4-.Población Proyectada al 30 de junio, por edades simples y años simples. HOMBRES. Período 2015 - 2050

CIENFUEGOS

EDADES	2027	2028	2029	2030	2031	2032	2033	2034	2035	2036	2037	2038
TOTAL	213 066	213 187	213 213	213 178	213 081	212 925	212 716	212 413	212 063	211 666	211 225	210 743
0	2 236	2 211	2 236	2 212	2 187	2 166	2 151	2 175	2 164	2 154	2 146	2 139
1	2 262	2 235	2 210	2 235	2 211	2 186	2 165	2 149	2 174	2 163	2 153	2 144
2	2 296	2 264	2 236	2 211	2 235	2 212	2 187	2 165	2 149	2 173	2 162	2 152
3	2 331	2 299	2 266	2 237	2 212	2 236	2 213	2 187	2 164	2 148	2 173	2 162
4	2 301	2 335	2 300	2 267	2 238	2 213	2 238	2 212	2 186	2 164	2 148	2 172
5	2 322	2 300	2 334	2 300	2 267	2 238	2 213	2 237	2 212	2 186	2 163	2 148
6	2 340	2 323	2 301	2 335	2 300	2 267	2 238	2 213	2 237	2 212	2 186	2 163
7	2 354	2 342	2 324	2 302	2 335	2 301	2 268	2 238	2 213	2 237	2 212	2 185
8	2 364	2 354	2 342	2 324	2 301	2 335	2 301	2 268	2 238	2 212	2 237	2 211
9	2 281	2 365	2 355	2 342	2 324	2 302	2 336	2 301	2 267	2 238	2 212	2 236
10	2 286	2 282	2 366	2 355	2 343	2 325	2 303	2 335	2 300	2 267	2 237	2 212
11	2 290	2 286	2 282	2 366	2 355	2 343	2 325	2 302	2 335	2 300	2 267	2 237
12	2 294	2 292	2 287	2 283	2 367	2 356	2 344	2 325	2 302	2 335	2 300	2 266
13	2 297	2 294	2 292	2 286	2 283	2 366	2 356	2 343	2 324	2 302	2 334	2 300
14	2 321	2 297	2 294	2 292	2 287	2 283	2 367	2 356	2 343	2 324	2 301	2 334
15	2 356	2 322	2 298	2 294	2 292	2 287	2 284	2 366	2 355	2 342	2 324	2 301
16	2 445	2 359	2 324	2 299	2 296	2 294	2 289	2 283	2 366	2 355	2 342	2 323
17	2 426	2 448	2 360	2 325	2 301	2 297	2 295	2 288	2 282	2 365	2 354	2 341
18	2 226	2 430	2 450	2 363	2 327	2 303	2 299	2 294	2 287	2 282	2 364	2 353
19	2 111	2 231	2 432	2 453	2 365	2 329	2 305	2 299	2 294	2 287	2 281	2 364
20	2 156	2 115	2 233	2 434	2 454	2 366	2 331	2 304	2 298	2 293	2 286	2 281
21	2 229	2 159	2 116	2 234	2 434	2 455	2 367	2 330	2 303	2 297	2 292	2 285
22	2 352	2 235	2 161	2 118	2 236	2 437	2 457	2 366	2 329	2 303	2 296	2 291
23	2 470	2 355	2 236	2 162	2 119	2 237	2 438	2 456	2 365	2 328	2 302	2 295
24	2 562	2 474	2 356	2 237	2 163	2 120	2 238	2 436	2 455	2 364	2 327	2 301
25	2 542	2 564	2 474	2 357	2 238	2 164	2 121	2 237	2 435	2 454	2 363	2 326
26	2 620	2 544	2 565	2 475	2 358	2 238	2 165	2 120	2 236	2 434	2 452	2 362
27	2 740	2 621	2 544	2 564	2 475	2 358	2 239	2 163	2 119	2 235	2 433	2 451
28	2 729	2 740	2 620	2 544	2 564	2 475	2 357	2 237	2 162	2 117	2 233	2 431
29	2 756	2 729	2 740	2 620	2 543	2 564	2 474	2 356	2 236	2 161	2 116	2 232
30	2 745	2 756	2 728	2 739	2 619	2 543	2 563	2 472	2 354	2 234	2 159	2 114
31	2 665	2 743	2 754	2 727	2 737	2 617	2 541	2 561	2 471	2 352	2 233	2 158
32	2 652	2 666	2 743	2 753	2 726	2 737	2 617	2 539	2 559	2 469	2 351	2 231
33	2 712	2 653	2 666	2 742	2 753	2 726	2 736	2 615	2 537	2 557	2 467	2 349
34	2 790	2 715	2 654	2 666	2 742	2 753	2 726	2 734	2 612	2 535	2 554	2 464
35	2 891	2 788	2 712	2 651	2 664	2 740	2 751	2 723	2 731	2 610	2 532	2 552

4-.Población Proyectada al 30 de junio, por edades simples y años simples. HOMBRES. Período 2015 - 2050

CIENFUEGOS

EDADES	2027	2028	2029	2030	2031	2032	2033	2034	2035	2036	2037	2038
36	3 141	2 889	2 786	2 710	2 649	2 662	2 738	2 748	2 721	2 729	2 607	2 530
37	3 314	3 141	2 888	2 785	2 709	2 649	2 661	2 735	2 745	2 718	2 726	2 605
38	3 253	3 316	3 140	2 887	2 785	2 709	2 648	2 658	2 732	2 742	2 715	2 723
39	2 993	3 249	3 312	3 137	2 884	2 781	2 706	2 645	2 655	2 729	2 739	2 711
40	2 837	2 990	3 245	3 308	3 133	2 881	2 778	2 702	2 642	2 652	2 725	2 735
41	2 965	2 836	2 987	3 242	3 305	3 130	2 878	2 774	2 698	2 638	2 648	2 721
42	2 913	2 963	2 832	2 984	3 238	3 301	3 126	2 874	2 770	2 694	2 634	2 644
43	2 711	2 911	2 959	2 829	2 980	3 234	3 296	3 121	2 869	2 765	2 690	2 629
44	2 541	2 709	2 907	2 955	2 825	2 976	3 230	3 290	3 115	2 863	2 760	2 685
45	2 336	2 536	2 703	2 901	2 949	2 819	2 970	3 223	3 283	3 108	2 857	2 754
46	2 250	2 331	2 530	2 697	2 894	2 942	2 813	2 963	3 215	3 276	3 101	2 851
47	2 250	2 247	2 326	2 524	2 691	2 888	2 936	2 806	2 955	3 207	3 267	3 093
48	2 252	2 245	2 241	2 320	2 518	2 684	2 881	2 927	2 797	2 947	3 198	3 258
49	2 445	2 246	2 238	2 234	2 313	2 510	2 676	2 871	2 918	2 789	2 937	3 188
50	2 661	2 436	2 238	2 230	2 226	2 305	2 501	2 666	2 861	2 908	2 779	2 927
51	2 720	2 653	2 428	2 230	2 222	2 219	2 297	2 491	2 656	2 850	2 896	2 768
52	2 784	2 708	2 641	2 417	2 220	2 213	2 210	2 287	2 481	2 645	2 838	2 884
53	3 225	2 771	2 695	2 629	2 406	2 210	2 203	2 199	2 276	2 469	2 632	2 825
54	3 775	3 208	2 756	2 681	2 615	2 394	2 199	2 191	2 187	2 265	2 456	2 619
55	3 765	3 754	3 190	2 741	2 666	2 601	2 381	2 186	2 178	2 175	2 252	2 442
56	3 505	3 739	3 729	3 168	2 722	2 648	2 584	2 366	2 173	2 165	2 162	2 238
57	3 404	3 480	3 713	3 702	3 146	2 704	2 630	2 566	2 350	2 158	2 150	2 147
58	3 444	3 378	3 454	3 684	3 675	3 123	2 684	2 611	2 547	2 332	2 142	2 135
59	3 550	3 415	3 350	3 425	3 654	3 644	3 098	2 662	2 590	2 527	2 314	2 125
60	3 685	3 519	3 384	3 320	3 395	3 622	3 613	3 070	2 639	2 567	2 505	2 294
61	3 733	3 649	3 485	3 351	3 288	3 362	3 587	3 578	3 041	2 614	2 543	2 482
62	3 643	3 693	3 610	3 447	3 316	3 253	3 327	3 550	3 541	3 009	2 587	2 517
63	3 553	3 600	3 649	3 567	3 407	3 277	3 216	3 289	3 509	3 500	2 975	2 558
64	3 378	3 507	3 552	3 602	3 521	3 363	3 236	3 175	3 247	3 465	3 457	2 939
65	3 008	3 329	3 456	3 502	3 551	3 472	3 317	3 190	3 131	3 203	3 418	3 410
66	2 701	2 960	3 276	3 401	3 446	3 495	3 418	3 266	3 142	3 084	3 155	3 367
67	2 370	2 654	2 908	3 220	3 343	3 388	3 437	3 360	3 211	3 090	3 033	3 103
68	2 026	2 324	2 603	2 853	3 159	3 281	3 325	3 374	3 299	3 153	3 034	2 979
69	1 891	1 983	2 275	2 549	2 794	3 094	3 214	3 259	3 306	3 234	3 091	2 975
70	1 851	1 849	1 939	2 225	2 493	2 733	3 027	3 144	3 188	3 235	3 165	3 026
71	1 793	1 806	1 804	1 892	2 171	2 433	2 668	2 954	3 069	3 113	3 159	3 091
72	1 696	1 744	1 758	1 756	1 842	2 114	2 370	2 599	2 878	2 991	3 034	3 080

4.-Población Proyectada al 30 de junio, por edades simples y años simples. HOMBRES. Período 2015 - 2050

CIENFUEGOS

EDADES	2027	2028	2029	2030	2031	2032	2033	2034	2035	2036	2037	2038
73	1 677	1 647	1 694	1 707	1 706	1 789	2 054	2 303	2 525	2 798	2 908	2 950
74	1 668	1 624	1 595	1 641	1 654	1 653	1 734	1 991	2 232	2 449	2 713	2 820
75	1 546	1 610	1 568	1 540	1 585	1 598	1 597	1 676	1 924	2 158	2 367	2 624
76	1 467	1 487	1 550	1 509	1 483	1 526	1 539	1 539	1 614	1 854	2 079	2 282
77	1 388	1 407	1 426	1 486	1 448	1 423	1 464	1 477	1 477	1 550	1 780	1 997
78	1 320	1 326	1 343	1 362	1 420	1 383	1 360	1 400	1 411	1 412	1 482	1 703
79	1 253	1 256	1 260	1 278	1 295	1 351	1 316	1 293	1 332	1 343	1 344	1 411
80	1 118	1 186	1 188	1 192	1 209	1 226	1 279	1 246	1 225	1 261	1 273	1 274
81	1 012	1 052	1 115	1 117	1 122	1 138	1 154	1 204	1 173	1 154	1 188	1 199
82	909	946	983	1 043	1 045	1 050	1 065	1 080	1 127	1 098	1 080	1 113
83	821	844	878	913	968	971	976	990	1 004	1 048	1 022	1 005
84	774	755	777	809	841	892	895	899	913	926	967	943
85	671	706	689	709	739	768	815	818	822	835	848	885
86	597	606	638	623	641	668	695	738	741	745	757	768
87	528	534	541	570	557	574	598	622	661	664	668	679
88	424	466	471	478	504	493	508	529	551	586	589	593
89	347	370	407	411	418	441	431	444	463	482	513	516
90	284	299	319	351	355	360	380	372	384	400	417	444
91	259	242	254	271	298	302	307	324	317	327	342	356
92	204	217	203	213	227	251	254	258	273	267	275	288
93	150	169	180	168	177	188	208	210	214	226	221	229
94	127	123	138	147	137	145	154	170	172	175	185	181
95	100	102	100	111	119	111	117	125	137	139	142	150
96	81	80	82	80	89	95	89	93	99	110	111	113
97	63	64	63	65	63	70	75	70	74	78	86	87
98	49	50	51	50	51	50	55	59	55	57	61	67
99	38	38	39	40	39	40	39	43	45	42	44	47
100Y+	79	81	82	84	85	85	86	85	88	91	91	93

4-.Población Proyectada al 30 de junio, por edades simples y años simples. HOMBRES. Período 2015 - 2050

CIENFUEGOS

EDADES	2039	2040	2041	2042	2043	2044	2045	2046	2047	2048	2049	2050
TOTAL	210 248	209 718	209 157	208 561	207 930	207 288	206 615	205 913	205 182	204 420	203 641	202 836
0	2 161	2 162	2 164	2 163	2 160	2 181	2 180	2 180	2 179	2 174	2 179	2 174
1	2 138	2 160	2 161	2 163	2 162	2 159	2 180	2 179	2 179	2 178	2 173	2 178
2	2 144	2 138	2 160	2 161	2 162	2 161	2 159	2 179	2 179	2 179	2 177	2 173
3	2 152	2 143	2 137	2 159	2 160	2 162	2 161	2 158	2 179	2 178	2 178	2 177
4	2 161	2 151	2 143	2 137	2 159	2 160	2 162	2 161	2 158	2 178	2 178	2 178
5	2 172	2 161	2 151	2 143	2 137	2 159	2 160	2 161	2 160	2 158	2 178	2 178
6	2 147	2 172	2 161	2 151	2 142	2 136	2 158	2 159	2 161	2 160	2 158	2 178
7	2 163	2 147	2 171	2 161	2 151	2 142	2 136	2 158	2 159	2 161	2 160	2 157
8	2 185	2 163	2 147	2 171	2 160	2 150	2 142	2 136	2 158	2 159	2 161	2 160
9	2 211	2 185	2 162	2 147	2 171	2 160	2 150	2 142	2 136	2 158	2 159	2 160
10	2 236	2 211	2 185	2 162	2 146	2 171	2 160	2 150	2 141	2 135	2 157	2 158
11	2 212	2 236	2 211	2 184	2 162	2 146	2 170	2 160	2 150	2 141	2 135	2 157
12	2 237	2 211	2 236	2 210	2 184	2 162	2 146	2 170	2 159	2 149	2 141	2 135
13	2 266	2 236	2 211	2 235	2 210	2 184	2 161	2 146	2 170	2 159	2 149	2 141
14	2 299	2 266	2 236	2 211	2 235	2 210	2 183	2 161	2 145	2 170	2 159	2 149
15	2 334	2 299	2 265	2 236	2 210	2 235	2 209	2 183	2 161	2 145	2 169	2 158
16	2 300	2 333	2 298	2 265	2 235	2 210	2 234	2 209	2 183	2 160	2 145	2 169
17	2 323	2 300	2 333	2 298	2 264	2 235	2 209	2 234	2 208	2 182	2 160	2 144
18	2 341	2 322	2 299	2 332	2 297	2 264	2 234	2 209	2 233	2 208	2 182	2 159
19	2 353	2 340	2 321	2 299	2 332	2 297	2 263	2 234	2 208	2 233	2 208	2 181
20	2 363	2 352	2 339	2 321	2 298	2 331	2 296	2 263	2 233	2 208	2 232	2 207
21	2 280	2 362	2 351	2 339	2 320	2 297	2 330	2 295	2 262	2 233	2 207	2 232
22	2 284	2 279	2 361	2 351	2 338	2 319	2 297	2 330	2 295	2 261	2 232	2 207
23	2 291	2 284	2 278	2 361	2 350	2 337	2 318	2 296	2 329	2 294	2 261	2 231
24	2 294	2 290	2 283	2 277	2 360	2 349	2 336	2 318	2 295	2 328	2 293	2 260
25	2 300	2 293	2 289	2 282	2 276	2 359	2 348	2 335	2 317	2 294	2 327	2 292
26	2 325	2 298	2 292	2 288	2 281	2 275	2 358	2 347	2 334	2 316	2 293	2 326
27	2 360	2 324	2 297	2 291	2 286	2 280	2 274	2 357	2 346	2 333	2 315	2 292
28	2 450	2 359	2 322	2 296	2 290	2 285	2 278	2 273	2 355	2 345	2 332	2 314
29	2 430	2 448	2 358	2 321	2 295	2 289	2 284	2 277	2 272	2 354	2 343	2 331
30	2 230	2 428	2 447	2 356	2 319	2 293	2 287	2 283	2 276	2 270	2 353	2 342
31	2 113	2 229	2 427	2 445	2 355	2 318	2 292	2 286	2 281	2 274	2 269	2 351
32	2 156	2 111	2 227	2 425	2 443	2 353	2 316	2 290	2 284	2 280	2 273	2 268
33	2 229	2 154	2 110	2 225	2 423	2 441	2 351	2 314	2 288	2 282	2 278	2 271
34	2 347	2 227	2 152	2 108	2 224	2 421	2 439	2 349	2 313	2 287	2 281	2 276
35	2 462	2 344	2 225	2 151	2 106	2 222	2 419	2 437	2 347	2 311	2 285	2 279

4-.Población Proyectada al 30 de junio, por edades simples y años simples. HOMBRES. Período 2015 - 2050

CIENFUEGOS

EDADES	2039	2040	2041	2042	2043	2044	2045	2046	2047	2048	2049	2050
36	2 550	2 460	2 342	2 223	2 149	2 104	2 220	2 417	2 435	2 345	2 309	2 283
37	2 527	2 547	2 457	2 340	2 221	2 146	2 102	2 217	2 414	2 432	2 343	2 306
38	2 602	2 524	2 544	2 455	2 337	2 218	2 144	2 100	2 215	2 412	2 430	2 340
39	2 719	2 599	2 521	2 541	2 452	2 335	2 216	2 142	2 097	2 213	2 409	2 427
40	2 708	2 716	2 595	2 518	2 538	2 449	2 332	2 213	2 139	2 095	2 210	2 406
41	2 731	2 704	2 712	2 592	2 515	2 535	2 445	2 328	2 210	2 136	2 092	2 207
42	2 717	2 727	2 700	2 708	2 588	2 511	2 531	2 442	2 325	2 207	2 133	2 089
43	2 639	2 713	2 723	2 696	2 704	2 584	2 507	2 527	2 438	2 321	2 203	2 130
44	2 624	2 634	2 708	2 718	2 691	2 699	2 579	2 502	2 522	2 433	2 317	2 199
45	2 679	2 619	2 629	2 702	2 712	2 685	2 693	2 574	2 498	2 517	2 429	2 313
46	2 748	2 673	2 613	2 623	2 696	2 706	2 679	2 687	2 568	2 492	2 512	2 424
47	2 844	2 741	2 666	2 607	2 617	2 690	2 700	2 673	2 681	2 562	2 486	2 506
48	3 085	2 836	2 734	2 659	2 600	2 610	2 682	2 692	2 666	2 674	2 555	2 480
49	3 248	3 075	2 827	2 725	2 651	2 592	2 602	2 675	2 685	2 658	2 666	2 548
50	3 177	3 237	3 065	2 818	2 716	2 642	2 583	2 594	2 666	2 676	2 650	2 658
51	2 916	3 165	3 225	3 054	2 807	2 706	2 633	2 574	2 584	2 657	2 667	2 641
52	2 757	2 904	3 152	3 212	3 041	2 796	2 696	2 623	2 564	2 574	2 647	2 657
53	2 871	2 744	2 891	3 138	3 197	3 028	2 784	2 684	2 611	2 553	2 564	2 636
54	2 810	2 857	2 730	2 877	3 123	3 182	3 013	2 771	2 671	2 599	2 542	2 552
55	2 604	2 795	2 841	2 716	2 861	3 106	3 166	2 998	2 757	2 658	2 586	2 529
56	2 428	2 589	2 778	2 824	2 700	2 845	3 089	3 148	2 981	2 741	2 643	2 572
57	2 223	2 412	2 572	2 761	2 807	2 683	2 827	3 070	3 128	2 963	2 725	2 628
58	2 132	2 208	2 395	2 554	2 742	2 787	2 665	2 808	3 049	3 108	2 944	2 708
59	2 118	2 116	2 191	2 377	2 535	2 721	2 767	2 646	2 788	3 027	3 086	2 923
60	2 107	2 101	2 098	2 173	2 357	2 514	2 699	2 745	2 625	2 766	3 004	3 062
61	2 273	2 088	2 082	2 079	2 153	2 337	2 492	2 676	2 721	2 602	2 743	2 979
62	2 456	2 250	2 067	2 061	2 059	2 133	2 314	2 469	2 651	2 696	2 578	2 718
63	2 489	2 429	2 226	2 045	2 039	2 037	2 110	2 290	2 443	2 623	2 668	2 552
64	2 526	2 459	2 400	2 199	2 021	2 015	2 013	2 086	2 264	2 415	2 594	2 639
65	2 899	2 493	2 426	2 369	2 171	1 995	1 989	1 988	2 060	2 236	2 386	2 563
66	3 360	2 857	2 457	2 392	2 335	2 140	1 967	1 962	1 960	2 032	2 206	2 354
67	3 313	3 306	2 812	2 418	2 354	2 299	2 107	1 937	1 932	1 931	2 002	2 173
68	3 049	3 255	3 249	2 763	2 377	2 314	2 260	2 072	1 905	1 901	1 900	1 969
69	2 922	2 990	3 193	3 187	2 711	2 333	2 272	2 219	2 035	1 871	1 867	1 866
70	2 913	2 860	2 928	3 127	3 122	2 656	2 286	2 227	2 175	1 995	1 834	1 831
71	2 956	2 846	2 796	2 862	3 057	3 053	2 598	2 236	2 178	2 128	1 952	1 796
72	3 014	2 882	2 776	2 727	2 792	2 983	2 980	2 536	2 183	2 127	2 079	1 907

4.-Población Proyectada al 30 de junio, por edades simples y años simples. HOMBRES. Período 2015 - 2050

CIENFUEGOS

EDADES	2039	2040	2041	2042	2043	2044	2045	2046	2047	2048	2049	2050
73	2 995	2 932	2 804	2 701	2 654	2 718	2 904	2 902	2 470	2 126	2 072	2 026
74	2 862	2 906	2 845	2 722	2 622	2 577	2 640	2 821	2 819	2 400	2 067	2 015
75	2 728	2 768	2 812	2 753	2 635	2 539	2 496	2 557	2 733	2 732	2 326	2 003
76	2 530	2 630	2 670	2 713	2 657	2 543	2 451	2 410	2 469	2 640	2 639	2 248
77	2 192	2 431	2 528	2 567	2 608	2 555	2 446	2 358	2 319	2 377	2 542	2 541
78	1 911	2 098	2 327	2 420	2 458	2 499	2 448	2 344	2 260	2 223	2 279	2 438
79	1 622	1 820	1 999	2 218	2 308	2 344	2 383	2 336	2 237	2 158	2 123	2 177
80	1 338	1 538	1 726	1 896	2 104	2 190	2 226	2 263	2 219	2 126	2 051	2 018
81	1 201	1 261	1 451	1 629	1 790	1 986	2 068	2 102	2 138	2 097	2 009	1 939
82	1 124	1 125	1 183	1 360	1 528	1 680	1 865	1 942	1 974	2 009	1 970	1 889
83	1 036	1 046	1 048	1 102	1 268	1 424	1 566	1 739	1 812	1 843	1 876	1 840
84	928	957	967	969	1 019	1 173	1 318	1 450	1 611	1 679	1 708	1 739
85	864	850	877	887	889	935	1 077	1 211	1 332	1 480	1 543	1 571
86	803	784	772	797	806	808	850	979	1 102	1 213	1 348	1 406
87	690	721	704	694	717	725	727	766	883	993	1 094	1 217
88	602	612	640	626	617	638	645	648	682	787	886	976
89	520	528	538	562	550	543	561	568	570	601	694	781
90	447	450	458	466	488	477	471	487	494	496	523	604
91	379	382	385	392	399	418	409	404	418	424	426	450
92	300	320	322	325	331	337	353	346	342	354	359	361
93	239	249	266	268	270	275	281	294	288	285	295	299
94	187	196	204	218	219	221	226	230	241	236	234	242
95	146	151	158	165	176	177	179	182	186	195	191	188
96	119	117	120	126	131	140	141	142	145	147	154	151
97	89	94	91	94	98	103	109	110	111	113	115	120
98	68	69	72	71	73	76	79	84	84	85	86	88
99	51	52	52	55	54	55	57	60	63	63	64	65
100Y+	95	100	104	107	111	112	114	117	120	125	128	131

4-.Población Proyectada al 30 de junio, por edades simples y años simples. HOMBRES. Período 2015 - 2050

SANCTI SPIRITUS

EDADES	2015	2016	2017	2018	2019	2020	2021	2022	2023	2024	2025	2026
TOTAL	234 684	234 841	234 955	235 025	235 189	235 306	235 372	235 385	235 337	235 332	235 261	235 122
0	2 558	2 538	2 521	2 504	2 585	2 567	2 547	2 523	2 494	2 530	2 496	2 463
1	2 576	2 554	2 535	2 517	2 501	2 582	2 564	2 544	2 520	2 491	2 527	2 494
2	2 623	2 578	2 556	2 537	2 518	2 502	2 584	2 565	2 545	2 520	2 492	2 528
3	2 615	2 627	2 582	2 560	2 539	2 521	2 505	2 586	2 568	2 547	2 522	2 494
4	2 646	2 612	2 625	2 580	2 558	2 538	2 519	2 503	2 585	2 567	2 546	2 521
5	2 672	2 647	2 614	2 626	2 581	2 559	2 539	2 520	2 504	2 585	2 567	2 546
6	2 635	2 675	2 650	2 617	2 628	2 583	2 561	2 541	2 522	2 505	2 586	2 568
7	2 461	2 634	2 674	2 649	2 616	2 627	2 582	2 560	2 540	2 522	2 505	2 586
8	2 302	2 465	2 638	2 678	2 652	2 619	2 631	2 585	2 563	2 542	2 524	2 507
9	2 328	2 304	2 466	2 639	2 679	2 653	2 620	2 631	2 586	2 564	2 542	2 524
10	2 485	2 329	2 305	2 468	2 640	2 680	2 654	2 621	2 632	2 586	2 564	2 543
11	2 671	2 484	2 329	2 304	2 467	2 639	2 679	2 653	2 620	2 632	2 586	2 564
12	2 770	2 669	2 482	2 327	2 303	2 465	2 638	2 678	2 652	2 619	2 631	2 585
13	2 774	2 768	2 667	2 480	2 325	2 301	2 464	2 636	2 676	2 650	2 617	2 629
14	2 818	2 772	2 765	2 664	2 478	2 323	2 299	2 462	2 634	2 674	2 649	2 616
15	2 820	2 814	2 768	2 761	2 661	2 475	2 320	2 296	2 459	2 632	2 672	2 646
16	2 867	2 813	2 807	2 760	2 756	2 655	2 469	2 315	2 291	2 455	2 628	2 668
17	2 933	2 867	2 813	2 806	2 760	2 755	2 655	2 469	2 314	2 290	2 454	2 627
18	2 895	2 923	2 857	2 803	2 799	2 752	2 748	2 647	2 461	2 309	2 285	2 449
19	2 894	2 889	2 917	2 851	2 798	2 794	2 748	2 743	2 643	2 458	2 306	2 282
20	2 848	2 889	2 884	2 912	2 847	2 794	2 790	2 744	2 739	2 640	2 455	2 303
21	2 863	2 847	2 888	2 883	2 911	2 846	2 793	2 789	2 743	2 738	2 639	2 454
22	3 078	2 864	2 849	2 890	2 883	2 912	2 847	2 794	2 790	2 743	2 738	2 639
23	3 294	3 074	2 861	2 845	2 887	2 881	2 909	2 844	2 791	2 788	2 741	2 736
24	3 470	3 287	3 068	2 854	2 840	2 882	2 875	2 904	2 839	2 788	2 784	2 737
25	3 492	3 465	3 282	3 062	2 850	2 836	2 878	2 871	2 900	2 836	2 784	2 781
26	3 376	3 488	3 461	3 278	3 059	2 847	2 833	2 874	2 868	2 897	2 833	2 782
27	3 136	3 370	3 482	3 455	3 273	3 054	2 842	2 828	2 870	2 864	2 894	2 829
28	3 033	3 131	3 365	3 477	3 450	3 269	3 050	2 838	2 824	2 867	2 861	2 891
29	3 037	3 033	3 131	3 366	3 476	3 450	3 268	3 050	2 839	2 824	2 866	2 861
30	2 909	3 037	3 034	3 131	3 365	3 476	3 449	3 268	3 050	2 838	2 823	2 865
31	2 905	2 899	3 028	3 024	3 124	3 357	3 468	3 441	3 260	3 044	2 832	2 817
32	2 884	2 899	2 893	3 021	3 019	3 118	3 351	3 462	3 436	3 256	3 040	2 828
33	2 548	2 878	2 893	2 887	3 016	3 013	3 113	3 346	3 456	3 431	3 251	3 035
34	2 418	2 534	2 864	2 879	2 876	3 005	3 002	3 102	3 334	3 448	3 422	3 243
35	2 481	2 407	2 523	2 853	2 870	2 867	2 996	2 993	3 092	3 327	3 440	3 415

4-.Población Proyectada al 30 de junio, por edades simples y años simples. HOMBRES. Período 2015 - 2050

SANCTI SPIRITUS

EDADES	2015	2016	2017	2018	2019	2020	2021	2022	2023	2024	2025	2026
36	2 595	2 472	2 398	2 514	2 845	2 862	2 859	2 988	2 985	3 086	3 320	3 433
37	2 842	2 588	2 465	2 392	2 508	2 838	2 856	2 853	2 981	2 980	3 080	3 314
38	3 103	2 834	2 581	2 459	2 386	2 503	2 832	2 849	2 847	2 976	2 974	3 075
39	3 318	3 090	2 821	2 569	2 448	2 376	2 492	2 821	2 839	2 838	2 967	2 965
40	3 489	3 310	3 082	2 814	2 563	2 442	2 370	2 486	2 815	2 833	2 832	2 961
41	3 982	3 479	3 300	3 073	2 806	2 555	2 435	2 363	2 479	2 808	2 826	2 826
42	4 622	3 971	3 468	3 290	3 064	2 798	2 548	2 428	2 356	2 473	2 801	2 819
43	4 708	4 610	3 960	3 459	3 282	3 056	2 791	2 541	2 421	2 350	2 467	2 795
44	4 543	4 690	4 592	3 944	3 446	3 269	3 044	2 779	2 530	2 412	2 341	2 458
45	4 499	4 532	4 679	4 581	3 935	3 438	3 262	3 037	2 773	2 524	2 407	2 336
46	4 332	4 477	4 511	4 657	4 562	3 918	3 422	3 246	3 022	2 761	2 513	2 396
47	4 288	4 308	4 454	4 487	4 636	4 541	3 899	3 404	3 229	3 009	2 748	2 501
48	4 271	4 271	4 292	4 437	4 471	4 619	4 525	3 885	3 392	3 218	2 998	2 739
49	4 195	4 255	4 256	4 276	4 421	4 455	4 603	4 509	3 871	3 380	3 207	2 988
50	4 246	4 177	4 238	4 238	4 259	4 403	4 437	4 584	4 491	3 856	3 367	3 195
51	4 251	4 226	4 157	4 218	4 219	4 239	4 383	4 417	4 564	4 472	3 839	3 352
52	3 989	4 229	4 204	4 136	4 196	4 197	4 218	4 361	4 395	4 542	4 450	3 821
53	3 416	3 965	4 203	4 179	4 112	4 172	4 174	4 194	4 337	4 371	4 518	4 427
54	3 100	3 395	3 941	4 179	4 155	4 088	4 148	4 150	4 171	4 313	4 347	4 493
55	2 956	3 079	3 372	3 915	4 151	4 127	4 061	4 122	4 123	4 144	4 286	4 320
56	2 652	2 933	3 055	3 346	3 886	4 121	4 097	4 032	4 092	4 094	4 116	4 256
57	2 482	2 629	2 908	3 029	3 319	3 855	4 088	4 065	4 001	4 061	4 064	4 085
58	2 469	2 460	2 605	2 882	3 003	3 291	3 822	4 054	4 031	3 968	4 028	4 031
59	2 475	2 447	2 438	2 582	2 857	2 977	3 262	3 789	4 019	3 997	3 934	3 994
60	2 501	2 448	2 421	2 412	2 556	2 828	2 947	3 230	3 752	3 981	3 959	3 898
61	2 530	2 474	2 423	2 396	2 388	2 530	2 799	2 917	3 198	3 715	3 941	3 920
62	2 484	2 498	2 444	2 393	2 367	2 359	2 500	2 766	2 883	3 162	3 673	3 898
63	2 357	2 452	2 466	2 413	2 363	2 337	2 330	2 469	2 733	2 849	3 124	3 630
64	2 302	2 321	2 415	2 429	2 378	2 329	2 304	2 297	2 434	2 696	2 811	3 083
65	2 306	2 268	2 287	2 380	2 394	2 343	2 295	2 271	2 264	2 400	2 658	2 772
66	2 259	2 271	2 233	2 252	2 343	2 358	2 308	2 261	2 237	2 230	2 365	2 619
67	2 246	2 218	2 230	2 193	2 212	2 302	2 317	2 268	2 222	2 199	2 193	2 325
68	2 173	2 204	2 177	2 188	2 153	2 172	2 260	2 275	2 227	2 182	2 160	2 154
69	2 057	2 128	2 159	2 133	2 144	2 110	2 128	2 216	2 230	2 184	2 140	2 119
70	1 936	2 012	2 082	2 112	2 087	2 098	2 064	2 083	2 169	2 183	2 138	2 095
71	1 837	1 888	1 962	2 031	2 061	2 036	2 048	2 015	2 033	2 118	2 132	2 088
72	1 800	1 789	1 838	1 911	1 978	2 008	1 984	1 996	1 964	1 982	2 065	2 079

4-.Población Proyectada al 30 de junio, por edades simples y años simples. HOMBRES. Período 2015 - 2050

SANCTI SPIRITUS

EDADES	2015	2016	2017	2018	2019	2020	2021	2022	2023	2024	2025	2026
73	1 652	1 750	1 739	1 787	1 858	1 923	1 952	1 930	1 941	1 910	1 928	2 009
74	1 615	1 599	1 694	1 684	1 731	1 800	1 864	1 892	1 870	1 882	1 852	1 870
75	1 545	1 559	1 544	1 637	1 627	1 673	1 739	1 801	1 829	1 808	1 820	1 791
76	1 336	1 487	1 500	1 487	1 576	1 567	1 611	1 676	1 735	1 762	1 743	1 754
77	1 230	1 281	1 425	1 439	1 426	1 511	1 503	1 546	1 608	1 666	1 692	1 673
78	1 194	1 172	1 221	1 359	1 372	1 360	1 442	1 435	1 476	1 536	1 591	1 617
79	1 083	1 133	1 112	1 159	1 291	1 304	1 292	1 371	1 364	1 403	1 461	1 514
80	966	1 022	1 069	1 050	1 094	1 219	1 232	1 221	1 296	1 289	1 327	1 382
81	939	906	958	1 002	985	1 027	1 145	1 157	1 147	1 218	1 212	1 248
82	886	873	842	892	933	917	957	1 067	1 078	1 070	1 136	1 132
83	779	817	805	777	823	862	848	884	987	998	991	1 053
84	705	712	747	737	712	754	790	777	811	906	917	910
85	647	640	646	678	669	646	685	718	707	738	824	835
86	543	579	572	578	608	600	580	615	645	636	664	742
87	487	480	512	507	512	539	532	515	546	573	565	591
88	440	425	420	448	443	449	472	467	451	480	504	497
89	390	378	366	361	386	383	387	408	404	391	416	437
90	302	332	322	312	308	329	326	331	349	345	335	356
91	252	255	279	271	263	260	278	276	280	295	292	283
92	213	209	211	232	225	218	216	231	229	233	246	243
93	171	174	170	172	190	184	179	177	190	189	191	202
94	150	139	141	138	140	154	150	145	144	154	153	156
95	118	121	112	114	112	113	125	121	117	116	125	124
96	84	95	97	90	91	89	90	100	97	94	93	100
97	67	67	76	78	72	73	72	72	79	77	75	74
98	47	54	54	61	62	58	58	57	58	63	61	59
99	37	38	44	44	49	50	46	47	45	46	50	48
100Y+	77	79	81	86	89	96	100	101	101	101	101	104

4-.Población Proyectada al 30 de junio, por edades simples y años simples. HOMBRES. Período 2015 - 2050

SANCTI SPIRITUS

EDADES	2027	2028	2029	2030	2031	2032	2033	2034	2035	2036	2037	2038
TOTAL	234 917	234 650	234 414	234 123	233 781	233 392	232 959	232 563	232 131	231 664	231 165	230 635
0	2 432	2 403	2 431	2 410	2 393	2 381	2 371	2 404	2 401	2 400	2 401	2 403
1	2 461	2 429	2 401	2 429	2 408	2 392	2 379	2 370	2 403	2 400	2 398	2 400
2	2 495	2 461	2 429	2 401	2 429	2 408	2 392	2 379	2 369	2 402	2 399	2 398
3	2 530	2 496	2 462	2 430	2 402	2 429	2 408	2 391	2 378	2 369	2 401	2 398
4	2 492	2 528	2 495	2 461	2 429	2 401	2 428	2 408	2 391	2 378	2 368	2 401
5	2 521	2 493	2 528	2 495	2 461	2 429	2 401	2 428	2 408	2 390	2 377	2 368
6	2 547	2 522	2 493	2 529	2 496	2 461	2 429	2 401	2 428	2 407	2 390	2 377
7	2 568	2 547	2 522	2 493	2 528	2 495	2 461	2 429	2 400	2 427	2 407	2 390
8	2 588	2 570	2 548	2 523	2 494	2 529	2 496	2 461	2 429	2 400	2 427	2 407
9	2 507	2 588	2 570	2 548	2 523	2 494	2 529	2 496	2 460	2 428	2 400	2 427
10	2 525	2 508	2 588	2 570	2 548	2 523	2 494	2 529	2 495	2 460	2 428	2 399
11	2 542	2 524	2 507	2 588	2 569	2 547	2 522	2 493	2 529	2 495	2 460	2 428
12	2 563	2 541	2 523	2 506	2 587	2 569	2 547	2 522	2 493	2 528	2 495	2 459
13	2 583	2 561	2 540	2 522	2 506	2 586	2 568	2 546	2 522	2 493	2 528	2 494
14	2 628	2 582	2 560	2 539	2 521	2 505	2 585	2 567	2 546	2 521	2 492	2 527
15	2 614	2 625	2 580	2 559	2 538	2 520	2 503	2 585	2 567	2 545	2 521	2 492
16	2 643	2 610	2 623	2 578	2 557	2 536	2 518	2 503	2 584	2 566	2 545	2 520
17	2 668	2 642	2 609	2 623	2 578	2 556	2 535	2 517	2 502	2 583	2 566	2 544
18	2 622	2 662	2 639	2 606	2 620	2 575	2 553	2 534	2 516	2 501	2 583	2 565
19	2 446	2 619	2 660	2 637	2 604	2 618	2 573	2 552	2 534	2 516	2 501	2 582
20	2 279	2 443	2 617	2 658	2 635	2 602	2 616	2 572	2 552	2 533	2 515	2 500
21	2 302	2 278	2 442	2 616	2 658	2 634	2 602	2 615	2 571	2 551	2 532	2 514
22	2 455	2 303	2 278	2 442	2 616	2 657	2 634	2 601	2 614	2 570	2 550	2 531
23	2 637	2 453	2 301	2 277	2 440	2 614	2 656	2 633	2 600	2 613	2 569	2 549
24	2 733	2 634	2 450	2 299	2 275	2 438	2 612	2 655	2 632	2 599	2 612	2 568
25	2 734	2 730	2 631	2 448	2 297	2 273	2 436	2 611	2 653	2 631	2 597	2 611
26	2 778	2 732	2 728	2 630	2 447	2 296	2 271	2 435	2 610	2 652	2 630	2 596
27	2 778	2 775	2 729	2 725	2 627	2 444	2 293	2 270	2 434	2 608	2 651	2 628
28	2 826	2 775	2 773	2 727	2 723	2 625	2 442	2 292	2 269	2 433	2 607	2 650
29	2 890	2 826	2 774	2 772	2 726	2 722	2 624	2 441	2 291	2 267	2 431	2 606
30	2 860	2 889	2 825	2 773	2 770	2 725	2 721	2 623	2 439	2 290	2 266	2 430
31	2 860	2 855	2 886	2 821	2 769	2 767	2 721	2 719	2 621	2 438	2 288	2 265
32	2 813	2 856	2 851	2 882	2 818	2 766	2 764	2 719	2 717	2 619	2 436	2 286
33	2 824	2 809	2 852	2 848	2 879	2 815	2 763	2 761	2 717	2 715	2 617	2 434
34	3 027	2 816	2 804	2 847	2 843	2 874	2 809	2 761	2 759	2 715	2 713	2 615
35	3 235	3 020	2 811	2 799	2 842	2 838	2 869	2 807	2 758	2 756	2 712	2 710

4-.Población Proyectada al 30 de junio, por edades simples y años simples. HOMBRES. Período 2015 - 2050

SANCTI SPIRITUS

EDADES	2027	2028	2029	2030	2031	2032	2033	2034	2035	2036	2037	2038
36	3 408	3 229	3 015	2 807	2 795	2 838	2 834	2 866	2 804	2 755	2 754	2 709
37	3 427	3 402	3 224	3 011	2 802	2 791	2 834	2 830	2 863	2 801	2 752	2 751
38	3 308	3 421	3 397	3 219	3 006	2 798	2 786	2 830	2 827	2 859	2 797	2 749
39	3 066	3 299	3 414	3 390	3 212	3 000	2 792	2 783	2 826	2 823	2 856	2 794
40	2 960	3 060	3 294	3 408	3 384	3 207	2 995	2 788	2 779	2 822	2 819	2 852
41	2 954	2 953	3 054	3 287	3 402	3 378	3 201	2 990	2 784	2 774	2 818	2 815
42	2 819	2 947	2 947	3 048	3 281	3 395	3 371	3 196	2 985	2 779	2 770	2 813
43	2 813	2 812	2 941	2 940	3 041	3 274	3 388	3 365	3 190	2 980	2 774	2 765
44	2 785	2 803	2 805	2 933	2 933	3 034	3 266	3 382	3 359	3 184	2 974	2 769
45	2 452	2 779	2 797	2 798	2 927	2 926	3 027	3 259	3 374	3 351	3 177	2 968
46	2 326	2 442	2 770	2 788	2 789	2 917	2 917	3 020	3 251	3 366	3 344	3 169
47	2 384	2 314	2 432	2 760	2 778	2 779	2 907	2 909	3 012	3 243	3 358	3 335
48	2 492	2 376	2 306	2 425	2 751	2 769	2 771	2 899	2 901	3 003	3 233	3 348
49	2 729	2 484	2 368	2 299	2 417	2 742	2 760	2 762	2 890	2 892	2 994	3 224
50	2 977	2 719	2 474	2 359	2 290	2 408	2 732	2 750	2 752	2 880	2 882	2 984
51	3 181	2 964	2 708	2 464	2 350	2 281	2 398	2 722	2 740	2 742	2 869	2 871
52	3 336	3 166	2 950	2 695	2 453	2 339	2 271	2 388	2 710	2 728	2 730	2 857
53	3 801	3 319	3 150	2 935	2 682	2 441	2 328	2 260	2 377	2 698	2 716	2 718
54	4 403	3 780	3 301	3 133	2 920	2 668	2 428	2 316	2 249	2 365	2 684	2 703
55	4 465	4 376	3 758	3 281	3 115	2 903	2 652	2 415	2 303	2 236	2 352	2 670
56	4 291	4 435	4 347	3 733	3 260	3 095	2 884	2 636	2 400	2 289	2 223	2 338
57	4 225	4 260	4 404	4 316	3 707	3 237	3 073	2 865	2 619	2 384	2 274	2 209
58	4 053	4 192	4 227	4 370	4 284	3 679	3 213	3 051	2 844	2 600	2 367	2 258
59	3 998	4 019	4 157	4 192	4 335	4 250	3 650	3 188	3 027	2 822	2 580	2 349
60	3 957	3 961	3 983	4 120	4 155	4 297	4 212	3 619	3 161	3 002	2 799	2 559
61	3 859	3 919	3 922	3 945	4 081	4 116	4 257	4 173	3 585	3 132	2 975	2 774
62	3 877	3 818	3 877	3 881	3 904	4 039	4 074	4 214	4 132	3 550	3 101	2 946
63	3 852	3 832	3 774	3 833	3 837	3 860	3 994	4 029	4 168	4 087	3 512	3 068
64	3 583	3 802	3 784	3 727	3 786	3 790	3 813	3 946	3 981	4 119	4 040	3 471
65	3 040	3 534	3 751	3 733	3 677	3 736	3 740	3 763	3 895	3 931	4 067	3 989
66	2 731	2 996	3 483	3 697	3 680	3 625	3 683	3 688	3 711	3 841	3 876	4 011
67	2 576	2 686	2 948	3 427	3 639	3 622	3 568	3 626	3 631	3 654	3 783	3 818
68	2 285	2 531	2 640	2 897	3 368	3 577	3 561	3 508	3 566	3 571	3 594	3 722
69	2 113	2 241	2 483	2 590	2 843	3 306	3 511	3 496	3 444	3 501	3 507	3 530
70	2 075	2 069	2 195	2 433	2 538	2 786	3 240	3 441	3 426	3 376	3 433	3 439
71	2 047	2 027	2 022	2 146	2 378	2 481	2 724	3 169	3 366	3 352	3 304	3 359
72	2 037	1 996	1 977	1 973	2 093	2 321	2 422	2 659	3 093	3 286	3 273	3 226

4-.Población Proyectada al 30 de junio, por edades simples y años simples. HOMBRES. Período 2015 - 2050

SANCTI SPIRITUS

EDADES	2027	2028	2029	2030	2031	2032	2033	2034	2035	2036	2037	2038
73	2 023	1 982	1 943	1 924	1 921	2 038	2 260	2 358	2 590	3 013	3 201	3 189
74	1 949	1 962	1 923	1 886	1 868	1 865	1 979	2 194	2 290	2 516	2 927	3 111
75	1 809	1 885	1 899	1 861	1 825	1 808	1 805	1 916	2 125	2 218	2 437	2 836
76	1 727	1 744	1 818	1 831	1 795	1 761	1 745	1 742	1 850	2 052	2 142	2 354
77	1 684	1 659	1 676	1 747	1 760	1 726	1 693	1 678	1 675	1 779	1 974	2 061
78	1 599	1 610	1 587	1 603	1 671	1 684	1 652	1 621	1 607	1 605	1 705	1 892
79	1 538	1 522	1 533	1 511	1 526	1 592	1 605	1 574	1 545	1 532	1 531	1 626
80	1 432	1 456	1 441	1 452	1 431	1 446	1 509	1 522	1 493	1 466	1 454	1 453
81	1 300	1 348	1 370	1 357	1 367	1 348	1 363	1 422	1 435	1 408	1 383	1 372
82	1 166	1 214	1 260	1 281	1 269	1 279	1 262	1 276	1 332	1 344	1 320	1 297
83	1 049	1 080	1 126	1 169	1 190	1 178	1 189	1 173	1 187	1 240	1 251	1 229
84	967	964	994	1 037	1 076	1 096	1 086	1 096	1 082	1 095	1 144	1 155
85	829	882	879	907	946	983	1 001	992	1 002	989	1 002	1 047
86	752	747	795	793	818	855	888	905	898	907	896	908
87	661	670	666	709	708	731	764	795	810	804	813	804
88	520	582	590	588	626	625	646	675	703	718	713	721
89	431	451	506	514	512	546	545	564	590	615	628	624
90	375	370	388	435	442	440	470	470	486	509	531	543
91	302	318	314	329	369	375	374	399	400	414	434	453
92	236	252	265	262	275	309	314	314	335	336	348	365
93	200	195	208	219	217	227	255	260	260	278	278	289
94	165	163	159	169	179	177	186	209	213	213	227	228
95	126	133	132	128	137	144	143	150	168	171	171	183
96	99	101	106	105	102	109	115	114	119	134	137	136
97	79	79	80	84	83	81	86	91	90	94	105	107
98	58	62	62	63	66	65	63	67	71	70	73	82
99	47	46	49	48	49	51	51	49	52	55	54	56
100Y+	105	104	103	104	105	106	108	109	108	109	112	114

4-.Población Proyectada al 30 de junio, por edades simples y años simples. HOMBRES. Período 2015 - 2050

SANCTI SPIRITUS

EDADES	2039	2040	2041	2042	2043	2044	2045	2046	2047	2048	2049	2050
TOTAL	230 102	229 539	228 945	228 321	227 666	227 006	226 315	225 592	224 835	224 047	223 240	222 403
0	2 432	2 436	2 439	2 440	2 442	2 468	2 468	2 466	2 462	2 457	2 463	2 457
1	2 402	2 431	2 435	2 438	2 439	2 441	2 467	2 468	2 465	2 462	2 456	2 462
2	2 399	2 402	2 431	2 435	2 437	2 438	2 440	2 466	2 467	2 465	2 461	2 456
3	2 397	2 399	2 401	2 430	2 434	2 437	2 438	2 440	2 466	2 467	2 464	2 461
4	2 398	2 397	2 398	2 401	2 430	2 434	2 436	2 438	2 439	2 465	2 466	2 464
5	2 401	2 398	2 396	2 398	2 400	2 429	2 433	2 436	2 437	2 439	2 465	2 466
6	2 368	2 400	2 397	2 396	2 398	2 400	2 429	2 433	2 436	2 437	2 439	2 465
7	2 377	2 367	2 400	2 397	2 396	2 397	2 400	2 429	2 433	2 435	2 437	2 438
8	2 389	2 376	2 367	2 400	2 397	2 396	2 397	2 400	2 429	2 433	2 435	2 436
9	2 406	2 389	2 376	2 367	2 399	2 397	2 395	2 397	2 399	2 428	2 432	2 435
10	2 426	2 406	2 389	2 376	2 366	2 399	2 396	2 395	2 397	2 399	2 428	2 432
11	2 399	2 426	2 406	2 388	2 376	2 366	2 399	2 396	2 395	2 396	2 399	2 428
12	2 427	2 399	2 426	2 405	2 388	2 375	2 366	2 399	2 396	2 395	2 396	2 398
13	2 459	2 427	2 398	2 425	2 405	2 388	2 375	2 366	2 398	2 395	2 394	2 396
14	2 494	2 459	2 427	2 398	2 425	2 405	2 387	2 375	2 365	2 398	2 395	2 394
15	2 527	2 493	2 458	2 426	2 398	2 425	2 404	2 387	2 374	2 365	2 398	2 395
16	2 491	2 526	2 493	2 458	2 426	2 397	2 424	2 404	2 387	2 374	2 365	2 397
17	2 519	2 491	2 526	2 492	2 457	2 425	2 397	2 424	2 403	2 386	2 373	2 364
18	2 543	2 519	2 490	2 525	2 492	2 457	2 425	2 396	2 423	2 403	2 386	2 373
19	2 564	2 543	2 518	2 489	2 525	2 491	2 456	2 424	2 396	2 423	2 402	2 385
20	2 581	2 563	2 542	2 518	2 489	2 524	2 491	2 455	2 424	2 395	2 422	2 402
21	2 499	2 580	2 563	2 541	2 517	2 488	2 523	2 490	2 455	2 423	2 395	2 422
22	2 513	2 498	2 579	2 562	2 540	2 516	2 487	2 523	2 489	2 454	2 422	2 394
23	2 530	2 512	2 497	2 579	2 561	2 540	2 515	2 487	2 522	2 489	2 453	2 422
24	2 548	2 529	2 511	2 496	2 578	2 560	2 539	2 514	2 486	2 521	2 488	2 453
25	2 567	2 547	2 528	2 511	2 496	2 577	2 559	2 538	2 514	2 485	2 520	2 487
26	2 610	2 566	2 546	2 527	2 510	2 495	2 576	2 558	2 537	2 513	2 484	2 519
27	2 595	2 608	2 565	2 545	2 526	2 508	2 493	2 575	2 557	2 536	2 512	2 483
28	2 627	2 594	2 607	2 564	2 544	2 525	2 507	2 492	2 574	2 556	2 535	2 511
29	2 648	2 626	2 592	2 606	2 562	2 542	2 524	2 506	2 491	2 572	2 555	2 534
30	2 604	2 647	2 624	2 591	2 604	2 561	2 541	2 522	2 505	2 490	2 571	2 554
31	2 428	2 602	2 645	2 623	2 589	2 603	2 559	2 539	2 521	2 503	2 488	2 570
32	2 263	2 427	2 601	2 643	2 621	2 588	2 601	2 558	2 538	2 519	2 502	2 487
33	2 285	2 261	2 425	2 599	2 641	2 619	2 586	2 599	2 556	2 536	2 518	2 500
34	2 432	2 283	2 259	2 423	2 597	2 639	2 617	2 584	2 597	2 554	2 534	2 516
35	2 612	2 430	2 281	2 257	2 421	2 594	2 637	2 615	2 582	2 595	2 552	2 532

4-.Población Proyectada al 30 de junio, por edades simples y años simples. HOMBRES. Período 2015 - 2050

SANCTI SPIRITUS

EDADES	2039	2040	2041	2042	2043	2044	2045	2046	2047	2048	2049	2050
36	2 707	2 610	2 428	2 279	2 255	2 418	2 592	2 634	2 612	2 579	2 593	2 550
37	2 706	2 704	2 607	2 425	2 276	2 253	2 416	2 589	2 632	2 610	2 577	2 590
38	2 747	2 703	2 701	2 604	2 422	2 274	2 250	2 413	2 586	2 629	2 607	2 574
39	2 745	2 744	2 700	2 698	2 601	2 419	2 271	2 248	2 410	2 583	2 626	2 604
40	2 790	2 742	2 740	2 696	2 694	2 597	2 416	2 268	2 245	2 407	2 580	2 623
41	2 847	2 786	2 738	2 736	2 692	2 691	2 594	2 413	2 265	2 242	2 404	2 577
42	2 810	2 843	2 781	2 733	2 732	2 688	2 686	2 590	2 409	2 261	2 238	2 401
43	2 809	2 806	2 838	2 777	2 729	2 727	2 684	2 682	2 585	2 405	2 258	2 235
44	2 760	2 803	2 800	2 833	2 771	2 724	2 722	2 679	2 677	2 581	2 401	2 254
45	2 763	2 754	2 797	2 795	2 827	2 766	2 718	2 717	2 674	2 672	2 576	2 396
46	2 961	2 757	2 748	2 791	2 788	2 821	2 760	2 712	2 711	2 668	2 666	2 570
47	3 161	2 953	2 750	2 741	2 784	2 782	2 814	2 753	2 706	2 705	2 662	2 660
48	3 326	3 153	2 945	2 743	2 734	2 777	2 774	2 807	2 746	2 699	2 698	2 655
49	3 338	3 316	3 143	2 937	2 734	2 726	2 769	2 766	2 799	2 738	2 692	2 691
50	3 213	3 327	3 305	3 133	2 927	2 726	2 717	2 760	2 758	2 790	2 730	2 684
51	2 973	3 201	3 315	3 293	3 122	2 917	2 716	2 708	2 751	2 749	2 781	2 721
52	2 860	2 961	3 188	3 302	3 280	3 110	2 906	2 706	2 698	2 741	2 738	2 771
53	2 844	2 847	2 948	3 175	3 288	3 266	3 097	2 894	2 695	2 687	2 730	2 728
54	2 705	2 831	2 834	2 934	3 160	3 273	3 251	3 083	2 881	2 683	2 675	2 718
55	2 688	2 690	2 816	2 819	2 919	3 144	3 256	3 235	3 068	2 867	2 670	2 662
56	2 654	2 673	2 675	2 800	2 803	2 903	3 126	3 239	3 218	3 052	2 852	2 656
57	2 323	2 637	2 656	2 659	2 783	2 786	2 885	3 108	3 220	3 199	3 034	2 836
58	2 193	2 307	2 620	2 638	2 641	2 764	2 768	2 867	3 088	3 199	3 179	3 015
59	2 241	2 177	2 290	2 600	2 619	2 622	2 745	2 748	2 847	3 067	3 178	3 158
60	2 330	2 223	2 160	2 272	2 580	2 598	2 602	2 724	2 728	2 826	3 044	3 154
61	2 536	2 309	2 203	2 141	2 253	2 558	2 577	2 580	2 701	2 705	2 803	3 020
62	2 747	2 512	2 288	2 183	2 121	2 232	2 535	2 553	2 557	2 677	2 681	2 778
63	2 915	2 718	2 486	2 264	2 161	2 099	2 209	2 509	2 528	2 532	2 651	2 656
64	3 033	2 881	2 688	2 458	2 239	2 137	2 077	2 186	2 482	2 501	2 505	2 623
65	3 428	2 996	2 846	2 655	2 428	2 212	2 111	2 052	2 160	2 454	2 472	2 476
66	3 934	3 382	2 955	2 808	2 620	2 396	2 183	2 084	2 026	2 132	2 422	2 441
67	3 951	3 876	3 332	2 912	2 767	2 582	2 362	2 152	2 055	1 997	2 103	2 389
68	3 756	3 888	3 814	3 279	2 866	2 724	2 542	2 325	2 119	2 023	1 967	2 071
69	3 655	3 690	3 820	3 748	3 222	2 817	2 677	2 499	2 286	2 084	1 989	1 934
70	3 461	3 585	3 619	3 747	3 677	3 162	2 764	2 627	2 452	2 244	2 045	1 953
71	3 365	3 388	3 510	3 543	3 669	3 601	3 097	2 708	2 574	2 403	2 199	2 005
72	3 281	3 287	3 310	3 429	3 463	3 585	3 519	3 027	2 647	2 517	2 350	2 151

4.-Población Proyectada al 30 de junio, por edades simples y años simples. HOMBRES. Período 2015 - 2050

SANCTI SPIRITUS

EDADES	2039	2040	2041	2042	2043	2044	2045	2046	2047	2048	2049	2050
73	3 144	3 197	3 204	3 227	3 343	3 376	3 496	3 432	2 953	2 582	2 456	2 293
74	3 099	3 056	3 108	3 115	3 138	3 251	3 284	3 401	3 340	2 873	2 513	2 390
75	3 014	3 004	2 962	3 013	3 021	3 043	3 153	3 186	3 300	3 241	2 788	2 440
76	2 740	2 912	2 902	2 863	2 913	2 920	2 942	3 049	3 081	3 192	3 135	2 698
77	2 265	2 637	2 804	2 795	2 757	2 806	2 813	2 835	2 939	2 970	3 078	3 023
78	1 976	2 172	2 529	2 689	2 681	2 645	2 692	2 700	2 721	2 822	2 852	2 956
79	1 805	1 886	2 073	2 414	2 568	2 561	2 527	2 573	2 581	2 602	2 699	2 728
80	1 544	1 714	1 791	1 969	2 294	2 441	2 435	2 403	2 447	2 456	2 476	2 569
81	1 371	1 458	1 619	1 692	1 861	2 169	2 308	2 303	2 273	2 316	2 324	2 344
82	1 287	1 287	1 368	1 520	1 589	1 748	2 038	2 169	2 165	2 138	2 179	2 187
83	1 208	1 199	1 199	1 275	1 417	1 482	1 632	1 903	2 026	2 023	1 999	2 037
84	1 135	1 116	1 109	1 109	1 180	1 312	1 373	1 512	1 764	1 879	1 877	1 855
85	1 058	1 040	1 023	1 017	1 018	1 084	1 205	1 262	1 390	1 622	1 729	1 728
86	950	960	945	930	924	926	986	1 097	1 149	1 267	1 479	1 577
87	815	853	863	849	836	832	834	888	989	1 037	1 144	1 336
88	713	724	758	767	755	744	741	743	792	883	926	1 022
89	632	625	635	665	674	664	655	652	655	699	779	818
90	540	547	542	550	577	585	577	569	568	570	609	679
91	463	461	467	463	471	494	501	495	489	487	490	523
92	381	390	388	394	391	398	418	424	419	414	413	415
93	303	316	324	323	327	325	331	348	353	349	345	344
94	236	248	259	265	264	268	266	271	285	289	286	283
95	184	190	200	209	214	213	216	215	219	230	233	231
96	146	146	151	159	166	170	169	172	170	173	182	185
97	107	114	114	118	124	129	132	132	134	132	135	141
98	83	83	88	88	91	95	99	101	101	102	101	102
99	63	64	63	67	67	69	72	75	76	75	76	75
100Y+	116	122	127	129	134	137	140	144	149	153	155	157

4.-Población Proyectada al 30 de junio, por edades simples y años simples. HOMBRES. Período 2015 - 2050

CIEGO DE AVILA

EDADES	2015	2016	2017	2018	2019	2020	2021	2022	2023	2024	2025	2026
TOTAL	218 290	219 263	220 187	221 063	221 911	222 707	223 448	224 131	224 749	225 287	225 752	226 146
0	2 505	2 486	2 468	2 452	2 531	2 514	2 495	2 473	2 444	2 476	2 440	2 406
1	2 530	2 513	2 494	2 476	2 457	2 537	2 520	2 501	2 479	2 447	2 479	2 443
2	2 551	2 531	2 513	2 494	2 476	2 458	2 537	2 520	2 501	2 479	2 447	2 479
3	2 552	2 562	2 542	2 524	2 502	2 484	2 465	2 545	2 528	2 506	2 484	2 452
4	2 587	2 556	2 566	2 545	2 527	2 505	2 487	2 468	2 548	2 529	2 508	2 486
5	2 557	2 595	2 564	2 574	2 551	2 532	2 511	2 493	2 474	2 552	2 533	2 512
6	2 470	2 564	2 601	2 570	2 578	2 556	2 537	2 515	2 497	2 477	2 555	2 536
7	2 298	2 475	2 569	2 607	2 574	2 582	2 559	2 541	2 519	2 500	2 479	2 557
8	2 096	2 303	2 480	2 574	2 610	2 577	2 586	2 563	2 545	2 521	2 502	2 482
9	2 142	2 100	2 308	2 485	2 577	2 614	2 581	2 589	2 566	2 547	2 524	2 504
10	2 369	2 148	2 107	2 314	2 490	2 582	2 618	2 585	2 594	2 569	2 550	2 527
11	2 550	2 372	2 151	2 110	2 316	2 492	2 584	2 620	2 588	2 595	2 571	2 551
12	2 750	2 559	2 381	2 160	2 116	2 323	2 498	2 590	2 627	2 592	2 599	2 575
13	2 726	2 752	2 562	2 384	2 162	2 119	2 325	2 500	2 593	2 628	2 593	2 600
14	2 748	2 730	2 756	2 566	2 387	2 165	2 122	2 328	2 503	2 594	2 630	2 595
15	2 802	2 754	2 736	2 762	2 570	2 391	2 169	2 126	2 332	2 506	2 597	2 632
16	2 691	2 807	2 759	2 742	2 766	2 574	2 395	2 174	2 130	2 335	2 508	2 599
17	2 726	2 694	2 810	2 762	2 744	2 768	2 576	2 397	2 176	2 132	2 336	2 510
18	2 691	2 726	2 695	2 811	2 762	2 744	2 768	2 576	2 398	2 176	2 132	2 336
19	2 670	2 701	2 737	2 705	2 818	2 770	2 751	2 776	2 584	2 402	2 181	2 137
20	2 687	2 681	2 712	2 747	2 713	2 826	2 777	2 759	2 783	2 588	2 407	2 186
21	2 940	2 698	2 692	2 723	2 755	2 721	2 834	2 786	2 767	2 789	2 594	2 413
22	3 220	2 956	2 714	2 709	2 735	2 767	2 733	2 846	2 798	2 775	2 796	2 601
23	3 393	3 232	2 968	2 727	2 717	2 744	2 776	2 742	2 855	2 803	2 780	2 802
24	3 773	3 406	3 245	2 981	2 737	2 727	2 754	2 786	2 752	2 861	2 809	2 786
25	3 818	3 783	3 416	3 256	2 989	2 745	2 735	2 762	2 794	2 757	2 865	2 814
26	3 547	3 824	3 789	3 422	3 260	2 993	2 749	2 740	2 766	2 797	2 759	2 868
27	3 326	3 544	3 820	3 786	3 420	3 258	2 991	2 747	2 738	2 764	2 795	2 757
28	3 183	3 328	3 546	3 823	3 787	3 421	3 259	2 993	2 749	2 738	2 765	2 795
29	3 154	3 179	3 324	3 542	3 819	3 783	3 417	3 256	2 990	2 746	2 736	2 762
30	2 941	3 155	3 181	3 326	3 542	3 818	3 783	3 418	3 256	2 989	2 746	2 736
31	2 890	2 939	3 153	3 178	3 323	3 539	3 815	3 780	3 415	3 254	2 987	2 744
32	2 885	2 889	2 937	3 151	3 176	3 321	3 537	3 813	3 777	3 412	3 251	2 985
33	2 566	2 887	2 891	2 939	3 151	3 176	3 321	3 537	3 812	3 775	3 411	3 250
34	2 459	2 569	2 890	2 894	2 941	3 152	3 178	3 322	3 538	3 811	3 775	3 411
35	2 611	2 457	2 567	2 888	2 891	2 938	3 150	3 175	3 319	3 534	3 808	3 771

4-.Población Proyectada al 30 de junio, por edades simples y años simples. HOMBRES. Período 2015 - 2050

CIEGO DE AVILA

EDADES	2015	2016	2017	2018	2019	2020	2021	2022	2023	2024	2025	2026
36	2 736	2 616	2 462	2 572	2 890	2 893	2 940	3 152	3 177	3 319	3 534	3 807
37	2 915	2 735	2 616	2 462	2 571	2 889	2 892	2 939	3 150	3 175	3 317	3 532
38	3 180	2 909	2 730	2 610	2 457	2 566	2 883	2 887	2 934	3 145	3 170	3 311
39	3 373	3 182	2 911	2 733	2 612	2 459	2 568	2 884	2 888	2 933	3 144	3 169
40	3 551	3 376	3 186	2 916	2 735	2 614	2 462	2 570	2 887	2 888	2 933	3 144
41	3 756	3 546	3 371	3 181	2 911	2 731	2 610	2 458	2 567	2 882	2 884	2 929
42	3 984	3 751	3 542	3 367	3 178	2 908	2 728	2 607	2 456	2 563	2 879	2 880
43	4 043	3 972	3 740	3 531	3 358	3 169	2 900	2 720	2 600	2 449	2 557	2 871
44	4 001	4 030	3 959	3 728	3 520	3 348	3 159	2 890	2 711	2 592	2 442	2 549
45	3 926	3 992	4 021	3 950	3 719	3 512	3 340	3 152	2 884	2 705	2 586	2 437
46	3 838	3 915	3 981	4 010	3 940	3 710	3 503	3 332	3 144	2 877	2 698	2 580
47	3 865	3 835	3 911	3 977	4 004	3 934	3 705	3 499	3 328	3 139	2 872	2 695
48	3 889	3 857	3 826	3 903	3 968	3 995	3 925	3 696	3 491	3 320	3 131	2 866
49	3 901	3 878	3 846	3 816	3 892	3 956	3 983	3 914	3 686	3 481	3 310	3 122
50	3 853	3 881	3 858	3 826	3 797	3 873	3 937	3 964	3 895	3 670	3 466	3 295
51	3 679	3 836	3 864	3 841	3 810	3 781	3 856	3 921	3 948	3 879	3 655	3 451
52	3 451	3 658	3 814	3 841	3 820	3 789	3 760	3 836	3 900	3 927	3 859	3 636
53	3 126	3 434	3 639	3 795	3 822	3 801	3 770	3 742	3 817	3 880	3 908	3 840
54	2 878	3 109	3 415	3 620	3 774	3 801	3 780	3 749	3 722	3 796	3 859	3 887
55	2 710	2 862	3 092	3 396	3 598	3 752	3 779	3 758	3 728	3 700	3 774	3 837
56	2 402	2 693	2 844	3 072	3 373	3 575	3 727	3 754	3 734	3 704	3 676	3 749
57	2 252	2 383	2 672	2 822	3 048	3 347	3 547	3 699	3 726	3 706	3 676	3 649
58	2 232	2 233	2 364	2 651	2 799	3 023	3 320	3 519	3 669	3 696	3 677	3 648
59	2 195	2 210	2 211	2 340	2 625	2 772	2 995	3 289	3 487	3 636	3 663	3 644
60	2 157	2 174	2 189	2 190	2 318	2 600	2 746	2 967	3 259	3 454	3 602	3 629
61	2 212	2 130	2 147	2 161	2 164	2 290	2 570	2 714	2 933	3 223	3 416	3 564
62	2 202	2 186	2 105	2 122	2 136	2 139	2 264	2 541	2 684	2 900	3 187	3 379
63	2 082	2 174	2 158	2 078	2 095	2 110	2 113	2 237	2 510	2 651	2 865	3 149
64	2 052	2 054	2 144	2 129	2 050	2 067	2 082	2 085	2 208	2 477	2 617	2 829
65	2 022	2 021	2 023	2 112	2 097	2 020	2 037	2 052	2 055	2 176	2 442	2 580
66	1 899	1 989	1 989	1 990	2 079	2 064	1 989	2 005	2 020	2 023	2 143	2 405
67	1 816	1 866	1 955	1 955	1 956	2 044	2 030	1 955	1 972	1 987	1 990	2 108
68	1 687	1 783	1 833	1 920	1 920	1 922	2 007	1 994	1 921	1 937	1 952	1 955
69	1 548	1 656	1 750	1 798	1 884	1 883	1 886	1 970	1 957	1 885	1 901	1 916
70	1 479	1 517	1 622	1 715	1 762	1 845	1 845	1 847	1 930	1 917	1 847	1 863
71	1 443	1 443	1 481	1 584	1 674	1 720	1 802	1 802	1 805	1 886	1 873	1 805
72	1 407	1 407	1 407	1 444	1 544	1 632	1 677	1 757	1 758	1 760	1 839	1 827

4.-Población Proyectada al 30 de junio, por edades simples y años simples. HOMBRES. Período 2015 - 2050

CIEGO DE AVILA

EDADES	2015	2016	2017	2018	2019	2020	2021	2022	2023	2024	2025	2026
73	1 292	1 366	1 367	1 367	1 403	1 501	1 587	1 631	1 709	1 709	1 712	1 789
74	1 273	1 254	1 327	1 327	1 327	1 362	1 457	1 540	1 583	1 658	1 660	1 662
75	1 220	1 233	1 215	1 285	1 285	1 285	1 319	1 411	1 492	1 533	1 606	1 607
76	1 068	1 176	1 190	1 172	1 239	1 239	1 240	1 273	1 361	1 439	1 479	1 549
77	1 003	1 023	1 127	1 140	1 124	1 188	1 188	1 189	1 221	1 306	1 381	1 419
78	953	960	979	1 079	1 091	1 075	1 137	1 138	1 138	1 168	1 250	1 322
79	868	903	911	929	1 024	1 035	1 021	1 080	1 081	1 082	1 111	1 189
80	746	819	853	860	877	968	979	965	1 021	1 022	1 023	1 051
81	731	700	768	800	807	824	909	919	907	960	961	962
82	747	681	652	716	746	753	769	848	858	847	897	898
83	643	691	630	603	663	691	697	712	786	796	786	832
84	554	591	635	579	555	610	636	642	656	724	733	724
85	503	504	538	578	528	505	556	580	585	598	660	669
86	431	454	454	486	522	476	457	502	524	529	541	597
87	384	384	405	406	434	466	426	408	449	469	474	484
88	338	338	339	357	358	383	412	376	361	397	415	419
89	286	294	294	295	311	312	334	359	328	315	347	363
90	240	246	253	254	254	268	269	288	310	284	272	300
91	186	203	208	214	215	216	228	229	245	264	241	232
92	157	156	170	174	179	180	181	191	192	206	222	203
93	127	129	128	140	144	148	149	149	158	159	170	183
94	99	104	105	105	114	117	121	122	122	129	130	139
95	81	80	84	85	85	93	95	98	99	99	105	105
96	58	66	65	68	69	69	75	77	79	79	80	84
97	44	46	53	52	54	55	55	60	61	63	63	63
98	29	36	37	42	42	43	44	43	47	48	50	50
99	27	23	28	29	33	32	34	34	34	37	37	38
100Y+	52	53	51	53	56	60	63	66	68	69	72	75

4-.Población Proyectada al 30 de junio, por edades simples y años simples. HOMBRES. Período 2015 - 2050

CIEGO DE AVILA

EDADES	2027	2028	2029	2030	2031	2032	2033	2034	2035	2036	2037	2038
TOTAL	226 474	226 742	226 928	227 058	227 133	227 156	227 130	227 023	226 871	226 674	226 432	226 145
0	2 379	2 356	2 389	2 371	2 356	2 344	2 335	2 367	2 362	2 358	2 354	2 350
1	2 409	2 382	2 357	2 390	2 372	2 357	2 345	2 333	2 366	2 361	2 357	2 352
2	2 443	2 409	2 382	2 357	2 390	2 372	2 357	2 345	2 333	2 366	2 361	2 356
3	2 485	2 449	2 412	2 384	2 359	2 392	2 374	2 356	2 344	2 332	2 365	2 360
4	2 454	2 486	2 449	2 412	2 385	2 360	2 393	2 374	2 356	2 344	2 332	2 365
5	2 489	2 457	2 488	2 451	2 414	2 387	2 362	2 392	2 374	2 355	2 343	2 332
6	2 515	2 492	2 459	2 489	2 452	2 415	2 388	2 361	2 392	2 373	2 355	2 343
7	2 539	2 517	2 493	2 460	2 490	2 453	2 416	2 388	2 361	2 392	2 373	2 355
8	2 559	2 541	2 518	2 494	2 461	2 491	2 454	2 416	2 388	2 361	2 392	2 373
9	2 484	2 561	2 542	2 519	2 495	2 462	2 492	2 454	2 416	2 387	2 361	2 391
10	2 507	2 487	2 563	2 543	2 520	2 497	2 463	2 492	2 454	2 416	2 387	2 360
11	2 528	2 509	2 487	2 563	2 544	2 521	2 497	2 463	2 491	2 453	2 415	2 387
12	2 555	2 532	2 511	2 489	2 565	2 546	2 523	2 497	2 462	2 491	2 453	2 415
13	2 576	2 556	2 532	2 511	2 490	2 565	2 546	2 522	2 496	2 462	2 491	2 452
14	2 602	2 578	2 557	2 533	2 512	2 490	2 566	2 545	2 522	2 496	2 461	2 490
15	2 597	2 605	2 579	2 558	2 534	2 513	2 491	2 565	2 545	2 521	2 495	2 461
16	2 635	2 600	2 606	2 580	2 559	2 535	2 514	2 491	2 565	2 544	2 521	2 495
17	2 601	2 636	2 600	2 606	2 580	2 559	2 535	2 513	2 490	2 564	2 543	2 520
18	2 509	2 600	2 635	2 600	2 605	2 580	2 559	2 534	2 512	2 489	2 563	2 543
19	2 341	2 514	2 602	2 637	2 602	2 607	2 581	2 558	2 534	2 511	2 488	2 562
20	2 141	2 346	2 516	2 604	2 639	2 603	2 609	2 581	2 557	2 533	2 510	2 487
21	2 191	2 147	2 348	2 518	2 606	2 641	2 606	2 608	2 579	2 556	2 532	2 509
22	2 420	2 199	2 150	2 351	2 522	2 610	2 645	2 605	2 607	2 578	2 555	2 531
23	2 607	2 426	2 202	2 153	2 354	2 524	2 612	2 644	2 603	2 606	2 577	2 554
24	2 808	2 613	2 429	2 204	2 156	2 356	2 527	2 611	2 642	2 602	2 605	2 576
25	2 791	2 813	2 615	2 431	2 206	2 158	2 358	2 525	2 609	2 641	2 601	2 603
26	2 816	2 794	2 813	2 616	2 431	2 207	2 159	2 357	2 524	2 608	2 639	2 599
27	2 866	2 814	2 792	2 811	2 614	2 430	2 206	2 157	2 355	2 522	2 606	2 638
28	2 758	2 867	2 814	2 791	2 811	2 613	2 429	2 204	2 156	2 354	2 521	2 605
29	2 792	2 755	2 864	2 811	2 789	2 808	2 611	2 428	2 203	2 154	2 352	2 519
30	2 762	2 792	2 754	2 863	2 810	2 788	2 807	2 609	2 426	2 201	2 153	2 350
31	2 734	2 760	2 790	2 752	2 861	2 808	2 786	2 805	2 607	2 424	2 199	2 151
32	2 742	2 732	2 758	2 788	2 750	2 858	2 806	2 783	2 802	2 605	2 422	2 197
33	2 984	2 742	2 730	2 756	2 786	2 748	2 857	2 803	2 781	2 800	2 602	2 420
34	3 250	2 984	2 741	2 729	2 755	2 785	2 747	2 854	2 801	2 778	2 797	2 600
35	3 408	3 247	2 981	2 738	2 727	2 753	2 783	2 744	2 851	2 798	2 775	2 794

4-.Población Proyectada al 30 de junio, por edades simples y años simples. HOMBRES. Período 2015 - 2050

CIEGO DE AVILA

EDADES	2027	2028	2029	2030	2031	2032	2033	2034	2035	2036	2037	2038
36	3 771	3 408	3 245	2 980	2 737	2 726	2 752	2 780	2 741	2 848	2 795	2 772
37	3 804	3 768	3 405	3 243	2 977	2 735	2 723	2 749	2 777	2 738	2 845	2 792
38	3 526	3 798	3 763	3 400	3 238	2 973	2 731	2 720	2 745	2 773	2 735	2 842
39	3 310	3 525	3 795	3 759	3 397	3 236	2 971	2 727	2 716	2 742	2 770	2 732
40	3 168	3 310	3 522	3 792	3 756	3 394	3 233	2 967	2 724	2 713	2 738	2 766
41	3 139	3 164	3 305	3 517	3 786	3 751	3 389	3 228	2 963	2 720	2 709	2 734
42	2 925	3 135	3 159	3 300	3 511	3 780	3 745	3 384	3 223	2 958	2 715	2 704
43	2 873	2 918	3 129	3 152	3 293	3 504	3 773	3 738	3 378	3 217	2 953	2 711
44	2 863	2 865	2 911	3 121	3 145	3 285	3 496	3 766	3 731	3 372	3 211	2 947
45	2 544	2 857	2 859	2 905	3 115	3 138	3 279	3 489	3 758	3 723	3 364	3 205
46	2 431	2 538	2 850	2 852	2 898	3 107	3 131	3 271	3 481	3 749	3 715	3 357
47	2 577	2 428	2 533	2 844	2 846	2 892	3 101	3 123	3 262	3 472	3 739	3 705
48	2 688	2 571	2 422	2 526	2 837	2 839	2 885	3 092	3 114	3 253	3 462	3 729
49	2 858	2 681	2 564	2 415	2 519	2 829	2 831	2 875	3 082	3 104	3 243	3 451
50	3 108	2 845	2 670	2 553	2 405	2 509	2 818	2 821	2 865	3 072	3 093	3 232
51	3 282	3 096	2 833	2 659	2 543	2 395	2 499	2 806	2 810	2 854	3 060	3 082
52	3 434	3 266	3 081	2 820	2 647	2 531	2 384	2 488	2 794	2 798	2 842	3 047
53	3 619	3 417	3 250	3 066	2 807	2 634	2 519	2 373	2 476	2 781	2 785	2 829
54	3 820	3 600	3 399	3 232	3 050	2 792	2 621	2 506	2 360	2 463	2 767	2 770
55	3 865	3 798	3 579	3 380	3 214	3 033	2 777	2 606	2 492	2 347	2 449	2 752
56	3 812	3 840	3 774	3 556	3 358	3 194	3 014	2 759	2 590	2 476	2 333	2 435
57	3 722	3 785	3 813	3 747	3 531	3 335	3 172	2 994	2 740	2 572	2 460	2 317
58	3 621	3 694	3 756	3 784	3 719	3 504	3 310	3 148	2 971	2 720	2 553	2 442
59	3 615	3 589	3 662	3 724	3 752	3 688	3 475	3 283	3 123	2 948	2 699	2 533
60	3 611	3 583	3 556	3 629	3 691	3 718	3 655	3 445	3 255	3 096	2 923	2 676
61	3 591	3 573	3 546	3 520	3 592	3 654	3 682	3 620	3 412	3 224	3 067	2 896
62	3 525	3 552	3 534	3 508	3 483	3 555	3 616	3 644	3 583	3 377	3 192	3 037
63	3 339	3 483	3 510	3 493	3 468	3 443	3 514	3 575	3 603	3 544	3 340	3 157
64	3 109	3 296	3 439	3 466	3 450	3 425	3 401	3 471	3 532	3 560	3 501	3 301
65	2 789	3 066	3 251	3 392	3 419	3 403	3 379	3 356	3 426	3 485	3 513	3 456
66	2 541	2 747	3 020	3 203	3 342	3 369	3 354	3 330	3 308	3 377	3 436	3 464
67	2 366	2 500	2 703	2 972	3 152	3 289	3 316	3 302	3 279	3 257	3 325	3 384
68	2 071	2 325	2 457	2 656	2 921	3 098	3 234	3 260	3 246	3 224	3 203	3 270
69	1 919	2 033	2 282	2 411	2 607	2 867	3 041	3 174	3 200	3 187	3 165	3 145
70	1 877	1 881	1 992	2 236	2 363	2 555	2 810	2 980	3 111	3 137	3 124	3 103
71	1 821	1 835	1 839	1 947	2 186	2 311	2 499	2 748	2 915	3 044	3 069	3 057
72	1 761	1 776	1 790	1 794	1 900	2 133	2 255	2 439	2 683	2 846	2 972	2 997

4-.Población Proyectada al 30 de junio, por edades simples y años simples. HOMBRES. Período 2015 - 2050

CIEGO DE AVILA

EDADES	2027	2028	2029	2030	2031	2032	2033	2034	2035	2036	2037	2038
73	1 777	1 713	1 729	1 742	1 747	1 850	2 077	2 196	2 376	2 613	2 773	2 895
74	1 737	1 726	1 663	1 679	1 692	1 697	1 797	2 017	2 134	2 308	2 539	2 695
75	1 610	1 683	1 671	1 611	1 626	1 639	1 644	1 740	1 954	2 067	2 236	2 460
76	1 550	1 553	1 623	1 613	1 554	1 569	1 582	1 586	1 680	1 886	1 995	2 159
77	1 487	1 489	1 492	1 559	1 550	1 494	1 508	1 521	1 525	1 616	1 815	1 920
78	1 359	1 424	1 425	1 428	1 493	1 484	1 431	1 444	1 457	1 461	1 548	1 739
79	1 257	1 293	1 355	1 356	1 360	1 422	1 413	1 364	1 376	1 389	1 393	1 476
80	1 125	1 190	1 224	1 283	1 285	1 289	1 348	1 340	1 293	1 306	1 318	1 322
81	989	1 059	1 120	1 152	1 209	1 211	1 214	1 270	1 263	1 219	1 232	1 243
82	900	924	990	1 048	1 079	1 132	1 134	1 137	1 190	1 184	1 143	1 155
83	833	835	858	920	974	1 002	1 052	1 055	1 058	1 108	1 103	1 065
84	767	768	770	792	849	899	925	971	974	978	1 024	1 019
85	661	700	702	704	724	776	823	847	889	892	896	939
86	605	598	634	636	638	656	704	746	769	807	810	814
87	535	543	536	569	570	572	589	632	670	691	726	729
88	429	474	481	476	504	506	508	523	562	596	614	646
89	367	375	415	421	417	442	444	446	459	493	524	540
90	313	317	325	359	365	361	383	385	387	399	428	455
91	256	267	271	277	307	312	309	328	329	331	341	367
92	195	215	225	228	233	258	263	260	277	278	280	288
93	168	161	178	187	189	194	215	218	217	230	231	233
94	150	137	132	146	153	155	159	176	179	178	189	190
95	113	122	111	107	118	124	125	128	142	145	144	153
96	85	91	97	89	86	95	99	100	102	113	115	114
97	67	67	72	77	70	68	75	78	79	81	89	91
98	50	52	53	56	60	55	53	58	61	61	62	69
99	38	38	40	40	43	46	42	41	44	46	47	48
100Y+	77	79	80	82	84	87	91	91	90	92	94	96

4.-Población Proyectada al 30 de junio, por edades simples y años simples. HOMBRES. Período 2015 - 2050

CIEGO DE AVILA

EDADES	2039	2040	2041	2042	2043	2044	2045	2046	2047	2048	2049	2050
TOTAL	225 843	225 497	225 109	224 676	224 197	223 696	223 152	222 565	221 934	221 261	220 559	219 818
0	2 374	2 372	2 370	2 365	2 359	2 376	2 371	2 365	2 357	2 349	2 351	2 343
1	2 349	2 373	2 371	2 369	2 364	2 358	2 375	2 370	2 364	2 356	2 348	2 350
2	2 352	2 349	2 372	2 371	2 369	2 364	2 357	2 375	2 369	2 363	2 356	2 347
3	2 356	2 352	2 348	2 372	2 370	2 368	2 363	2 357	2 375	2 369	2 363	2 355
4	2 360	2 356	2 351	2 348	2 372	2 370	2 368	2 363	2 357	2 374	2 369	2 363
5	2 364	2 360	2 355	2 351	2 348	2 371	2 370	2 368	2 363	2 356	2 374	2 368
6	2 331	2 364	2 359	2 355	2 351	2 347	2 371	2 369	2 367	2 362	2 356	2 374
7	2 343	2 331	2 364	2 359	2 355	2 350	2 347	2 371	2 369	2 367	2 362	2 356
8	2 354	2 343	2 331	2 364	2 359	2 354	2 350	2 347	2 371	2 369	2 367	2 362
9	2 372	2 354	2 342	2 331	2 363	2 358	2 354	2 350	2 346	2 370	2 369	2 367
10	2 391	2 372	2 354	2 342	2 330	2 363	2 358	2 354	2 349	2 346	2 370	2 368
11	2 360	2 391	2 372	2 354	2 342	2 330	2 363	2 358	2 354	2 349	2 346	2 370
12	2 386	2 360	2 390	2 372	2 353	2 341	2 330	2 362	2 358	2 353	2 349	2 346
13	2 414	2 386	2 359	2 390	2 371	2 353	2 341	2 329	2 362	2 357	2 353	2 349
14	2 452	2 414	2 385	2 359	2 389	2 371	2 353	2 341	2 329	2 362	2 357	2 353
15	2 490	2 451	2 413	2 385	2 358	2 389	2 370	2 352	2 340	2 329	2 361	2 357
16	2 460	2 489	2 451	2 413	2 384	2 358	2 389	2 370	2 352	2 340	2 328	2 361
17	2 494	2 460	2 488	2 450	2 412	2 384	2 357	2 388	2 369	2 351	2 339	2 328
18	2 519	2 493	2 459	2 488	2 450	2 412	2 383	2 357	2 387	2 369	2 351	2 339
19	2 542	2 518	2 492	2 458	2 487	2 449	2 411	2 383	2 356	2 387	2 368	2 350
20	2 562	2 541	2 518	2 492	2 457	2 486	2 448	2 410	2 382	2 356	2 386	2 368
21	2 487	2 561	2 540	2 517	2 491	2 457	2 486	2 448	2 410	2 381	2 355	2 386
22	2 508	2 486	2 560	2 539	2 516	2 490	2 456	2 485	2 447	2 409	2 381	2 354
23	2 530	2 507	2 485	2 559	2 538	2 515	2 489	2 455	2 484	2 446	2 408	2 380
24	2 553	2 529	2 506	2 484	2 558	2 537	2 514	2 488	2 454	2 483	2 445	2 407
25	2 575	2 551	2 527	2 505	2 482	2 557	2 536	2 513	2 487	2 453	2 482	2 444
26	2 602	2 574	2 550	2 526	2 504	2 481	2 555	2 535	2 512	2 486	2 452	2 481
27	2 598	2 601	2 572	2 549	2 525	2 503	2 480	2 554	2 534	2 511	2 485	2 451
28	2 636	2 596	2 599	2 571	2 547	2 523	2 501	2 479	2 553	2 533	2 509	2 484
29	2 603	2 634	2 595	2 597	2 569	2 546	2 522	2 500	2 477	2 551	2 531	2 508
30	2 517	2 601	2 633	2 593	2 596	2 567	2 544	2 520	2 498	2 476	2 550	2 530
31	2 349	2 515	2 599	2 631	2 591	2 594	2 566	2 542	2 519	2 497	2 474	2 548
32	2 149	2 347	2 513	2 597	2 629	2 589	2 592	2 564	2 541	2 517	2 495	2 473
33	2 195	2 147	2 345	2 511	2 595	2 627	2 587	2 590	2 562	2 539	2 515	2 493
34	2 417	2 193	2 145	2 343	2 509	2 593	2 624	2 585	2 588	2 560	2 537	2 513
35	2 598	2 415	2 191	2 143	2 341	2 507	2 590	2 622	2 583	2 586	2 558	2 535

4-.Población proyectada al 30 de junio, por edades simples y años simples. HOMBRES. Período 2015 - 2050

CIEGO DE AVILA

EDADES	2039	2040	2041	2042	2043	2044	2045	2046	2047	2048	2049	2050
36	2 792	2 595	2 413	2 189	2 141	2 338	2 504	2 588	2 620	2 580	2 583	2 555
37	2 769	2 789	2 592	2 410	2 187	2 139	2 336	2 502	2 585	2 617	2 578	2 581
38	2 789	2 766	2 785	2 589	2 407	2 185	2 137	2 333	2 499	2 583	2 614	2 575
39	2 838	2 785	2 763	2 782	2 586	2 405	2 182	2 134	2 331	2 496	2 580	2 611
40	2 728	2 834	2 781	2 759	2 778	2 583	2 401	2 179	2 132	2 328	2 493	2 576
41	2 762	2 724	2 830	2 778	2 755	2 775	2 579	2 398	2 176	2 129	2 325	2 490
42	2 730	2 758	2 720	2 826	2 773	2 751	2 770	2 575	2 395	2 173	2 126	2 321
43	2 700	2 725	2 753	2 715	2 821	2 769	2 747	2 766	2 571	2 391	2 169	2 122
44	2 705	2 695	2 720	2 748	2 710	2 816	2 764	2 742	2 761	2 567	2 387	2 166
45	2 941	2 700	2 689	2 715	2 743	2 705	2 811	2 758	2 736	2 756	2 562	2 382
46	3 197	2 934	2 694	2 683	2 709	2 737	2 699	2 805	2 752	2 731	2 750	2 556
47	3 348	3 189	2 927	2 687	2 677	2 702	2 730	2 693	2 798	2 746	2 724	2 743
48	3 695	3 339	3 181	2 919	2 680	2 670	2 695	2 723	2 686	2 791	2 739	2 717
49	3 717	3 684	3 329	3 171	2 911	2 672	2 662	2 687	2 715	2 678	2 783	2 731
50	3 439	3 705	3 672	3 318	3 161	2 901	2 664	2 653	2 679	2 707	2 670	2 774
51	3 220	3 427	3 691	3 658	3 306	3 150	2 891	2 654	2 644	2 670	2 698	2 661
52	3 069	3 207	3 413	3 676	3 644	3 293	3 137	2 880	2 644	2 634	2 660	2 688
53	3 033	3 055	3 192	3 398	3 660	3 628	3 279	3 124	2 868	2 633	2 624	2 649
54	2 815	3 018	3 040	3 177	3 381	3 643	3 611	3 264	3 110	2 855	2 622	2 612
55	2 755	2 800	3 002	3 024	3 160	3 364	3 624	3 593	3 248	3 094	2 841	2 609
56	2 735	2 739	2 783	2 984	3 006	3 142	3 345	3 604	3 573	3 230	3 078	2 826
57	2 419	2 717	2 721	2 765	2 966	2 988	3 123	3 325	3 583	3 552	3 211	3 060
58	2 301	2 402	2 698	2 703	2 747	2 946	2 968	3 102	3 303	3 560	3 529	3 191
59	2 423	2 283	2 383	2 678	2 683	2 726	2 924	2 947	3 080	3 280	3 535	3 505
60	2 512	2 403	2 264	2 364	2 657	2 661	2 705	2 901	2 924	3 057	3 255	3 508
61	2 652	2 490	2 381	2 244	2 343	2 634	2 638	2 682	2 877	2 899	3 031	3 228
62	2 867	2 625	2 465	2 358	2 223	2 321	2 609	2 614	2 657	2 851	2 873	3 004
63	3 004	2 836	2 598	2 439	2 334	2 200	2 297	2 583	2 588	2 631	2 823	2 845
64	3 120	2 969	2 804	2 568	2 412	2 308	2 175	2 272	2 554	2 560	2 603	2 793
65	3 259	3 080	2 932	2 769	2 536	2 382	2 280	2 149	2 245	2 524	2 530	2 572
66	3 408	3 214	3 038	2 892	2 731	2 502	2 351	2 250	2 121	2 216	2 492	2 497
67	3 412	3 357	3 166	2 993	2 849	2 692	2 466	2 317	2 218	2 091	2 185	2 457
68	3 328	3 356	3 303	3 115	2 946	2 804	2 649	2 428	2 281	2 183	2 059	2 152
69	3 212	3 269	3 297	3 245	3 061	2 895	2 756	2 604	2 386	2 242	2 147	2 025
70	3 084	3 150	3 206	3 234	3 183	3 003	2 840	2 704	2 556	2 342	2 201	2 108
71	3 037	3 018	3 083	3 139	3 167	3 117	2 941	2 782	2 649	2 504	2 295	2 157
72	2 986	2 967	2 949	3 012	3 067	3 095	3 047	2 875	2 720	2 590	2 448	2 244

4.-Población Proyectada al 30 de junio, por edades simples y años simples. HOMBRES. Período 2015 - 2050

CIEGO DE AVILA

EDADES	2039	2040	2041	2042	2043	2044	2045	2046	2047	2048	2049	2050
73	2 921	2 910	2 892	2 874	2 937	2 991	3 018	2 971	2 804	2 653	2 527	2 389
74	2 814	2 839	2 829	2 812	2 795	2 856	2 909	2 936	2 891	2 728	2 582	2 460
75	2 611	2 727	2 752	2 743	2 726	2 711	2 770	2 822	2 848	2 805	2 648	2 506
76	2 377	2 523	2 635	2 659	2 651	2 635	2 621	2 679	2 729	2 755	2 714	2 562
77	2 078	2 287	2 428	2 537	2 561	2 553	2 539	2 525	2 581	2 630	2 656	2 616
78	1 840	1 992	2 193	2 329	2 434	2 457	2 450	2 436	2 424	2 478	2 526	2 550
79	1 659	1 756	1 901	2 093	2 223	2 324	2 347	2 340	2 328	2 317	2 369	2 415
80	1 401	1 575	1 667	1 806	1 989	2 113	2 209	2 231	2 226	2 215	2 204	2 255
81	1 248	1 323	1 487	1 575	1 706	1 880	1 998	2 089	2 111	2 106	2 096	2 087
82	1 166	1 171	1 242	1 396	1 479	1 603	1 767	1 878	1 964	1 985	1 981	1 972
83	1 076	1 087	1 092	1 158	1 303	1 380	1 496	1 650	1 754	1 836	1 856	1 852
84	985	996	1 006	1 011	1 073	1 207	1 279	1 387	1 530	1 627	1 703	1 722
85	935	903	914	924	928	986	1 109	1 176	1 276	1 408	1 498	1 569
86	853	850	822	831	841	845	898	1 011	1 073	1 164	1 285	1 368
87	732	768	765	740	750	758	763	811	913	969	1 052	1 162
88	649	652	684	682	660	669	677	681	724	816	867	941
89	568	571	574	603	601	582	590	598	602	640	722	766
90	469	494	497	500	525	524	507	514	521	525	559	630
91	390	403	424	426	429	451	450	436	443	449	452	481
92	310	330	340	359	361	363	382	382	370	375	381	384
93	240	258	275	284	299	301	303	319	319	309	314	318
94	191	197	212	225	233	246	247	249	262	262	254	258
95	153	154	159	171	182	188	198	200	201	211	211	205
96	122	122	123	127	136	145	149	157	158	159	167	167
97	90	95	96	96	99	106	113	116	122	123	124	130
98	70	69	73	73	74	76	81	86	89	93	94	94
99	52	53	52	55	55	55	57	61	64	66	69	70
100Y+	98	103	106	108	111	114	115	117	121	126	131	136

4.-Población Proyectada al 30 de junio, por edades simples y años simples. HOMBRES. Período 2015 - 2050

CAMAGUEY

EDADES	2015	2016	2017	2018	2019	2020	2021	2022	2023	2024	2025	2026
TOTAL	385 029	383 841	382 535	381 113	380 254	379 287	378 210	377 014	375 687	374 842	373 864	372 754
0	4 380	4 302	4 229	4 160	4 259	4 200	4 139	4 070	3 989	4 013	3 938	3 867
1	4 438	4 356	4 278	4 205	4 141	4 240	4 181	4 120	4 051	3 976	4 000	3 925
2	4 464	4 414	4 332	4 254	4 187	4 123	4 222	4 163	4 102	4 039	3 963	3 987
3	4 581	4 441	4 390	4 309	4 236	4 169	4 105	4 204	4 145	4 089	4 026	3 951
4	4 562	4 561	4 420	4 370	4 293	4 221	4 153	4 090	4 189	4 134	4 079	4 016
5	4 499	4 540	4 539	4 399	4 353	4 277	4 204	4 137	4 073	4 177	4 123	4 067
6	4 256	4 475	4 516	4 515	4 380	4 335	4 258	4 186	4 119	4 061	4 165	4 111
7	3 922	4 246	4 465	4 506	4 507	4 372	4 327	4 251	4 178	4 113	4 056	4 160
8	3 742	3 903	4 227	4 445	4 491	4 492	4 358	4 313	4 236	4 168	4 103	4 046
9	3 928	3 720	3 882	4 205	4 429	4 475	4 476	4 342	4 297	4 225	4 158	4 093
10	4 212	3 900	3 693	3 854	4 184	4 408	4 454	4 455	4 321	4 282	4 211	4 143
11	4 397	4 183	3 871	3 663	3 832	4 162	4 386	4 432	4 433	4 306	4 267	4 196
12	4 572	4 369	4 155	3 843	3 642	3 811	4 141	4 365	4 410	4 419	4 291	4 253
13	4 799	4 546	4 343	4 130	3 824	3 623	3 792	4 122	4 346	4 397	4 406	4 278
14	5 025	4 769	4 516	4 314	4 107	3 802	3 601	3 769	4 099	4 330	4 382	4 390
15	4 930	4 991	4 735	4 482	4 288	4 082	3 776	3 575	3 744	4 082	4 313	4 365
16	4 711	4 905	4 966	4 710	4 463	4 269	4 063	3 757	3 557	3 731	4 069	4 300
17	4 704	4 677	4 871	4 932	4 684	4 437	4 243	4 037	3 732	3 539	3 713	4 051
18	4 634	4 668	4 641	4 834	4 904	4 657	4 410	4 216	4 010	3 713	3 521	3 695
19	4 551	4 599	4 633	4 606	4 808	4 877	4 630	4 383	4 189	3 992	3 695	3 503
20	4 548	4 513	4 562	4 595	4 577	4 779	4 848	4 601	4 355	4 170	3 972	3 676
21	4 800	4 506	4 472	4 520	4 564	4 546	4 747	4 817	4 570	4 333	4 148	3 951
22	5 093	4 742	4 448	4 414	4 476	4 519	4 501	4 703	4 772	4 540	4 303	4 118
23	5 351	5 050	4 698	4 405	4 381	4 443	4 486	4 468	4 670	4 749	4 517	4 281
24	5 892	5 294	4 993	4 642	4 362	4 337	4 400	4 443	4 425	4 640	4 720	4 487
25	5 996	5 835	5 238	4 936	4 599	4 319	4 295	4 357	4 401	4 396	4 611	4 690
26	5 812	5 944	5 783	5 186	4 897	4 560	4 281	4 256	4 319	4 374	4 369	4 584
27	5 669	5 746	5 877	5 717	5 136	4 847	4 510	4 231	4 207	4 285	4 340	4 336
28	5 436	5 616	5 692	5 824	5 676	5 095	4 807	4 470	4 192	4 180	4 258	4 313
29	5 388	5 380	5 560	5 636	5 781	5 632	5 053	4 764	4 428	4 163	4 151	4 229
30	5 146	5 340	5 331	5 511	5 598	5 743	5 595	5 016	4 728	4 403	4 137	4 126
31	4 947	5 101	5 294	5 286	5 476	5 563	5 707	5 560	4 981	4 703	4 379	4 114
32	4 845	4 901	5 054	5 248	5 250	5 439	5 527	5 671	5 524	4 956	4 679	4 354
33	4 358	4 792	4 848	5 001	5 206	5 209	5 398	5 485	5 629	5 494	4 927	4 650
34	4 174	4 311	4 745	4 801	4 964	5 169	5 171	5 361	5 448	5 602	5 467	4 901
35	4 341	4 128	4 265	4 698	4 764	4 928	5 133	5 135	5 324	5 421	5 576	5 441

4.-Población Proyectada al 30 de junio, por edades simples y años simples. HOMBRES. Período 2015 - 2050

CAMAGUEY

EDADES	2015	2016	2017	2018	2019	2020	2021	2022	2023	2024	2025	2026
36	4 388	4 289	4 077	4 213	4 657	4 723	4 887	5 091	5 094	5 294	5 391	5 546
37	4 848	4 340	4 241	4 029	4 175	4 619	4 685	4 848	5 053	5 066	5 266	5 363
38	5 582	4 798	4 290	4 192	3 991	4 137	4 581	4 647	4 810	5 025	5 038	5 238
39	5 864	5 534	4 751	4 244	4 156	3 955	4 101	4 544	4 610	4 783	4 998	5 011
40	5 852	5 816	5 487	4 706	4 209	4 120	3 920	4 067	4 509	4 584	4 756	4 971
41	6 331	5 798	5 763	5 434	4 665	4 169	4 081	3 881	4 027	4 480	4 555	4 727
42	6 976	6 278	5 746	5 711	5 393	4 626	4 131	4 043	3 843	4 000	4 451	4 526
43	7 040	6 930	6 234	5 703	5 676	5 358	4 593	4 099	4 011	3 820	3 976	4 427
44	7 061	6 990	6 880	6 185	5 665	5 638	5 321	4 557	4 064	3 985	3 795	3 950
45	6 930	7 008	6 937	6 827	6 143	5 624	5 597	5 281	4 519	4 037	3 958	3 768
46	6 833	6 877	6 954	6 884	6 783	6 101	5 583	5 556	5 241	4 490	4 009	3 930
47	6 890	6 787	6 830	6 908	6 844	6 744	6 064	5 547	5 521	5 214	4 464	3 985
48	6 948	6 836	6 733	6 776	6 862	6 799	6 699	6 021	5 507	5 488	5 182	4 435
49	7 119	6 890	6 779	6 677	6 728	6 813	6 750	6 652	5 976	5 471	5 453	5 148
50	7 254	7 073	6 845	6 734	6 637	6 689	6 774	6 712	6 613	5 945	5 442	5 424
51	7 170	7 197	7 017	6 791	6 687	6 590	6 642	6 727	6 665	6 573	5 908	5 407
52	6 794	7 119	7 146	6 967	6 746	6 643	6 547	6 598	6 683	6 626	6 535	5 873
53	5 999	6 738	7 062	7 088	6 916	6 696	6 594	6 499	6 550	6 640	6 583	6 492
54	5 415	5 944	6 679	7 001	7 032	6 861	6 643	6 542	6 448	6 504	6 593	6 537
55	4 919	5 364	5 890	6 621	6 944	6 976	6 806	6 590	6 490	6 400	6 457	6 546
56	4 300	4 870	5 312	5 835	6 564	6 886	6 918	6 750	6 535	6 439	6 351	6 407
57	4 176	4 253	4 819	5 258	5 780	6 504	6 824	6 857	6 690	6 481	6 386	6 299
58	4 152	4 126	4 202	4 764	5 204	5 722	6 440	6 758	6 791	6 630	6 423	6 329
59	4 111	4 103	4 077	4 153	4 713	5 149	5 663	6 376	6 691	6 727	6 568	6 363
60	4 094	4 057	4 050	4 024	4 103	4 658	5 090	5 600	6 306	6 622	6 658	6 500
61	4 078	4 038	4 001	3 994	3 973	4 051	4 600	5 028	5 533	6 235	6 549	6 584
62	4 156	4 019	3 980	3 944	3 940	3 919	3 997	4 540	4 964	5 466	6 161	6 471
63	4 070	4 093	3 959	3 920	3 888	3 884	3 863	3 941	4 477	4 899	5 395	6 082
64	3 936	4 004	4 028	3 896	3 860	3 828	3 825	3 805	3 882	4 414	4 830	5 320
65	3 790	3 866	3 934	3 957	3 830	3 795	3 765	3 762	3 743	3 821	4 345	4 755
66	3 585	3 714	3 789	3 857	3 883	3 758	3 724	3 695	3 692	3 677	3 754	4 270
67	3 458	3 510	3 638	3 712	3 780	3 806	3 685	3 652	3 624	3 623	3 608	3 685
68	3 169	3 379	3 430	3 556	3 631	3 698	3 724	3 606	3 574	3 549	3 549	3 535
69	2 934	3 087	3 293	3 344	3 469	3 543	3 610	3 636	3 520	3 492	3 468	3 469
70	2 860	2 853	3 003	3 204	3 256	3 379	3 451	3 517	3 543	3 433	3 406	3 383
71	2 788	2 774	2 768	2 914	3 112	3 163	3 283	3 355	3 420	3 448	3 341	3 315
72	2 674	2 699	2 686	2 681	2 824	3 017	3 067	3 185	3 255	3 320	3 348	3 244

4.-Población Proyectada al 30 de junio, por edades simples y años simples. HOMBRES. Período 2015 - 2050

CAMAGUEY

EDADES	2015	2016	2017	2018	2019	2020	2021	2022	2023	2024	2025	2026
73	2 415	2 581	2 606	2 594	2 591	2 730	2 917	2 967	3 082	3 151	3 215	3 242
74	2 274	2 324	2 484	2 509	2 500	2 497	2 632	2 814	2 863	2 975	3 043	3 105
75	2 167	2 181	2 230	2 385	2 410	2 402	2 400	2 531	2 706	2 755	2 864	2 930
76	1 975	2 072	2 086	2 133	2 283	2 308	2 300	2 299	2 426	2 595	2 643	2 748
77	1 838	1 879	1 972	1 986	2 033	2 177	2 201	2 195	2 194	2 317	2 480	2 526
78	1 690	1 743	1 782	1 871	1 886	1 931	2 068	2 093	2 087	2 088	2 205	2 361
79	1 524	1 596	1 646	1 684	1 770	1 784	1 827	1 958	1 981	1 977	1 979	2 090
80	1 343	1 428	1 496	1 544	1 581	1 662	1 676	1 718	1 841	1 866	1 862	1 864
81	1 309	1 253	1 332	1 396	1 443	1 478	1 554	1 568	1 608	1 725	1 748	1 745
82	1 327	1 213	1 161	1 236	1 296	1 340	1 373	1 445	1 458	1 496	1 606	1 628
83	1 138	1 219	1 114	1 067	1 137	1 194	1 235	1 266	1 333	1 347	1 382	1 484
84	977	1 040	1 114	1 019	976	1 041	1 093	1 131	1 161	1 222	1 236	1 269
85	891	882	940	1 008	922	884	943	991	1 026	1 054	1 111	1 124
86	766	797	790	842	904	828	794	848	891	924	950	1 001
87	672	679	707	701	748	804	736	706	755	794	824	847
88	611	590	596	621	617	658	708	648	623	666	701	727
89	537	530	512	517	540	536	573	616	565	543	581	612
90	418	460	454	439	444	463	460	492	530	486	467	500
91	348	354	390	385	372	377	393	391	418	450	413	398
92	275	290	295	325	321	310	315	329	327	350	377	346
93	213	227	239	243	268	265	256	260	272	270	290	312
94	173	173	184	194	197	218	215	208	211	221	220	236
95	127	139	139	148	156	159	175	173	168	170	178	177
96	107	102	111	111	118	124	127	140	138	134	135	142
97	82	84	80	87	87	93	98	99	109	108	105	106
98	52	64	66	62	68	68	72	76	77	85	84	81
99	43	40	50	51	48	53	53	56	58	59	65	64
100Y+	87	89	89	95	100	101	106	108	112	117	120	127

4-.Población Proyectada al 30 de junio, por edades simples y años simples. HOMBRES. Período 2015 - 2050

CAMAGUEY

EDADES	2027	2028	2029	2030	2031	2032	2033	2034	2035	2036	2037	2038
TOTAL	371 525	370 186	369 337	368 403	367 383	366 281	365 122	364 463	363 742	362 961	362 121	361 222
0	3 808	3 758	3 801	3 779	3 760	3 742	3 728	3 784	3 789	3 796	3 802	3 806
1	3 854	3 795	3 750	3 793	3 772	3 752	3 735	3 726	3 782	3 787	3 793	3 799
2	3 912	3 842	3 788	3 744	3 786	3 765	3 745	3 733	3 725	3 781	3 785	3 792
3	3 975	3 900	3 835	3 781	3 737	3 779	3 758	3 744	3 732	3 723	3 779	3 784
4	3 940	3 965	3 894	3 829	3 776	3 731	3 774	3 757	3 743	3 731	3 723	3 779
5	4 005	3 929	3 958	3 888	3 823	3 770	3 725	3 773	3 757	3 742	3 730	3 722
6	4 055	3 992	3 922	3 952	3 882	3 817	3 763	3 724	3 772	3 756	3 742	3 730
7	4 105	4 050	3 989	3 919	3 949	3 879	3 814	3 763	3 724	3 772	3 755	3 741
8	4 150	4 096	4 045	3 984	3 914	3 944	3 873	3 813	3 762	3 723	3 771	3 755
9	4 035	4 139	4 090	4 039	3 978	3 909	3 938	3 873	3 813	3 761	3 723	3 771
10	4 078	4 021	4 132	4 082	4 031	3 971	3 901	3 938	3 872	3 812	3 761	3 722
11	4 128	4 063	4 013	4 124	4 075	4 024	3 963	3 901	3 937	3 872	3 812	3 761
12	4 182	4 114	4 056	4 005	4 116	4 067	4 016	3 963	3 900	3 936	3 871	3 811
13	4 240	4 169	4 107	4 049	3 999	4 110	4 061	4 016	3 962	3 899	3 936	3 871
14	4 263	4 225	4 161	4 099	4 041	3 991	4 102	4 060	4 015	3 961	3 899	3 935
15	4 373	4 246	4 216	4 151	4 090	4 032	3 982	4 101	4 059	4 014	3 960	3 898
16	4 352	4 360	4 239	4 209	4 145	4 083	4 025	3 981	4 100	4 058	4 013	3 959
17	4 282	4 334	4 351	4 229	4 199	4 135	4 074	4 024	3 979	4 098	4 057	4 012
18	4 033	4 264	4 324	4 340	4 219	4 189	4 125	4 072	4 023	3 978	4 097	4 055
19	3 677	4 015	4 254	4 314	4 331	4 209	4 180	4 124	4 071	4 021	3 977	4 096
20	3 484	3 658	4 004	4 243	4 303	4 320	4 199	4 178	4 122	4 069	4 020	3 975
21	3 655	3 463	3 646	3 993	4 232	4 292	4 308	4 197	4 176	4 120	4 068	4 018
22	3 921	3 625	3 447	3 631	3 977	4 216	4 276	4 306	4 195	4 174	4 118	4 066
23	4 096	3 899	3 613	3 435	3 619	3 965	4 203	4 274	4 304	4 193	4 172	4 117
24	4 251	4 067	3 883	3 598	3 420	3 603	3 949	4 201	4 271	4 302	4 191	4 170
25	4 458	4 222	4 051	3 868	3 582	3 405	3 588	3 947	4 199	4 269	4 300	4 189
26	4 664	4 432	4 208	4 037	3 853	3 568	3 391	3 586	3 945	4 196	4 267	4 297
27	4 550	4 630	4 413	4 190	4 019	3 836	3 551	3 389	3 584	3 942	4 194	4 264
28	4 308	4 523	4 614	4 398	4 175	4 004	3 821	3 548	3 387	3 581	3 940	4 191
29	4 284	4 279	4 506	4 598	4 382	4 159	3 988	3 818	3 546	3 384	3 579	3 937
30	4 203	4 258	4 265	4 492	4 584	4 368	4 145	3 985	3 815	3 543	3 382	3 576
31	4 102	4 180	4 245	4 251	4 478	4 570	4 354	4 141	3 982	3 812	3 541	3 379
32	4 090	4 078	4 166	4 231	4 238	4 464	4 556	4 351	4 138	3 979	3 809	3 538
33	4 326	4 062	4 062	4 150	4 215	4 222	4 448	4 552	4 347	4 134	3 975	3 806
34	4 624	4 301	4 047	4 047	4 135	4 200	4 207	4 444	4 547	4 343	4 131	3 972
35	4 875	4 599	4 286	4 033	4 033	4 121	4 186	4 203	4 439	4 543	4 338	4 127

4-.Población Proyectada al 30 de junio, por edades simples y años simples. HOMBRES. Período 2015 - 2050

CAMAGUEY

EDADES	2027	2028	2029	2030	2031	2032	2033	2034	2035	2036	2037	2038
36	5 411	4 846	4 582	4 270	4 016	4 017	4 105	4 181	4 198	4 435	4 538	4 334
37	5 518	5 383	4 830	4 566	4 254	4 001	4 001	4 100	4 176	4 193	4 430	4 533
38	5 335	5 489	5 366	4 813	4 549	4 238	3 985	3 996	4 095	4 171	4 188	4 424
39	5 210	5 307	5 471	5 348	4 796	4 533	4 222	3 980	3 991	4 089	4 166	4 183
40	4 984	5 184	5 290	5 454	5 331	4 780	4 517	4 216	3 974	3 985	4 084	4 160
41	4 941	4 954	5 165	5 271	5 434	5 312	4 761	4 510	4 209	3 968	3 979	4 077
42	4 698	4 912	4 936	5 145	5 252	5 415	5 293	4 754	4 503	4 203	3 962	3 973
43	4 502	4 673	4 895	4 919	5 128	5 234	5 397	5 283	4 745	4 495	4 195	3 955
44	4 400	4 475	4 655	4 877	4 900	5 109	5 215	5 387	5 273	4 736	4 486	4 187
45	3 923	4 372	4 456	4 636	4 857	4 880	5 089	5 204	5 375	5 262	4 726	4 477
46	3 741	3 896	4 353	4 437	4 616	4 836	4 860	5 077	5 192	5 363	5 250	4 715
47	3 906	3 717	3 879	4 335	4 418	4 597	4 817	4 847	5 064	5 179	5 349	5 237
48	3 957	3 879	3 698	3 859	4 314	4 398	4 576	4 803	4 834	5 050	5 164	5 334
49	4 404	3 927	3 858	3 678	3 839	4 292	4 375	4 561	4 788	4 818	5 034	5 148
50	5 120	4 379	3 909	3 840	3 661	3 821	4 272	4 360	4 545	4 772	4 802	5 017
51	5 390	5 087	4 355	3 887	3 818	3 640	3 800	4 255	4 343	4 528	4 753	4 783
52	5 375	5 357	5 060	4 332	3 866	3 797	3 620	3 783	4 237	4 324	4 509	4 733
53	5 834	5 339	5 326	5 031	4 306	3 842	3 775	3 603	3 765	4 217	4 304	4 488
54	6 447	5 793	5 305	5 293	4 999	4 278	3 817	3 755	3 584	3 746	4 196	4 282
55	6 490	6 401	5 755	5 270	5 258	4 966	4 250	3 796	3 734	3 564	3 725	4 172
56	6 496	6 441	6 356	5 714	5 233	5 221	4 932	4 224	3 772	3 711	3 542	3 703
57	6 355	6 443	6 392	6 308	5 671	5 194	5 183	4 899	4 195	3 747	3 686	3 519
58	6 242	6 298	6 390	6 340	6 257	5 625	5 152	5 145	4 863	4 165	3 720	3 660
59	6 270	6 185	6 243	6 335	6 285	6 204	5 577	5 111	5 104	4 825	4 133	3 691
60	6 298	6 206	6 125	6 184	6 275	6 226	6 146	5 529	5 066	5 060	4 784	4 098
61	6 429	6 229	6 142	6 062	6 121	6 211	6 164	6 088	5 477	5 019	5 013	4 740
62	6 507	6 354	6 159	6 073	5 995	6 053	6 144	6 100	6 025	5 420	4 968	4 962
63	6 389	6 425	6 277	6 084	6 000	5 923	5 982	6 073	6 031	5 957	5 360	4 913
64	5 998	6 302	6 340	6 194	6 005	5 922	5 847	5 907	5 998	5 956	5 884	5 295
65	5 239	5 908	6 210	6 247	6 104	5 918	5 838	5 766	5 826	5 916	5 876	5 805
66	4 674	5 150	5 812	6 110	6 148	6 007	5 825	5 749	5 680	5 739	5 829	5 789
67	4 192	4 590	5 060	5 710	6 004	6 042	5 905	5 728	5 654	5 586	5 645	5 734
68	3 610	4 108	4 500	4 962	5 601	5 890	5 928	5 796	5 624	5 552	5 486	5 544
69	3 455	3 529	4 020	4 404	4 857	5 484	5 768	5 809	5 680	5 512	5 442	5 378
70	3 384	3 372	3 446	3 926	4 302	4 745	5 360	5 640	5 681	5 556	5 392	5 325
71	3 293	3 295	3 285	3 358	3 826	4 194	4 628	5 229	5 504	5 544	5 424	5 265
72	3 220	3 199	3 203	3 193	3 265	3 721	4 080	4 504	5 091	5 359	5 400	5 283

4.-Población Proyectada al 30 de junio, por edades simples y años simples. HOMBRES. Período 2015 - 2050

CAMAGUEY

EDADES	2027	2028	2029	2030	2031	2032	2033	2034	2035	2036	2037	2038
73	3 143	3 120	3 101	3 105	3 097	3 167	3 611	3 962	4 374	4 944	5 206	5 247
74	3 132	3 037	3 016	2 999	3 003	2 996	3 065	3 496	3 837	4 237	4 790	5 045
75	2 990	3 017	2 927	2 908	2 892	2 896	2 891	2 959	3 376	3 705	4 093	4 628
76	2 812	2 871	2 898	2 812	2 794	2 779	2 785	2 781	2 848	3 250	3 568	3 941
77	2 627	2 689	2 747	2 774	2 692	2 676	2 663	2 670	2 667	2 731	3 118	3 423
78	2 405	2 503	2 563	2 619	2 645	2 568	2 553	2 542	2 550	2 548	2 610	2 980
79	2 239	2 281	2 374	2 433	2 486	2 512	2 440	2 427	2 417	2 425	2 423	2 483
80	1 970	2 111	2 153	2 241	2 297	2 348	2 374	2 307	2 296	2 287	2 295	2 294
81	1 747	1 847	1 981	2 021	2 105	2 157	2 207	2 232	2 170	2 160	2 153	2 161
82	1 626	1 628	1 723	1 848	1 886	1 964	2 015	2 063	2 087	2 030	2 021	2 015
83	1 505	1 504	1 508	1 595	1 712	1 748	1 822	1 871	1 915	1 939	1 886	1 879
84	1 363	1 382	1 382	1 386	1 467	1 575	1 609	1 679	1 724	1 766	1 788	1 740
85	1 154	1 240	1 259	1 259	1 264	1 338	1 438	1 470	1 534	1 577	1 615	1 636
86	1 013	1 041	1 120	1 137	1 138	1 142	1 211	1 302	1 332	1 391	1 429	1 465
87	894	904	930	1 001	1 018	1 018	1 023	1 086	1 168	1 195	1 249	1 284
88	748	790	800	823	886	901	903	908	964	1 037	1 062	1 109
89	635	653	690	699	720	776	790	792	796	846	910	933
90	527	548	564	596	604	622	671	684	686	690	733	790
91	426	449	467	481	508	515	531	574	584	587	590	628
92	333	357	377	392	404	427	434	448	483	493	495	498
93	287	276	296	312	325	335	355	360	372	402	410	411
94	254	234	225	241	255	265	274	290	295	304	329	335
95	190	205	188	181	194	205	214	221	234	238	245	265
96	141	151	163	149	144	154	163	170	175	186	189	195
97	111	110	118	127	117	113	121	128	133	137	145	147
98	82	86	85	91	98	90	87	93	98	102	106	112
99	62	63	66	65	70	75	69	66	71	75	78	80
100Y+	131	132	133	136	137	141	148	148	146	148	152	156

4.-Población Proyectada al 30 de junio, por edades simples y años simples. HOMBRES. Período 2015 - 2050

CAMAGUEY

EDADES	2039	2040	2041	2042	2043	2044	2045	2046	2047	2048	2049	2050
TOTAL	360 306	359 331	358 297	357 205	356 052	354 876	353 644	352 333	350 972	349 565	348 131	346 660
0	3 850	3 851	3 850	3 847	3 838	3 866	3 856	3 845	3 834	3 820	3 823	3 810
1	3 804	3 848	3 849	3 848	3 845	3 837	3 864	3 854	3 843	3 832	3 819	3 821
2	3 798	3 802	3 847	3 847	3 847	3 844	3 835	3 863	3 853	3 842	3 831	3 818
3	3 791	3 797	3 801	3 846	3 846	3 846	3 843	3 834	3 862	3 852	3 841	3 830
4	3 783	3 790	3 796	3 800	3 845	3 846	3 845	3 842	3 834	3 861	3 851	3 840
5	3 778	3 783	3 789	3 795	3 800	3 844	3 845	3 845	3 841	3 833	3 860	3 851
6	3 721	3 777	3 782	3 789	3 795	3 799	3 844	3 844	3 844	3 841	3 833	3 860
7	3 729	3 721	3 777	3 781	3 788	3 794	3 799	3 843	3 844	3 844	3 840	3 832
8	3 740	3 729	3 720	3 776	3 781	3 788	3 794	3 798	3 843	3 843	3 843	3 840
9	3 754	3 740	3 728	3 720	3 776	3 781	3 787	3 793	3 798	3 842	3 843	3 843
10	3 770	3 754	3 740	3 728	3 719	3 775	3 780	3 787	3 793	3 797	3 842	3 842
11	3 722	3 770	3 753	3 739	3 727	3 719	3 775	3 780	3 786	3 793	3 797	3 841
12	3 760	3 721	3 769	3 753	3 739	3 727	3 718	3 774	3 779	3 786	3 792	3 796
13	3 811	3 759	3 721	3 768	3 752	3 738	3 726	3 718	3 774	3 779	3 785	3 792
14	3 870	3 810	3 759	3 720	3 768	3 752	3 737	3 726	3 717	3 773	3 778	3 785
15	3 934	3 869	3 809	3 758	3 720	3 767	3 751	3 737	3 725	3 717	3 773	3 778
16	3 897	3 933	3 868	3 808	3 757	3 719	3 766	3 750	3 736	3 724	3 716	3 772
17	3 958	3 896	3 932	3 867	3 807	3 756	3 718	3 766	3 749	3 735	3 724	3 715
18	4 011	3 957	3 895	3 931	3 866	3 806	3 755	3 717	3 765	3 749	3 734	3 723
19	4 054	4 009	3 956	3 894	3 930	3 865	3 805	3 754	3 716	3 764	3 748	3 733
20	4 094	4 053	4 008	3 955	3 892	3 929	3 864	3 804	3 753	3 715	3 763	3 747
21	3 974	4 093	4 051	4 007	3 953	3 891	3 927	3 863	3 803	3 752	3 714	3 761
22	4 016	3 972	4 091	4 050	4 005	3 952	3 890	3 926	3 861	3 802	3 751	3 712
23	4 064	4 015	3 970	4 089	4 048	4 003	3 950	3 888	3 925	3 860	3 800	3 749
24	4 115	4 062	4 013	3 968	4 087	4 046	4 002	3 948	3 886	3 923	3 858	3 799
25	4 168	4 112	4 060	4 011	3 967	4 086	4 044	4 000	3 947	3 885	3 921	3 857
26	4 186	4 166	4 110	4 058	4 009	3 965	4 083	4 042	3 998	3 945	3 883	3 920
27	4 295	4 184	4 163	4 108	4 056	4 007	3 962	4 081	4 040	3 996	3 943	3 881
28	4 261	4 292	4 182	4 161	4 106	4 054	4 004	3 960	4 079	4 038	3 994	3 941
29	4 188	4 259	4 290	4 179	4 158	4 103	4 051	4 002	3 958	4 077	4 036	3 992
30	3 935	4 186	4 256	4 287	4 176	4 156	4 101	4 049	3 999	3 956	4 074	4 033
31	3 574	3 932	4 183	4 253	4 284	4 173	4 153	4 098	4 046	3 997	3 953	4 072
32	3 377	3 571	3 929	4 179	4 250	4 281	4 170	4 150	4 095	4 043	3 994	3 950
33	3 535	3 374	3 568	3 926	4 176	4 246	4 277	4 167	4 147	4 092	4 040	3 991
34	3 803	3 532	3 371	3 565	3 922	4 173	4 243	4 274	4 164	4 143	4 088	4 037
35	3 968	3 799	3 528	3 368	3 562	3 918	4 169	4 239	4 270	4 160	4 140	4 085

4.-Población Proyectada al 30 de junio, por edades simples y años simples. HOMBRES. Período 2015 - 2050

CAMAGUEY

EDADES	2039	2040	2041	2042	2043	2044	2045	2046	2047	2048	2049	2050
36	4 122	3 964	3 795	3 525	3 364	3 558	3 915	4 165	4 235	4 266	4 156	4 136
37	4 329	4 118	3 959	3 791	3 521	3 361	3 554	3 910	4 160	4 230	4 261	4 152
38	4 527	4 324	4 113	3 955	3 787	3 517	3 357	3 550	3 906	4 156	4 226	4 257
39	4 418	4 522	4 318	4 108	3 950	3 782	3 513	3 353	3 546	3 901	4 151	4 221
40	4 177	4 412	4 515	4 312	4 102	3 944	3 777	3 508	3 348	3 541	3 896	4 145
41	4 154	4 171	4 406	4 509	4 306	4 096	3 939	3 771	3 503	3 344	3 536	3 891
42	4 071	4 147	4 164	4 399	4 502	4 300	4 090	3 933	3 766	3 498	3 339	3 531
43	3 966	4 064	4 140	4 157	4 391	4 494	4 292	4 083	3 926	3 759	3 492	3 333
44	3 947	3 959	4 056	4 132	4 149	4 383	4 486	4 284	4 076	3 919	3 753	3 486
45	4 179	3 939	3 951	4 048	4 124	4 141	4 375	4 477	4 276	4 068	3 911	3 745
46	4 467	4 169	3 930	3 942	4 039	4 115	4 132	4 365	4 467	4 267	4 059	3 903
47	4 703	4 455	4 159	3 921	3 932	4 029	4 105	4 122	4 355	4 457	4 257	4 049
48	5 222	4 691	4 443	4 148	3 910	3 922	4 018	4 094	4 111	4 343	4 445	4 246
49	5 318	5 206	4 676	4 430	4 135	3 898	3 910	4 007	4 082	4 099	4 331	4 432
50	5 131	5 300	5 188	4 661	4 415	4 122	3 886	3 897	3 994	4 069	4 086	4 317
51	4 998	5 111	5 280	5 169	4 644	4 399	4 107	3 872	3 883	3 980	4 055	4 072
52	4 763	4 977	5 090	5 259	5 148	4 625	4 382	4 090	3 857	3 868	3 964	4 039
53	4 711	4 742	4 955	5 068	5 235	5 126	4 605	4 363	4 073	3 840	3 852	3 948
54	4 465	4 688	4 718	4 930	5 043	5 210	5 101	4 583	4 342	4 054	3 823	3 834
55	4 259	4 441	4 663	4 693	4 904	5 017	5 183	5 075	4 560	4 320	4 033	3 803
56	4 148	4 234	4 415	4 636	4 666	4 876	4 988	5 154	5 047	4 534	4 296	4 012
57	3 679	4 121	4 207	4 387	4 607	4 637	4 846	4 958	5 123	5 016	4 507	4 271
58	3 495	3 653	4 092	4 178	4 357	4 575	4 606	4 814	4 925	5 089	4 984	4 478
59	3 632	3 468	3 625	4 062	4 147	4 325	4 542	4 572	4 779	4 889	5 053	4 948
60	3 661	3 602	3 439	3 596	4 029	4 113	4 290	4 506	4 536	4 742	4 851	5 014
61	4 060	3 627	3 569	3 409	3 564	3 993	4 077	4 253	4 467	4 497	4 701	4 810
62	4 692	4 020	3 592	3 534	3 375	3 529	3 955	4 038	4 213	4 425	4 456	4 658
63	4 908	4 641	3 976	3 553	3 497	3 340	3 492	3 914	3 996	4 169	4 380	4 410
64	4 854	4 849	4 586	3 929	3 511	3 456	3 301	3 452	3 869	3 951	4 123	4 331
65	5 224	4 790	4 786	4 526	3 879	3 467	3 412	3 260	3 409	3 821	3 903	4 072
66	5 721	5 149	4 721	4 717	4 462	3 824	3 418	3 365	3 215	3 362	3 769	3 850
67	5 696	5 629	5 067	4 647	4 644	4 393	3 766	3 366	3 314	3 166	3 312	3 713
68	5 633	5 596	5 531	4 980	4 567	4 565	4 319	3 702	3 310	3 259	3 114	3 258
69	5 437	5 524	5 489	5 426	4 886	4 481	4 480	4 239	3 634	3 249	3 200	3 058
70	5 263	5 321	5 408	5 374	5 314	4 785	4 390	4 389	4 154	3 561	3 185	3 137
71	5 200	5 141	5 198	5 284	5 252	5 193	4 678	4 292	4 291	4 062	3 484	3 116
72	5 129	5 067	5 010	5 067	5 152	5 122	5 066	4 563	4 187	4 188	3 965	3 401

4-Población Proyectada al 30 de junio, por edades simples y años simples. HOMBRES. Período 2015 - 2050

CAMAGUEY

EDADES	2039	2040	2041	2042	2043	2044	2045	2046	2047	2048	2049	2050
73	5 135	4 986	4 927	4 872	4 929	5 012	4 984	4 930	4 441	4 076	4 078	3 861
74	5 085	4 978	4 835	4 778	4 726	4 782	4 864	4 837	4 785	4 312	3 959	3 961
75	4 875	4 916	4 813	4 675	4 622	4 573	4 628	4 707	4 682	4 633	4 176	3 834
76	4 458	4 698	4 737	4 639	4 508	4 457	4 411	4 464	4 542	4 518	4 472	4 032
77	3 783	4 280	4 511	4 550	4 457	4 332	4 284	4 240	4 292	4 368	4 347	4 303
78	3 273	3 618	4 094	4 316	4 354	4 266	4 148	4 102	4 061	4 112	4 185	4 166
79	2 836	3 116	3 445	3 900	4 112	4 150	4 067	3 954	3 912	3 873	3 923	3 994
80	2 352	2 687	2 952	3 265	3 697	3 900	3 937	3 858	3 752	3 713	3 677	3 726
81	2 161	2 216	2 532	2 783	3 079	3 488	3 680	3 715	3 641	3 542	3 506	3 474
82	2 023	2 024	2 075	2 372	2 609	2 887	3 271	3 451	3 485	3 417	3 326	3 293
83	1 873	1 882	1 883	1 932	2 209	2 430	2 690	3 048	3 216	3 249	3 187	3 103
84	1 734	1 730	1 738	1 740	1 786	2 042	2 248	2 488	2 820	2 977	3 009	2 952
85	1 593	1 588	1 585	1 593	1 595	1 638	1 874	2 062	2 284	2 589	2 735	2 765
86	1 485	1 446	1 442	1 440	1 448	1 450	1 490	1 704	1 876	2 079	2 358	2 491
87	1 317	1 335	1 301	1 297	1 296	1 304	1 306	1 342	1 536	1 691	1 874	2 127
88	1 141	1 171	1 188	1 158	1 155	1 154	1 162	1 164	1 196	1 370	1 509	1 673
89	975	1 003	1 030	1 045	1 019	1 018	1 017	1 024	1 026	1 055	1 208	1 332
90	809	846	872	895	908	886	885	885	891	893	918	1 053
91	676	693	725	747	768	779	761	760	760	765	767	789
92	530	571	586	613	632	649	660	643	643	643	648	650
93	414	441	475	488	511	526	541	549	536	536	536	540
94	337	339	361	390	400	419	432	443	450	439	439	439
95	270	272	274	291	314	322	338	348	357	362	354	354
96	210	215	215	217	231	249	255	267	275	282	287	280
97	152	164	167	168	169	180	194	199	207	213	219	222
98	113	117	126	128	129	129	138	148	151	158	162	167
99	84	86	88	95	97	97	97	103	110	113	118	121
100Y+	161	167	172	177	185	192	196	200	206	215	223	231

4.-Población Proyectada al 30 de junio, por edades simples y años simples. HOMBRES. Período 2015 - 2050

LAS TUNAS

EDADES	2015	2016	2017	2018	2019	2020	2021	2022	2023	2024	2025	2026
TOTAL	272 348	272 851	273 263	273 583	274 072	274 472	274 774	274 971	275 056	275 245	275 327	275 309
0	3 204	3 166	3 125	3 084	3 161	3 125	3 082	3 030	2 971	2 987	2 936	2 893
1	3 239	3 202	3 163	3 122	3 082	3 159	3 123	3 080	3 028	2 969	2 985	2 934
2	3 321	3 240	3 203	3 165	3 124	3 083	3 160	3 124	3 081	3 028	2 970	2 986
3	3 343	3 320	3 240	3 203	3 165	3 123	3 083	3 160	3 124	3 080	3 028	2 969
4	3 387	3 341	3 317	3 237	3 201	3 163	3 121	3 081	3 158	3 122	3 079	3 026
5	3 315	3 383	3 336	3 313	3 234	3 197	3 159	3 117	3 077	3 155	3 119	3 076
6	3 100	3 314	3 381	3 335	3 312	3 233	3 196	3 158	3 116	3 076	3 155	3 119
7	2 908	3 095	3 309	3 377	3 331	3 308	3 229	3 193	3 155	3 114	3 074	3 152
8	2 674	2 904	3 091	3 305	3 374	3 328	3 305	3 226	3 189	3 152	3 112	3 072
9	2 653	2 676	2 906	3 093	3 306	3 375	3 329	3 306	3 227	3 190	3 153	3 112
10	2 935	2 646	2 669	2 899	3 087	3 301	3 369	3 324	3 301	3 223	3 186	3 149
11	3 176	2 928	2 639	2 662	2 894	3 082	3 295	3 364	3 318	3 297	3 219	3 183
12	3 347	3 165	2 917	2 628	2 654	2 885	3 073	3 287	3 356	3 312	3 291	3 214
13	3 261	3 346	3 164	2 916	2 627	2 653	2 884	3 072	3 285	3 355	3 311	3 290
14	3 311	3 256	3 341	3 160	2 912	2 623	2 649	2 881	3 069	3 283	3 352	3 309
15	3 462	3 304	3 249	3 334	3 154	2 907	2 618	2 644	2 875	3 065	3 279	3 348
16	3 523	3 460	3 303	3 248	3 333	3 153	2 906	2 617	2 643	2 874	3 064	3 278
17	3 488	3 516	3 454	3 296	3 242	3 328	3 148	2 901	2 612	2 639	2 871	3 060
18	3 460	3 469	3 497	3 434	3 281	3 228	3 313	3 133	2 886	2 602	2 630	2 861
19	3 450	3 447	3 456	3 484	3 424	3 271	3 218	3 303	3 123	2 880	2 595	2 623
20	3 399	3 426	3 423	3 433	3 466	3 406	3 253	3 200	3 285	3 111	2 867	2 583
21	3 679	3 371	3 398	3 395	3 411	3 444	3 385	3 232	3 179	3 270	3 096	2 853
22	3 850	3 656	3 348	3 375	3 377	3 393	3 426	3 367	3 214	3 166	3 258	3 084
23	3 916	3 829	3 635	3 327	3 358	3 361	3 377	3 410	3 351	3 203	3 155	3 247
24	4 147	3 901	3 814	3 620	3 316	3 347	3 350	3 366	3 399	3 343	3 195	3 147
25	4 302	4 121	3 875	3 788	3 600	3 296	3 327	3 330	3 346	3 385	3 329	3 181
26	4 245	4 283	4 103	3 857	3 774	3 586	3 282	3 314	3 317	3 336	3 375	3 319
27	3 997	4 225	4 264	4 084	3 842	3 759	3 571	3 268	3 299	3 306	3 326	3 365
28	3 838	3 980	4 208	4 247	4 070	3 828	3 746	3 558	3 255	3 290	3 297	3 317
29	3 859	3 823	3 965	4 192	4 234	4 058	3 816	3 734	3 546	3 246	3 281	3 288
30	3 757	3 837	3 800	3 942	4 174	4 216	4 040	3 799	3 717	3 534	3 234	3 269
31	3 638	3 741	3 821	3 785	3 930	4 161	4 203	4 027	3 787	3 707	3 525	3 226
32	3 646	3 618	3 722	3 801	3 769	3 914	4 145	4 187	4 012	3 775	3 696	3 514
33	3 264	3 631	3 603	3 707	3 789	3 757	3 902	4 133	4 175	4 002	3 766	3 687
34	2 947	3 250	3 616	3 588	3 694	3 777	3 744	3 889	4 120	4 165	3 993	3 757
35	2 965	2 934	3 237	3 603	3 577	3 684	3 766	3 734	3 878	4 112	4 156	3 984

4-.Población Proyectada al 30 de junio, por edades simples y años simples. HOMBRES. Período 2015 - 2050

LAS TUNAS

EDADES	2015	2016	2017	2018	2019	2020	2021	2022	2023	2024	2025	2026
36	3 061	2 941	2 911	3 213	3 584	3 558	3 664	3 746	3 714	3 864	4 097	4 142
37	3 388	3 036	2 917	2 887	3 194	3 564	3 538	3 645	3 727	3 700	3 849	4 082
38	3 812	3 371	3 020	2 901	2 874	3 181	3 551	3 525	3 631	3 716	3 689	3 838
39	4 054	3 792	3 352	3 002	2 886	2 859	3 166	3 535	3 509	3 619	3 704	3 677
40	4 242	4 030	3 769	3 330	2 984	2 869	2 842	3 148	3 517	3 495	3 605	3 690
41	4 622	4 223	4 011	3 751	3 315	2 970	2 855	2 828	3 134	3 505	3 484	3 593
42	5 093	4 599	4 200	3 989	3 733	3 298	2 954	2 839	2 812	3 121	3 492	3 470
43	5 216	5 069	4 576	4 178	3 971	3 715	3 281	2 938	2 823	2 800	3 108	3 478
44	5 142	5 190	5 044	4 552	4 159	3 952	3 697	3 264	2 921	2 810	2 787	3 094
45	5 040	5 112	5 160	5 015	4 528	4 136	3 930	3 675	3 243	2 905	2 795	2 772
46	5 002	5 013	5 085	5 133	4 991	4 506	4 115	3 909	3 655	3 228	2 891	2 781
47	5 052	4 972	4 983	5 054	5 107	4 965	4 482	4 091	3 886	3 637	3 211	2 875
48	4 974	5 024	4 944	4 955	5 030	5 082	4 941	4 459	4 070	3 869	3 620	3 196
49	4 823	4 951	5 001	4 922	4 934	5 009	5 061	4 921	4 440	4 054	3 853	3 606
50	4 710	4 799	4 927	4 977	4 900	4 912	4 986	5 038	4 899	4 422	4 037	3 837
51	4 567	4 683	4 772	4 900	4 952	4 874	4 887	4 961	5 013	4 876	4 401	4 017
52	4 356	4 548	4 663	4 752	4 879	4 931	4 854	4 867	4 941	4 992	4 856	4 383
53	3 931	4 331	4 523	4 637	4 727	4 852	4 904	4 828	4 841	4 915	4 966	4 831
54	3 592	3 904	4 301	4 492	4 607	4 696	4 822	4 873	4 798	4 812	4 886	4 937
55	3 470	3 567	3 877	4 272	4 462	4 577	4 666	4 790	4 842	4 768	4 782	4 856
56	3 126	3 446	3 542	3 849	4 242	4 431	4 546	4 634	4 758	4 810	4 736	4 751
57	2 859	3 102	3 419	3 515	3 820	4 211	4 398	4 512	4 600	4 724	4 776	4 703
58	2 842	2 836	3 078	3 393	3 487	3 790	4 178	4 364	4 478	4 565	4 688	4 739
59	2 855	2 815	2 809	3 049	3 361	3 456	3 756	4 140	4 326	4 439	4 525	4 648
60	2 818	2 824	2 785	2 780	3 018	3 327	3 421	3 719	4 100	4 284	4 396	4 483
61	2 896	2 788	2 795	2 756	2 751	2 987	3 294	3 386	3 682	4 059	4 242	4 353
62	2 902	2 860	2 754	2 760	2 723	2 718	2 952	3 255	3 347	3 640	4 013	4 195
63	2 750	2 866	2 825	2 721	2 727	2 691	2 686	2 917	3 217	3 308	3 598	3 967
64	2 667	2 711	2 826	2 786	2 683	2 690	2 654	2 650	2 878	3 175	3 265	3 552
65	2 549	2 626	2 669	2 783	2 745	2 644	2 650	2 615	2 611	2 837	3 131	3 220
66	2 381	2 511	2 587	2 629	2 742	2 704	2 605	2 611	2 577	2 573	2 796	3 085
67	2 320	2 343	2 471	2 547	2 588	2 699	2 662	2 565	2 571	2 537	2 534	2 753
68	2 188	2 276	2 300	2 426	2 500	2 541	2 650	2 614	2 519	2 526	2 493	2 489
69	1 995	2 144	2 231	2 254	2 378	2 452	2 492	2 599	2 564	2 471	2 479	2 446
70	1 911	1 950	2 097	2 181	2 205	2 327	2 399	2 439	2 544	2 511	2 420	2 427
71	1 899	1 870	1 909	2 052	2 134	2 158	2 277	2 348	2 387	2 489	2 457	2 368
72	1 849	1 853	1 825	1 863	2 003	2 084	2 107	2 223	2 292	2 331	2 431	2 399

4-.Población Proyectada al 30 de junio, por edades simples y años simples. HOMBRES. Período 2015 - 2050

LAS TUNAS

EDADES	2015	2016	2017	2018	2019	2020	2021	2022	2023	2024	2025	2026
73	1 673	1 800	1 805	1 777	1 814	1 951	2 029	2 052	2 166	2 233	2 271	2 369
74	1 618	1 625	1 749	1 753	1 727	1 763	1 896	1 972	1 995	2 105	2 171	2 208
75	1 495	1 566	1 573	1 694	1 698	1 673	1 708	1 837	1 911	1 933	2 040	2 104
76	1 299	1 442	1 512	1 518	1 635	1 639	1 615	1 649	1 774	1 846	1 867	1 971
77	1 269	1 251	1 389	1 456	1 462	1 575	1 580	1 556	1 589	1 709	1 778	1 799
78	1 194	1 215	1 198	1 330	1 395	1 401	1 509	1 514	1 491	1 523	1 638	1 705
79	1 051	1 140	1 160	1 144	1 270	1 333	1 338	1 442	1 446	1 425	1 456	1 565
80	875	1 000	1 085	1 103	1 088	1 208	1 267	1 273	1 371	1 375	1 355	1 385
81	831	826	944	1 024	1 042	1 028	1 142	1 198	1 203	1 297	1 300	1 282
82	877	780	775	886	962	979	965	1 073	1 125	1 131	1 219	1 223
83	778	818	727	723	827	898	914	901	1 002	1 051	1 056	1 139
84	678	719	756	672	669	765	831	846	834	928	974	979
85	612	624	661	696	618	615	704	765	778	768	854	897
86	502	558	569	603	634	564	561	642	698	710	701	779
87	439	453	504	513	544	573	509	507	580	630	641	633
88	420	392	405	450	459	487	512	455	453	519	564	574
89	375	372	348	359	399	406	431	453	403	401	459	499
90	290	327	325	303	313	348	355	376	396	352	351	401
91	217	250	282	280	262	270	300	306	325	342	304	303
92	175	185	213	241	239	223	231	256	261	277	291	259
93	154	147	155	179	203	201	188	194	215	220	233	245
94	137	128	122	129	149	169	167	156	161	179	182	193
95	111	113	106	101	106	123	139	138	128	132	147	150
96	91	91	93	87	83	87	100	113	112	104	108	119
97	71	74	74	75	70	67	70	81	91	90	84	87
98	47	57	60	59	60	56	53	56	65	73	72	67
99	31	39	46	48	48	49	45	43	45	51	58	57
100Y+	82	77	79	85	91	95	98	98	96	97	101	109

4.-Población Proyectada al 30 de junio, por edades simples y años simples. HOMBRES. Período 2015 - 2050

LAS TUNAS

EDADES	2027	2028	2029	2030	2031	2032	2033	2034	2035	2036	2037	2038
TOTAL	275 202	275 016	274 956	274 830	274 639	274 385	274 075	273 906	273 693	273 433	273 126	272 773
0	2 862	2 838	2 877	2 868	2 860	2 853	2 853	2 906	2 916	2 924	2 931	2 938
1	2 892	2 860	2 836	2 876	2 866	2 858	2 852	2 851	2 904	2 914	2 923	2 930
2	2 935	2 892	2 860	2 836	2 876	2 867	2 858	2 851	2 851	2 904	2 914	2 922
3	2 985	2 935	2 892	2 860	2 836	2 875	2 866	2 858	2 851	2 850	2 903	2 913
4	2 968	2 984	2 934	2 891	2 859	2 835	2 874	2 866	2 857	2 850	2 850	2 903
5	3 024	2 965	2 982	2 932	2 889	2 857	2 833	2 874	2 865	2 857	2 850	2 849
6	3 076	3 023	2 965	2 982	2 931	2 889	2 857	2 833	2 873	2 865	2 856	2 850
7	3 116	3 073	3 021	2 963	2 980	2 930	2 887	2 856	2 833	2 873	2 864	2 856
8	3 150	3 114	3 072	3 020	2 962	2 979	2 929	2 887	2 856	2 832	2 873	2 864
9	3 072	3 150	3 114	3 072	3 020	2 962	2 979	2 928	2 887	2 856	2 832	2 872
10	3 109	3 069	3 148	3 112	3 070	3 018	2 960	2 979	2 928	2 886	2 855	2 832
11	3 145	3 105	3 067	3 146	3 110	3 068	3 016	2 960	2 978	2 928	2 886	2 855
12	3 177	3 140	3 102	3 063	3 143	3 107	3 065	3 016	2 959	2 978	2 927	2 886
13	3 213	3 176	3 139	3 101	3 063	3 143	3 106	3 064	3 015	2 959	2 978	2 927
14	3 288	3 210	3 174	3 138	3 100	3 061	3 141	3 106	3 064	3 015	2 958	2 977
15	3 305	3 284	3 208	3 172	3 135	3 097	3 059	3 140	3 105	3 063	3 014	2 958
16	3 347	3 304	3 283	3 207	3 171	3 134	3 097	3 058	3 140	3 104	3 063	3 014
17	3 274	3 343	3 302	3 281	3 205	3 169	3 132	3 096	3 058	3 139	3 104	3 062
18	3 050	3 264	3 338	3 296	3 275	3 199	3 164	3 131	3 095	3 057	3 138	3 103
19	2 854	3 044	3 260	3 334	3 292	3 271	3 196	3 163	3 130	3 094	3 056	3 137
20	2 611	2 842	3 037	3 253	3 327	3 285	3 264	3 194	3 161	3 129	3 093	3 055
21	2 569	2 597	2 834	3 029	3 245	3 319	3 277	3 263	3 193	3 160	3 128	3 092
22	2 841	2 557	2 590	2 827	3 022	3 239	3 312	3 276	3 262	3 192	3 159	3 127
23	3 073	2 830	2 551	2 584	2 821	3 016	3 232	3 310	3 274	3 260	3 190	3 157
24	3 239	3 065	2 825	2 546	2 579	2 817	3 011	3 231	3 309	3 273	3 259	3 189
25	3 134	3 225	3 057	2 818	2 539	2 572	2 809	3 010	3 229	3 307	3 271	3 257
26	3 172	3 124	3 220	3 052	2 812	2 534	2 567	2 808	3 008	3 227	3 305	3 269
27	3 309	3 162	3 118	3 213	3 046	2 807	2 528	2 565	2 806	3 006	3 225	3 303
28	3 356	3 300	3 156	3 112	3 208	3 040	2 801	2 527	2 564	2 804	3 004	3 223
29	3 308	3 347	3 294	3 151	3 107	3 203	3 035	2 799	2 525	2 562	2 803	3 003
30	3 276	3 296	3 340	3 287	3 144	3 100	3 196	3 033	2 797	2 524	2 561	2 801
31	3 261	3 268	3 290	3 334	3 282	3 138	3 095	3 193	3 031	2 795	2 522	2 559
32	3 215	3 250	3 261	3 284	3 327	3 275	3 132	3 093	3 191	3 029	2 793	2 520
33	3 505	3 206	3 244	3 255	3 278	3 322	3 269	3 129	3 090	3 188	3 026	2 791
34	3 678	3 496	3 200	3 238	3 249	3 272	3 316	3 266	3 126	3 087	3 185	3 024
35	3 748	3 670	3 490	3 195	3 233	3 244	3 267	3 313	3 263	3 123	3 084	3 182

4.-Población Proyectada al 30 de junio, por edades simples y años simples. HOMBRES. Período 2015 - 2050

LAS TUNAS

EDADES	2027	2028	2029	2030	2031	2032	2033	2034	2035	2036	2037	2038
36	3 970	3 734	3 661	3 482	3 186	3 224	3 235	3 263	3 309	3 260	3 120	3 081
37	4 127	3 955	3 725	3 651	3 472	3 178	3 216	3 232	3 260	3 306	3 256	3 117
38	4 071	4 115	3 947	3 717	3 644	3 465	3 171	3 212	3 228	3 256	3 302	3 253
39	3 826	4 058	4 107	3 938	3 709	3 636	3 457	3 167	3 208	3 224	3 252	3 298
40	3 663	3 812	4 048	4 096	3 928	3 699	3 626	3 453	3 163	3 203	3 220	3 248
41	3 678	3 651	3 803	4 039	4 087	3 919	3 691	3 621	3 447	3 158	3 199	3 215
42	3 579	3 664	3 641	3 793	4 028	4 077	3 909	3 685	3 615	3 442	3 153	3 194
43	3 457	3 566	3 654	3 631	3 783	4 018	4 066	3 902	3 678	3 609	3 436	3 148
44	3 464	3 443	3 555	3 643	3 621	3 772	4 006	4 058	3 895	3 671	3 602	3 430
45	3 079	3 448	3 431	3 543	3 631	3 608	3 759	3 998	4 050	3 887	3 664	3 595
46	2 758	3 064	3 436	3 419	3 531	3 619	3 596	3 751	3 989	4 041	3 878	3 656
47	2 766	2 743	3 052	3 423	3 406	3 518	3 606	3 587	3 741	3 979	4 031	3 869
48	2 861	2 752	2 732	3 040	3 410	3 394	3 505	3 596	3 577	3 731	3 968	4 020
49	3 183	2 849	2 741	2 722	3 029	3 398	3 382	3 495	3 585	3 566	3 719	3 956
50	3 591	3 169	2 838	2 731	2 711	3 018	3 385	3 370	3 483	3 573	3 555	3 707
51	3 819	3 573	3 155	2 825	2 718	2 699	3 005	3 372	3 358	3 470	3 560	3 542
52	4 001	3 803	3 558	3 142	2 814	2 708	2 688	2 992	3 359	3 344	3 456	3 545
53	4 360	3 981	3 785	3 541	3 127	2 800	2 695	2 676	2 979	3 344	3 329	3 441
54	4 803	4 335	3 959	3 764	3 522	3 110	2 785	2 681	2 663	2 964	3 327	3 313
55	4 907	4 774	4 309	3 936	3 742	3 501	3 092	2 769	2 667	2 649	2 948	3 310
56	4 825	4 876	4 743	4 282	3 911	3 719	3 480	3 073	2 753	2 651	2 633	2 931
57	4 717	4 791	4 842	4 711	4 253	3 885	3 694	3 457	3 053	2 735	2 634	2 616
58	4 667	4 682	4 755	4 806	4 676	4 222	3 857	3 667	3 432	3 031	2 716	2 615
59	4 699	4 628	4 643	4 716	4 767	4 638	4 188	3 826	3 639	3 405	3 008	2 695
60	4 604	4 656	4 586	4 602	4 674	4 724	4 598	4 152	3 794	3 608	3 377	2 983
61	4 439	4 559	4 610	4 542	4 558	4 630	4 680	4 555	4 114	3 759	3 575	3 346
62	4 305	4 391	4 511	4 562	4 494	4 510	4 582	4 633	4 509	4 073	3 722	3 540
63	4 147	4 256	4 341	4 460	4 511	4 444	4 461	4 532	4 582	4 460	4 029	3 682
64	3 917	4 094	4 203	4 287	4 405	4 456	4 391	4 408	4 478	4 529	4 408	3 983
65	3 503	3 863	4 039	4 147	4 231	4 347	4 398	4 334	4 352	4 422	4 472	4 353
66	3 174	3 453	3 808	3 982	4 089	4 171	4 287	4 337	4 275	4 292	4 361	4 411
67	3 038	3 125	3 400	3 750	3 922	4 027	4 109	4 222	4 272	4 211	4 228	4 297
68	2 705	2 986	3 072	3 342	3 687	3 856	3 961	4 041	4 154	4 203	4 143	4 161
69	2 443	2 655	2 931	3 016	3 282	3 620	3 787	3 890	3 970	4 080	4 129	4 071
70	2 396	2 393	2 602	2 873	2 956	3 217	3 549	3 714	3 815	3 894	4 002	4 050
71	2 376	2 345	2 342	2 547	2 812	2 894	3 149	3 475	3 636	3 735	3 813	3 920
72	2 313	2 321	2 291	2 288	2 488	2 747	2 828	3 077	3 395	3 553	3 651	3 726

4-.Población Proyectada al 30 de junio, por edades simples y años simples. HOMBRES. Período 2015 - 2050

LAS TUNAS

EDADES	2027	2028	2029	2030	2031	2032	2033	2034	2035	2036	2037	2038
73	2 338	2 254	2 262	2 233	2 230	2 425	2 678	2 757	3 001	3 311	3 465	3 560
74	2 303	2 273	2 192	2 199	2 171	2 169	2 359	2 605	2 682	2 919	3 221	3 371
75	2 140	2 232	2 204	2 125	2 133	2 105	2 103	2 288	2 527	2 602	2 832	3 125
76	2 033	2 068	2 158	2 130	2 054	2 062	2 036	2 034	2 213	2 444	2 517	2 740
77	1 899	1 959	1 992	2 079	2 053	1 980	1 987	1 962	1 960	2 133	2 356	2 426
78	1 725	1 822	1 880	1 912	1 995	1 970	1 900	1 908	1 884	1 883	2 049	2 263
79	1 630	1 649	1 741	1 797	1 828	1 907	1 884	1 817	1 824	1 801	1 801	1 959
80	1 489	1 551	1 569	1 657	1 710	1 739	1 815	1 793	1 729	1 737	1 715	1 714
81	1 310	1 409	1 467	1 484	1 568	1 618	1 646	1 719	1 698	1 638	1 645	1 624
82	1 205	1 231	1 325	1 380	1 397	1 475	1 523	1 549	1 618	1 598	1 542	1 549
83	1 142	1 126	1 151	1 239	1 290	1 306	1 379	1 424	1 449	1 513	1 495	1 443
84	1 056	1 059	1 044	1 068	1 149	1 197	1 212	1 281	1 322	1 346	1 406	1 389
85	901	972	975	962	983	1 058	1 103	1 116	1 180	1 218	1 240	1 295
86	818	823	887	890	878	898	966	1 007	1 019	1 078	1 113	1 133
87	704	739	743	802	804	794	812	874	911	922	975	1 007
88	566	630	661	665	717	720	711	727	782	815	826	873
89	508	501	557	585	589	635	637	629	643	693	722	731
90	436	444	438	487	512	515	555	558	550	563	606	632
91	346	376	383	378	421	442	445	480	482	475	486	524
92	258	295	321	327	323	359	377	379	409	410	405	414
93	218	217	248	270	275	271	302	317	318	344	345	340
94	203	181	180	206	224	228	225	250	262	264	285	286
95	159	167	148	148	169	183	186	184	204	214	215	232
96	122	129	135	120	119	136	148	150	148	164	172	173
97	96	97	103	108	96	95	109	118	119	117	130	136
98	69	76	77	81	85	75	75	85	92	93	92	102
99	53	54	60	61	64	67	59	58	66	71	72	71
100Y+	114	114	115	120	123	128	133	132	130	134	140	145

4.-Población Proyectada al 30 de junio, por edades simples y años simples. HOMBRES. Período 2015 - 2050

LAS TUNAS

EDADES	2039	2040	2041	2042	2043	2044	2045	2046	2047	2048	2049	2050
TOTAL	272 406	271 996	271 538	271 026	270 458	269 864	269 218	268 519	267 766	266 959	266 115	265 229
0	2 978	2 986	2 990	2 985	2 979	3 000	2 996	2 988	2 978	2 966	2 968	2 961
1	2 937	2 976	2 985	2 988	2 984	2 978	2 999	2 995	2 987	2 977	2 965	2 967
2	2 929	2 936	2 976	2 984	2 988	2 984	2 977	2 999	2 994	2 987	2 977	2 965
3	2 922	2 929	2 936	2 975	2 984	2 987	2 983	2 977	2 998	2 994	2 987	2 976
4	2 913	2 921	2 929	2 935	2 975	2 983	2 987	2 983	2 976	2 998	2 993	2 986
5	2 902	2 912	2 921	2 928	2 935	2 975	2 983	2 987	2 982	2 976	2 997	2 993
6	2 849	2 902	2 912	2 920	2 928	2 935	2 974	2 983	2 986	2 982	2 976	2 997
7	2 849	2 849	2 902	2 912	2 920	2 927	2 934	2 974	2 982	2 986	2 982	2 975
8	2 856	2 849	2 848	2 901	2 911	2 920	2 927	2 934	2 974	2 982	2 986	2 981
9	2 864	2 855	2 849	2 848	2 901	2 911	2 919	2 927	2 934	2 973	2 982	2 985
10	2 872	2 863	2 855	2 848	2 848	2 901	2 911	2 919	2 926	2 933	2 973	2 981
11	2 831	2 872	2 863	2 855	2 848	2 847	2 900	2 910	2 919	2 926	2 933	2 973
12	2 855	2 831	2 871	2 863	2 854	2 848	2 847	2 900	2 910	2 918	2 926	2 933
13	2 885	2 854	2 831	2 871	2 862	2 854	2 847	2 847	2 900	2 910	2 918	2 926
14	2 926	2 885	2 854	2 830	2 870	2 862	2 854	2 847	2 846	2 899	2 909	2 918
15	2 977	2 926	2 884	2 853	2 830	2 870	2 862	2 853	2 846	2 846	2 899	2 909
16	2 957	2 976	2 925	2 884	2 853	2 829	2 870	2 861	2 853	2 846	2 846	2 898
17	3 013	2 957	2 975	2 925	2 883	2 852	2 829	2 869	2 860	2 852	2 845	2 845
18	3 061	3 012	2 956	2 975	2 924	2 882	2 852	2 828	2 868	2 860	2 852	2 845
19	3 102	3 060	3 011	2 955	2 974	2 923	2 882	2 851	2 827	2 868	2 859	2 851
20	3 136	3 101	3 059	3 010	2 954	2 973	2 922	2 881	2 850	2 827	2 867	2 859
21	3 054	3 135	3 100	3 058	3 009	2 953	2 972	2 922	2 880	2 849	2 826	2 866
22	3 090	3 052	3 134	3 099	3 057	3 008	2 952	2 971	2 921	2 879	2 848	2 825
23	3 125	3 089	3 051	3 132	3 097	3 056	3 007	2 951	2 970	2 920	2 878	2 847
24	3 156	3 124	3 088	3 050	3 131	3 096	3 055	3 006	2 950	2 969	2 918	2 877
25	3 187	3 154	3 122	3 086	3 048	3 130	3 095	3 053	3 005	2 949	2 968	2 917
26	3 255	3 185	3 153	3 121	3 085	3 047	3 128	3 093	3 052	3 003	2 948	2 966
27	3 268	3 253	3 184	3 151	3 119	3 083	3 046	3 127	3 092	3 051	3 002	2 946
28	3 301	3 266	3 252	3 182	3 149	3 118	3 082	3 044	3 125	3 090	3 049	3 001
29	3 221	3 300	3 264	3 250	3 180	3 148	3 116	3 080	3 042	3 124	3 089	3 048
30	3 001	3 219	3 297	3 262	3 248	3 178	3 146	3 114	3 078	3 041	3 122	3 087
31	2 799	2 999	3 217	3 295	3 260	3 246	3 176	3 144	3 112	3 076	3 039	3 120
32	2 557	2 797	2 996	3 215	3 293	3 257	3 244	3 174	3 142	3 110	3 074	3 037
33	2 518	2 555	2 795	2 994	3 213	3 291	3 255	3 241	3 172	3 140	3 108	3 072
34	2 789	2 516	2 553	2 792	2 992	3 210	3 288	3 252	3 239	3 169	3 137	3 106
35	3 021	2 786	2 513	2 550	2 790	2 989	3 207	3 285	3 250	3 236	3 167	3 135

4-.Población Proyectada al 30 de junio, por edades simples y años simples. HOMBRES. Período 2015 - 2050

LAS TUNAS

EDADES	2039	2040	2041	2042	2043	2044	2045	2046	2047	2048	2049	2050
36	3 179	3 018	2 784	2 511	2 548	2 787	2 986	3 204	3 282	3 247	3 233	3 164
37	3 078	3 176	3 015	2 781	2 508	2 545	2 784	2 983	3 201	3 279	3 244	3 230
38	3 113	3 075	3 172	3 011	2 778	2 506	2 543	2 781	2 980	3 198	3 275	3 240
39	3 249	3 110	3 071	3 169	3 008	2 774	2 503	2 540	2 778	2 977	3 194	3 272
40	3 293	3 244	3 105	3 067	3 164	3 004	2 771	2 500	2 536	2 775	2 973	3 190
41	3 243	3 289	3 240	3 101	3 063	3 160	3 000	2 767	2 496	2 533	2 771	2 969
42	3 210	3 238	3 284	3 235	3 096	3 058	3 155	2 995	2 763	2 492	2 529	2 767
43	3 188	3 205	3 232	3 278	3 230	3 091	3 053	3 150	2 990	2 758	2 488	2 525
44	3 142	3 182	3 199	3 227	3 272	3 224	3 086	3 047	3 145	2 985	2 754	2 484
45	3 423	3 135	3 176	3 192	3 220	3 266	3 217	3 080	3 042	3 139	2 979	2 748
46	3 587	3 415	3 129	3 169	3 185	3 213	3 259	3 211	3 073	3 035	3 132	2 973
47	3 647	3 578	3 407	3 121	3 161	3 178	3 206	3 251	3 203	3 066	3 028	3 125
48	3 858	3 637	3 568	3 398	3 113	3 153	3 170	3 197	3 243	3 195	3 058	3 020
49	4 008	3 847	3 626	3 558	3 388	3 104	3 144	3 161	3 188	3 234	3 186	3 050
50	3 943	3 995	3 834	3 615	3 547	3 377	3 094	3 134	3 151	3 179	3 224	3 176
51	3 694	3 929	3 980	3 821	3 602	3 534	3 366	3 084	3 124	3 140	3 168	3 213
52	3 528	3 679	3 914	3 965	3 806	3 588	3 521	3 353	3 072	3 112	3 129	3 156
53	3 530	3 512	3 664	3 897	3 948	3 790	3 573	3 507	3 339	3 060	3 100	3 116
54	3 424	3 513	3 496	3 646	3 879	3 930	3 773	3 557	3 491	3 325	3 046	3 086
55	3 296	3 406	3 495	3 478	3 628	3 860	3 911	3 754	3 540	3 474	3 309	3 032
56	3 290	3 277	3 387	3 475	3 459	3 608	3 839	3 889	3 734	3 521	3 455	3 291
57	2 912	3 270	3 257	3 366	3 454	3 438	3 586	3 816	3 866	3 712	3 501	3 436
58	2 598	2 893	3 248	3 235	3 344	3 431	3 415	3 563	3 791	3 842	3 689	3 479
59	2 595	2 579	2 871	3 224	3 211	3 320	3 407	3 391	3 538	3 765	3 815	3 663
60	2 673	2 574	2 558	2 848	3 198	3 186	3 294	3 380	3 365	3 511	3 736	3 787
61	2 956	2 649	2 552	2 535	2 824	3 171	3 159	3 266	3 352	3 337	3 482	3 706
62	3 314	2 928	2 624	2 527	2 512	2 797	3 142	3 130	3 236	3 322	3 307	3 451
63	3 503	3 279	2 897	2 597	2 502	2 486	2 769	3 110	3 099	3 204	3 289	3 275
64	3 640	3 463	3 242	2 865	2 568	2 474	2 459	2 739	3 077	3 065	3 170	3 254
65	3 933	3 595	3 421	3 203	2 830	2 537	2 445	2 430	2 707	3 041	3 030	3 133
66	4 295	3 881	3 548	3 375	3 161	2 794	2 504	2 413	2 399	2 672	3 002	2 992
67	4 347	4 232	3 825	3 497	3 327	3 116	2 754	2 469	2 379	2 365	2 635	2 960
68	4 229	4 278	4 166	3 765	3 442	3 276	3 068	2 712	2 431	2 343	2 329	2 595
69	4 088	4 156	4 204	4 094	3 701	3 384	3 220	3 016	2 666	2 391	2 304	2 291
70	3 994	4 011	4 078	4 126	4 018	3 632	3 321	3 161	2 961	2 618	2 347	2 262
71	3 967	3 912	3 929	3 994	4 042	3 937	3 559	3 254	3 098	2 902	2 566	2 301
72	3 831	3 878	3 824	3 841	3 906	3 952	3 850	3 480	3 183	3 030	2 839	2 510

4.-Población Proyectada al 30 de junio, por edades simples y años simples. HOMBRES. Período 2015 - 2050

LAS TUNAS

EDADES	2039	2040	2041	2042	2043	2044	2045	2046	2047	2048	2049	2050
73	3 635	3 737	3 783	3 731	3 748	3 811	3 857	3 757	3 397	3 107	2 957	2 771
74	3 464	3 537	3 637	3 681	3 631	3 648	3 710	3 755	3 658	3 307	3 025	2 880
75	3 271	3 362	3 433	3 530	3 574	3 525	3 542	3 602	3 645	3 552	3 211	2 937
76	3 024	3 165	3 253	3 322	3 416	3 458	3 412	3 428	3 486	3 529	3 438	3 109
77	2 641	2 915	3 052	3 137	3 204	3 295	3 336	3 291	3 307	3 364	3 405	3 318
78	2 331	2 537	2 801	2 932	3 014	3 078	3 166	3 206	3 163	3 179	3 233	3 273
79	2 165	2 229	2 428	2 680	2 806	2 885	2 946	3 030	3 069	3 028	3 043	3 095
80	1 866	2 061	2 123	2 312	2 552	2 673	2 748	2 807	2 887	2 924	2 885	2 900
81	1 624	1 767	1 953	2 011	2 191	2 419	2 533	2 604	2 660	2 737	2 772	2 735
82	1 530	1 529	1 665	1 840	1 895	2 064	2 279	2 387	2 454	2 507	2 580	2 613
83	1 449	1 431	1 431	1 558	1 722	1 774	1 933	2 134	2 235	2 299	2 348	2 416
84	1 340	1 346	1 330	1 330	1 448	1 601	1 649	1 797	1 984	2 079	2 138	2 184
85	1 280	1 236	1 241	1 227	1 227	1 336	1 477	1 522	1 658	1 831	1 918	1 973
86	1 184	1 170	1 129	1 135	1 121	1 122	1 222	1 351	1 392	1 517	1 675	1 755
87	1 026	1 072	1 059	1 023	1 028	1 016	1 016	1 107	1 224	1 261	1 375	1 519
88	902	919	960	949	917	921	911	911	992	1 098	1 131	1 233
89	773	799	814	851	841	812	817	807	808	880	973	1 004
90	640	677	700	713	745	737	711	715	707	708	771	853
91	546	553	585	605	616	644	637	615	618	611	612	666
92	446	465	471	498	515	525	549	542	524	527	521	521
93	348	375	391	396	419	432	441	460	455	440	442	437
94	282	288	310	323	327	346	357	364	380	376	363	365
95	233	229	234	252	263	266	281	290	295	309	305	294
96	186	187	184	188	202	210	212	224	231	235	246	243
97	137	147	147	145	148	159	165	166	176	181	184	192
98	106	106	114	114	112	114	122	127	128	135	139	141
99	78	81	81	87	87	85	86	92	95	96	101	104
100Y+	147	154	161	165	172	176	178	180	185	191	195	201

4-.Población Proyectada al 30 de junio, por edades simples y años simples. HOMBRES. Período 2015 - 2050

HOLGUIN

EDADES	2015	2016	2017	2018	2019	2020	2021	2022	2023	2024	2025	2026
TOTAL	522 441	521 871	521 140	520 254	520 040	519 689	519 200	518 566	517 781	517 591	517 254	516 776
0	6 058	5 973	5 896	5 827	5 988	5 940	5 893	5 840	5 780	5 872	5 821	5 776
1	6 122	6 029	5 945	5 867	5 804	5 966	5 918	5 870	5 818	5 764	5 856	5 805
2	6 064	6 110	6 017	5 933	5 858	5 795	5 956	5 908	5 861	5 811	5 758	5 849
3	6 193	6 043	6 090	5 997	5 917	5 842	5 779	5 941	5 893	5 850	5 800	5 747
4	6 312	6 175	6 025	6 072	5 983	5 903	5 829	5 766	5 927	5 884	5 841	5 791
5	6 447	6 291	6 155	6 005	6 056	5 967	5 888	5 813	5 750	5 916	5 873	5 830
6	6 454	6 422	6 266	6 129	5 986	6 037	5 948	5 869	5 794	5 737	5 903	5 860
7	6 119	6 428	6 396	6 241	6 110	5 966	6 018	5 929	5 849	5 781	5 724	5 890
8	5 728	6 100	6 410	6 378	6 226	6 096	5 952	6 004	5 915	5 840	5 771	5 715
9	5 852	5 696	6 068	6 378	6 354	6 202	6 072	5 928	5 979	5 898	5 824	5 755
10	6 324	5 835	5 680	6 052	6 365	6 341	6 190	6 059	5 916	5 971	5 890	5 815
11	6 609	6 299	5 811	5 656	6 033	6 347	6 323	6 172	6 041	5 904	5 958	5 877
12	6 664	6 588	6 279	5 791	5 640	6 018	6 331	6 307	6 156	6 030	5 893	5 948
13	6 550	6 641	6 564	6 255	5 773	5 622	6 000	6 313	6 289	6 144	6 018	5 881
14	6 695	6 522	6 612	6 536	6 234	5 751	5 601	5 979	6 292	6 274	6 129	6 003
15	6 826	6 655	6 482	6 572	6 506	6 203	5 721	5 571	5 948	6 271	6 254	6 109
16	6 814	6 799	6 628	6 454	6 552	6 485	6 183	5 701	5 550	5 934	6 257	6 240
17	6 736	6 779	6 764	6 593	6 428	6 525	6 458	6 156	5 675	5 532	5 916	6 239
18	6 376	6 710	6 753	6 738	6 573	6 408	6 505	6 439	6 137	5 661	5 519	5 903
19	6 270	6 337	6 670	6 714	6 708	6 543	6 378	6 475	6 409	6 116	5 641	5 499
20	6 241	6 219	6 286	6 619	6 674	6 669	6 504	6 339	6 436	6 382	6 090	5 614
21	6 466	6 183	6 162	6 229	6 576	6 631	6 625	6 461	6 296	6 407	6 352	6 060
22	6 704	6 403	6 120	6 098	6 180	6 527	6 583	6 577	6 413	6 263	6 374	6 320
23	6 821	6 628	6 327	6 045	6 041	6 123	6 470	6 525	6 520	6 373	6 224	6 335
24	7 471	6 744	6 552	6 252	5 987	5 984	6 066	6 412	6 468	6 480	6 334	6 185
25	7 828	7 408	6 682	6 490	6 204	5 940	5 937	6 019	6 365	6 435	6 448	6 302
26	7 846	7 759	7 340	6 614	6 438	6 153	5 889	5 885	5 967	6 330	6 399	6 412
27	7 587	7 782	7 694	7 276	6 565	6 389	6 104	5 841	5 837	5 934	6 296	6 366
28	7 292	7 523	7 718	7 631	7 227	6 517	6 341	6 057	5 794	5 804	5 901	6 263
29	7 469	7 225	7 456	7 651	7 579	7 175	6 466	6 291	6 006	5 759	5 769	5 866
30	7 137	7 408	7 163	7 394	7 603	7 531	7 128	6 420	6 245	5 974	5 727	5 738
31	6 601	7 071	7 342	7 098	7 343	7 552	7 480	7 078	6 370	6 210	5 939	5 692
32	6 140	6 536	7 007	7 277	7 048	7 293	7 501	7 430	7 028	6 336	6 175	5 905
33	5 378	6 073	6 470	6 940	7 224	6 996	7 241	7 449	7 378	6 991	6 300	6 140
34	5 179	5 308	6 003	6 399	6 884	7 169	6 940	7 185	7 393	7 338	6 952	6 261
35	5 317	5 111	5 239	5 933	6 344	6 829	7 114	6 886	7 130	7 354	7 299	6 913

4.-Población Proyectada al 30 de junio, por edades simples y años simples. HOMBRES. Período 2015 - 2050

HOLGUIN

EDADES	2015	2016	2017	2018	2019	2020	2021	2022	2023	2024	2025	2026
36	5 711	5 252	5 046	5 174	5 882	6 293	6 777	7 061	6 834	7 093	7 316	7 261
37	6 744	5 640	5 182	4 976	5 120	5 827	6 237	6 721	7 005	6 793	7 052	7 275
38	7 687	6 673	5 571	5 113	4 923	5 067	5 773	6 182	6 666	6 964	6 753	7 012
39	7 972	7 607	6 595	5 495	5 055	4 865	5 009	5 714	6 123	6 622	6 921	6 710
40	8 267	7 903	7 539	6 529	5 444	5 005	4 815	4 959	5 663	6 085	6 584	6 882
41	8 971	8 194	7 831	7 468	6 474	5 391	4 953	4 764	4 907	5 624	6 046	6 544
42	9 879	8 907	8 132	7 770	7 419	6 427	5 346	4 909	4 720	4 875	5 591	6 012
43	9 963	9 814	8 844	8 071	7 721	7 370	6 381	5 303	4 866	4 689	4 844	5 558
44	9 740	9 897	9 749	8 782	8 021	7 672	7 322	6 335	5 259	4 835	4 658	4 812
45	9 839	9 682	9 840	9 692	8 736	7 977	7 629	7 280	6 295	5 230	4 807	4 630
46	9 811	9 771	9 615	9 772	9 635	8 681	7 925	7 578	7 230	6 259	5 196	4 774
47	9 708	9 751	9 711	9 556	9 720	9 585	8 634	7 879	7 533	7 195	6 226	5 167
48	9 627	9 647	9 690	9 651	9 504	9 668	9 533	8 585	7 833	7 496	7 159	6 193
49	9 536	9 561	9 581	9 625	9 594	9 447	9 611	9 477	8 533	7 791	7 455	7 119
50	9 279	9 471	9 496	9 517	9 567	9 537	9 391	9 555	9 421	8 487	7 749	7 415
51	8 917	9 219	9 410	9 436	9 462	9 512	9 483	9 338	9 501	9 373	8 444	7 709
52	8 314	8 854	9 155	9 346	9 377	9 404	9 454	9 425	9 281	9 449	9 322	8 397
53	7 348	8 249	8 787	9 087	9 283	9 314	9 341	9 392	9 363	9 226	9 393	9 267
54	6 767	7 290	8 187	8 722	9 025	9 221	9 252	9 279	9 330	9 306	9 170	9 337
55	6 484	6 709	7 229	8 121	8 658	8 959	9 154	9 186	9 213	9 268	9 245	9 110
56	5 971	6 427	6 650	7 168	8 058	8 592	8 892	9 086	9 117	9 149	9 204	9 182
57	5 595	5 918	6 371	6 593	7 110	7 994	8 525	8 823	9 017	9 051	9 083	9 138
58	5 423	5 540	5 861	6 311	6 535	7 048	7 926	8 453	8 750	8 945	8 980	9 012
59	5 434	5 363	5 480	5 799	6 249	6 471	6 980	7 852	8 375	8 674	8 868	8 903
60	5 359	5 370	5 301	5 416	5 736	6 183	6 403	6 908	7 773	8 296	8 592	8 785
61	5 443	5 298	5 309	5 241	5 358	5 675	6 117	6 337	6 837	7 696	8 215	8 509
62	5 485	5 369	5 226	5 238	5 174	5 290	5 605	6 043	6 260	6 760	7 611	8 125
63	5 080	5 409	5 295	5 154	5 169	5 106	5 222	5 533	5 967	6 185	6 680	7 522
64	4 936	5 007	5 332	5 220	5 084	5 099	5 038	5 152	5 460	5 890	6 107	6 596
65	4 971	4 863	4 933	5 254	5 145	5 011	5 026	4 966	5 079	5 385	5 810	6 024
66	4 776	4 888	4 782	4 852	5 170	5 063	4 932	4 947	4 889	5 002	5 304	5 723
67	4 633	4 687	4 797	4 693	4 765	5 078	4 974	4 845	4 861	4 806	4 918	5 215
68	4 323	4 541	4 594	4 703	4 603	4 674	4 982	4 881	4 754	4 772	4 719	4 830
69	4 065	4 233	4 447	4 500	4 608	4 511	4 581	4 884	4 785	4 662	4 681	4 629
70	3 904	3 975	4 139	4 350	4 402	4 509	4 415	4 484	4 781	4 685	4 566	4 584
71	3 812	3 810	3 879	4 040	4 247	4 299	4 404	4 312	4 380	4 672	4 579	4 463
72	3 706	3 714	3 712	3 781	3 938	4 141	4 192	4 294	4 206	4 273	4 558	4 468

4-.Población Proyectada al 30 de junio, por edades simples y años simples. HOMBRES. Período 2015 - 2050

HOLGUIN

EDADES	2015	2016	2017	2018	2019	2020	2021	2022	2023	2024	2025	2026
73	3 327	3 599	3 607	3 606	3 674	3 828	4 026	4 076	4 176	4 091	4 157	4 436
74	3 207	3 222	3 486	3 494	3 495	3 562	3 711	3 904	3 953	4 052	3 970	4 035
75	3 007	3 096	3 111	3 367	3 377	3 378	3 443	3 588	3 775	3 824	3 920	3 842
76	2 669	2 891	2 977	2 992	3 240	3 250	3 252	3 315	3 456	3 638	3 686	3 780
77	2 566	2 559	2 772	2 855	2 871	3 110	3 120	3 122	3 183	3 320	3 496	3 543
78	2 416	2 450	2 444	2 648	2 729	2 744	2 974	2 984	2 986	3 046	3 178	3 347
79	2 136	2 296	2 328	2 323	2 519	2 596	2 611	2 830	2 841	2 844	2 902	3 028
80	1 804	2 017	2 168	2 200	2 196	2 382	2 456	2 471	2 679	2 691	2 695	2 750
81	1 758	1 696	1 896	2 040	2 070	2 067	2 243	2 313	2 328	2 525	2 537	2 541
82	1 667	1 641	1 583	1 771	1 907	1 936	1 933	2 099	2 165	2 180	2 365	2 376
83	1 374	1 549	1 525	1 472	1 647	1 774	1 801	1 800	1 954	2 015	2 030	2 203
84	1 271	1 265	1 427	1 406	1 358	1 519	1 636	1 662	1 661	1 805	1 862	1 876
85	1 181	1 160	1 155	1 304	1 285	1 241	1 390	1 497	1 521	1 522	1 653	1 706
86	990	1 068	1 050	1 045	1 181	1 165	1 125	1 260	1 358	1 381	1 382	1 502
87	848	887	958	941	938	1 060	1 046	1 011	1 133	1 222	1 243	1 244
88	750	753	788	851	837	834	943	930	899	1 009	1 088	1 107
89	664	659	661	692	748	736	734	830	819	792	889	959
90	534	576	571	574	601	650	639	638	722	713	689	774
91	430	459	495	491	493	517	559	550	548	621	613	593
92	356	366	391	421	418	420	439	475	468	467	528	522
93	284	299	307	328	353	351	352	369	399	393	392	443
94	250	235	247	254	271	292	290	291	305	330	325	324
95	189	205	193	203	208	223	240	238	239	250	270	266
96	142	154	167	156	164	169	180	194	192	193	201	218
97	127	114	124	134	126	132	135	144	155	153	154	160
98	92	101	91	99	107	100	105	107	114	122	121	121
99	69	73	80	72	78	84	78	82	84	89	95	94
100Y+	168	165	165	170	167	169	175	175	177	180	185	193

4-.Población Proyectada al 30 de junio, por edades simples y años simples. HOMBRES. Período 2015 - 2050

HOLGUIN

EDADES	2027	2028	2029	2030	2031	2032	2033	2034	2035	2036	2037	2038
TOTAL	516 164	515 424	515 272	515 003	514 616	514 114	513 498	513 464	513 337	513 119	512 811	512 415
0	5 737	5 703	5 791	5 770	5 748	5 726	5 706	5 784	5 784	5 785	5 786	5 787
1	5 760	5 722	5 694	5 782	5 761	5 739	5 717	5 704	5 781	5 781	5 783	5 784
2	5 799	5 753	5 718	5 690	5 778	5 757	5 735	5 716	5 702	5 780	5 780	5 782
3	5 839	5 788	5 747	5 712	5 684	5 772	5 751	5 734	5 715	5 701	5 779	5 779
4	5 738	5 829	5 783	5 742	5 706	5 679	5 767	5 750	5 733	5 714	5 700	5 778
5	5 780	5 727	5 824	5 777	5 736	5 701	5 673	5 766	5 749	5 732	5 713	5 699
6	5 817	5 767	5 720	5 817	5 770	5 729	5 694	5 672	5 765	5 749	5 731	5 712
7	5 847	5 804	5 760	5 713	5 810	5 763	5 723	5 693	5 672	5 764	5 748	5 730
8	5 881	5 837	5 799	5 755	5 708	5 805	5 758	5 722	5 692	5 671	5 764	5 747
9	5 698	5 864	5 829	5 790	5 746	5 700	5 796	5 757	5 721	5 692	5 670	5 763
10	5 747	5 690	5 860	5 824	5 786	5 742	5 695	5 795	5 757	5 721	5 691	5 670
11	5 803	5 734	5 683	5 853	5 817	5 779	5 735	5 694	5 795	5 756	5 720	5 690
12	5 867	5 792	5 728	5 678	5 847	5 812	5 774	5 735	5 693	5 794	5 755	5 719
13	5 936	5 855	5 785	5 722	5 671	5 841	5 805	5 773	5 734	5 693	5 793	5 754
14	5 866	5 921	5 847	5 778	5 714	5 663	5 833	5 804	5 772	5 733	5 692	5 792
15	5 983	5 846	5 910	5 836	5 767	5 704	5 653	5 832	5 803	5 771	5 732	5 691
16	6 094	5 969	5 838	5 903	5 828	5 759	5 696	5 652	5 831	5 802	5 770	5 731
17	6 222	6 076	5 959	5 828	5 893	5 819	5 750	5 695	5 650	5 830	5 801	5 768
18	6 226	6 208	6 069	5 952	5 821	5 885	5 812	5 748	5 693	5 649	5 828	5 799
19	5 882	6 205	6 197	6 058	5 940	5 810	5 875	5 810	5 747	5 692	5 647	5 827
20	5 472	5 856	6 191	6 183	6 044	5 926	5 796	5 873	5 808	5 745	5 690	5 646
21	5 585	5 443	5 840	6 175	6 167	6 028	5 911	5 794	5 871	5 806	5 743	5 688
22	6 028	5 553	5 426	5 823	6 157	6 149	6 011	5 909	5 792	5 869	5 804	5 741
23	6 281	5 989	5 532	5 406	5 802	6 137	6 129	6 008	5 906	5 790	5 866	5 802
24	6 295	6 241	5 968	5 512	5 385	5 782	6 116	6 126	6 005	5 904	5 787	5 864
25	6 152	6 263	6 224	5 950	5 494	5 368	5 764	6 113	6 123	6 003	5 901	5 785
26	6 266	6 117	6 244	6 204	5 931	5 475	5 349	5 761	6 110	6 120	6 000	5 898
27	6 379	6 233	6 099	6 225	6 186	5 913	5 458	5 346	5 758	6 106	6 117	5 996
28	6 333	6 346	6 214	6 080	6 207	6 168	5 895	5 454	5 343	5 755	6 103	6 113
29	6 228	6 298	6 326	6 195	6 061	6 187	6 148	5 891	5 451	5 339	5 751	6 099
30	5 834	6 196	6 279	6 307	6 176	6 043	6 169	6 144	5 887	5 447	5 336	5 747
31	5 703	5 800	6 176	6 259	6 288	6 157	6 023	6 165	6 139	5 883	5 443	5 332
32	5 659	5 670	5 781	6 156	6 240	6 268	6 138	6 019	6 160	6 134	5 878	5 439
33	5 870	5 624	5 650	5 761	6 136	6 219	6 248	6 132	6 014	6 154	6 129	5 873
34	6 101	5 832	5 602	5 628	5 739	6 114	6 198	6 242	6 127	6 008	6 149	6 124
35	6 223	6 064	5 811	5 581	5 607	5 718	6 092	6 191	6 236	6 121	6 002	6 143

4-.Población proyectada al 30 de junio, por edades simples y años simples. HOMBRES. Período 2015 - 2050

HOLGUIN

EDADES	2027	2028	2029	2030	2031	2032	2033	2034	2035	2036	2037	2038
36	6 876	6 187	6 042	5 790	5 560	5 586	5 697	6 086	6 185	6 230	6 115	5 996
37	7 220	6 836	6 164	6 019	5 767	5 538	5 564	5 691	6 079	6 178	6 223	6 108
38	7 235	7 180	6 812	6 141	5 996	5 744	5 515	5 557	5 684	6 072	6 171	6 215
39	6 968	7 191	7 153	6 786	6 115	5 971	5 720	5 508	5 550	5 676	6 064	6 163
40	6 672	6 930	7 166	7 129	6 762	6 093	5 949	5 712	5 500	5 542	5 668	6 056
41	6 842	6 632	6 904	7 140	7 103	6 737	6 069	5 940	5 703	5 492	5 534	5 660
42	6 510	6 807	6 609	6 881	7 117	7 080	6 714	6 059	5 930	5 694	5 483	5 525
43	5 979	6 475	6 783	6 586	6 857	7 093	7 056	6 702	6 048	5 920	5 684	5 474
44	5 525	5 945	6 451	6 759	6 562	6 833	7 068	7 042	6 689	6 036	5 908	5 673
45	4 785	5 496	5 924	6 429	6 735	6 539	6 810	7 053	7 027	6 675	6 024	5 896
46	4 598	4 752	5 472	5 899	6 403	6 709	6 514	6 794	7 036	7 011	6 660	6 010
47	4 746	4 570	4 732	5 450	5 876	6 379	6 684	6 497	6 777	7 019	6 993	6 643
48	5 137	4 717	4 550	4 711	5 427	5 852	6 353	6 665	6 479	6 758	7 000	6 975
49	6 157	5 105	4 694	4 528	4 688	5 403	5 826	6 334	6 645	6 460	6 738	6 979
50	7 080	6 121	5 080	4 671	4 505	4 665	5 378	5 807	6 313	6 624	6 439	6 716
51	7 376	7 043	6 093	5 056	4 649	4 483	4 643	5 358	5 786	6 291	6 600	6 416
52	7 666	7 334	7 008	6 062	5 030	4 625	4 460	4 625	5 337	5 763	6 266	6 575
53	8 347	7 619	7 295	6 971	6 030	5 002	4 599	4 441	4 605	5 314	5 739	6 240
54	9 212	8 297	7 577	7 255	6 933	5 996	4 974	4 577	4 420	4 583	5 290	5 713
55	9 277	9 153	8 248	7 532	7 212	6 892	5 961	4 948	4 553	4 397	4 560	5 263
56	9 048	9 214	9 096	8 196	7 485	7 167	6 849	5 927	4 920	4 528	4 373	4 535
57	9 116	8 984	9 152	9 035	8 141	7 435	7 120	6 807	5 891	4 891	4 501	4 347
58	9 068	9 046	8 918	9 086	8 970	8 083	7 382	7 072	6 762	5 852	4 859	4 472
59	8 935	8 991	8 974	8 847	9 015	8 900	8 020	7 328	7 021	6 713	5 811	4 824
60	8 821	8 853	8 913	8 897	8 772	8 938	8 825	7 956	7 271	6 966	6 661	5 766
61	8 701	8 737	8 772	8 831	8 816	8 693	8 858	8 749	7 888	7 209	6 908	6 605
62	8 417	8 607	8 647	8 683	8 742	8 728	8 606	8 775	8 667	7 815	7 142	6 844
63	8 031	8 320	8 512	8 552	8 588	8 648	8 634	8 517	8 685	8 579	7 736	7 071
64	7 428	7 932	8 221	8 411	8 451	8 487	8 547	8 536	8 422	8 588	8 484	7 651
65	6 508	7 330	7 829	8 114	8 303	8 344	8 380	8 441	8 431	8 319	8 484	8 382
66	5 935	6 412	7 225	7 718	8 000	8 187	8 228	8 266	8 328	8 318	8 208	8 372
67	5 629	5 838	6 311	7 112	7 598	7 877	8 062	8 106	8 145	8 206	8 197	8 090
68	5 123	5 530	5 738	6 204	6 992	7 471	7 747	7 932	7 975	8 014	8 075	8 068
69	4 738	5 026	5 428	5 633	6 091	6 866	7 337	7 609	7 792	7 836	7 875	7 936
70	4 534	4 642	4 925	5 320	5 521	5 971	6 731	7 195	7 463	7 643	7 687	7 726
71	4 481	4 433	4 540	4 818	5 204	5 402	5 843	6 589	7 043	7 307	7 484	7 528
72	4 355	4 374	4 327	4 432	4 704	5 082	5 276	5 707	6 437	6 882	7 140	7 314

4-.Población Proyectada al 30 de junio, por edades simples y años simples. HOMBRES. Período 2015 - 2050

HOLGUIN

EDADES	2027	2028	2029	2030	2031	2032	2033	2034	2035	2036	2037	2038
73	4 348	4 239	4 259	4 214	4 317	4 582	4 951	5 142	5 563	6 275	6 710	6 962
74	4 306	4 221	4 117	4 137	4 094	4 194	4 453	4 813	4 999	5 409	6 103	6 526
75	3 905	4 168	4 088	3 987	4 007	3 966	4 064	4 317	4 666	4 847	5 246	5 919
76	3 704	3 766	4 022	3 946	3 849	3 869	3 830	3 927	4 172	4 510	4 686	5 072
77	3 633	3 562	3 622	3 869	3 796	3 704	3 724	3 688	3 782	4 018	4 345	4 515
78	3 392	3 479	3 412	3 471	3 708	3 639	3 551	3 571	3 537	3 628	3 855	4 170
79	3 189	3 233	3 318	3 254	3 311	3 538	3 473	3 390	3 410	3 379	3 466	3 684
80	2 870	3 024	3 068	3 149	3 089	3 143	3 360	3 300	3 222	3 242	3 212	3 296
81	2 594	2 707	2 854	2 896	2 973	2 917	2 969	3 175	3 119	3 046	3 065	3 038
82	2 381	2 431	2 539	2 677	2 717	2 791	2 739	2 789	2 983	2 931	2 864	2 883
83	2 214	2 219	2 266	2 368	2 497	2 535	2 604	2 556	2 604	2 786	2 738	2 675
84	2 037	2 048	2 053	2 097	2 191	2 312	2 348	2 413	2 369	2 414	2 583	2 540
85	1 720	1 868	1 879	1 885	1 925	2 013	2 124	2 158	2 219	2 179	2 221	2 378
86	1 551	1 564	1 699	1 710	1 715	1 753	1 833	1 936	1 967	2 023	1 988	2 027
87	1 352	1 397	1 409	1 532	1 542	1 547	1 582	1 655	1 748	1 777	1 828	1 797
88	1 108	1 206	1 246	1 257	1 367	1 377	1 382	1 413	1 479	1 563	1 590	1 636
89	976	977	1 064	1 100	1 110	1 207	1 216	1 221	1 249	1 308	1 383	1 406
90	835	850	852	928	959	968	1 054	1 062	1 067	1 092	1 143	1 209
91	666	719	733	734	799	827	835	909	916	920	942	986
92	505	567	612	623	625	680	703	710	773	779	783	802
93	438	424	475	513	523	524	570	590	596	648	653	657
94	367	362	350	393	424	432	433	471	487	492	535	539
95	265	299	295	286	321	346	352	352	383	396	400	435
96	214	213	241	237	229	257	277	282	282	307	317	319
97	173	170	169	191	188	181	203	219	222	222	241	248
98	126	136	133	132	149	146	141	157	169	172	171	185
99	94	97	105	102	101	114	112	107	120	128	130	129
100Y+	197	200	204	211	215	216	226	231	231	239	250	259

4.-Población Proyectada al 30 de junio, por edades simples y años simples. HOMBRES. Período 2015 - 2050

HOLGUIN

EDADES	2039	2040	2041	2042	2043	2044	2045	2046	2047	2048	2049	2050
TOTAL	511 993	511 483	510 883	510 193	509 412	508 600	507 708	506 738	505 693	504 575	503 420	502 207
0	5 849	5 853	5 853	5 851	5 846	5 900	5 901	5 901	5 900	5 898	5 925	5 926
1	5 784	5 847	5 850	5 851	5 849	5 844	5 898	5 899	5 899	5 899	5 897	5 923
2	5 782	5 783	5 846	5 849	5 850	5 847	5 843	5 897	5 898	5 898	5 898	5 896
3	5 780	5 781	5 782	5 845	5 848	5 849	5 847	5 842	5 896	5 897	5 898	5 897
4	5 778	5 780	5 781	5 781	5 844	5 847	5 848	5 846	5 841	5 895	5 896	5 897
5	5 777	5 777	5 779	5 780	5 780	5 843	5 847	5 848	5 845	5 840	5 895	5 896
6	5 698	5 777	5 776	5 778	5 779	5 780	5 843	5 846	5 847	5 844	5 840	5 894
7	5 711	5 698	5 776	5 775	5 777	5 778	5 779	5 842	5 845	5 846	5 844	5 839
8	5 730	5 711	5 697	5 775	5 775	5 777	5 778	5 779	5 841	5 845	5 846	5 843
9	5 747	5 729	5 710	5 697	5 775	5 774	5 776	5 777	5 778	5 841	5 844	5 845
10	5 762	5 746	5 728	5 710	5 696	5 774	5 774	5 776	5 777	5 777	5 840	5 844
11	5 669	5 762	5 745	5 728	5 709	5 695	5 773	5 773	5 775	5 776	5 777	5 840
12	5 690	5 668	5 761	5 745	5 727	5 708	5 695	5 773	5 772	5 774	5 776	5 776
13	5 718	5 689	5 668	5 760	5 744	5 726	5 708	5 694	5 772	5 772	5 774	5 775
14	5 754	5 718	5 688	5 667	5 760	5 743	5 726	5 707	5 693	5 771	5 771	5 773
15	5 791	5 753	5 717	5 687	5 666	5 759	5 742	5 725	5 706	5 693	5 771	5 770
16	5 690	5 790	5 752	5 716	5 686	5 665	5 758	5 742	5 724	5 705	5 692	5 770
17	5 730	5 689	5 789	5 751	5 715	5 685	5 664	5 757	5 741	5 723	5 705	5 691
18	5 767	5 728	5 687	5 788	5 749	5 714	5 684	5 663	5 756	5 740	5 722	5 704
19	5 798	5 766	5 727	5 686	5 787	5 748	5 712	5 683	5 662	5 755	5 739	5 721
20	5 825	5 797	5 764	5 726	5 685	5 785	5 747	5 711	5 682	5 661	5 754	5 738
21	5 644	5 824	5 795	5 763	5 724	5 683	5 784	5 745	5 710	5 681	5 660	5 752
22	5 686	5 642	5 822	5 793	5 761	5 722	5 682	5 782	5 744	5 708	5 679	5 658
23	5 739	5 684	5 640	5 820	5 791	5 759	5 721	5 680	5 781	5 742	5 707	5 678
24	5 800	5 737	5 682	5 638	5 818	5 789	5 757	5 719	5 678	5 779	5 741	5 705
25	5 861	5 797	5 735	5 680	5 636	5 815	5 787	5 755	5 717	5 676	5 777	5 739
26	5 782	5 859	5 795	5 732	5 678	5 634	5 813	5 785	5 753	5 715	5 674	5 775
27	5 895	5 779	5 856	5 792	5 729	5 675	5 631	5 811	5 782	5 751	5 712	5 672
28	5 993	5 892	5 776	5 853	5 789	5 727	5 672	5 629	5 808	5 780	5 748	5 710
29	6 110	5 990	5 889	5 773	5 850	5 786	5 724	5 669	5 626	5 805	5 777	5 745
30	6 095	6 106	5 986	5 885	5 769	5 846	5 783	5 720	5 666	5 623	5 802	5 774
31	5 743	6 091	6 102	5 982	5 881	5 766	5 843	5 779	5 717	5 663	5 620	5 799
32	5 328	5 739	6 087	6 098	5 978	5 877	5 762	5 839	5 775	5 714	5 659	5 616
33	5 435	5 324	5 735	6 082	6 093	5 974	5 873	5 758	5 835	5 771	5 710	5 656
34	5 868	5 430	5 320	5 730	6 077	6 088	5 969	5 869	5 753	5 830	5 767	5 706
35	6 119	5 863	5 425	5 315	5 725	6 072	6 083	5 964	5 864	5 749	5 826	5 763

4.-Población Proyectada al 30 de junio, por edades simples y años simples. HOMBRES. Período 2015 - 2050

HOLGUIN

EDADES	2039	2040	2041	2042	2043	2044	2045	2046	2047	2048	2049	2050
36	6 137	6 113	5 857	5 420	5 310	5 720	6 067	6 078	5 959	5 859	5 744	5 821
37	5 990	6 131	6 106	5 851	5 415	5 305	5 714	6 061	6 072	5 953	5 853	5 738
38	6 101	5 983	6 124	6 099	5 845	5 409	5 299	5 708	6 054	6 065	5 947	5 847
39	6 208	6 093	5 976	6 116	6 092	5 838	5 402	5 293	5 701	6 047	6 058	5 940
40	6 154	6 199	6 085	5 968	6 108	6 084	5 830	5 395	5 286	5 694	6 040	6 051
41	6 047	6 146	6 190	6 077	5 960	6 100	6 076	5 822	5 388	5 279	5 687	6 032
42	5 651	6 037	6 136	6 181	6 067	5 951	6 091	6 067	5 814	5 380	5 271	5 679
43	5 515	5 642	6 027	6 126	6 171	6 057	5 941	6 081	6 057	5 805	5 372	5 263
44	5 463	5 505	5 631	6 016	6 115	6 160	6 047	5 930	6 070	6 047	5 795	5 363
45	5 661	5 452	5 494	5 620	6 004	6 103	6 148	6 035	5 919	6 059	6 035	5 784
46	5 883	5 649	5 440	5 482	5 608	5 992	6 090	6 135	6 022	5 907	6 047	6 023
47	5 996	5 869	5 635	5 428	5 469	5 595	5 978	6 076	6 121	6 009	5 894	6 033
48	6 626	5 980	5 853	5 621	5 414	5 455	5 581	5 963	6 061	6 106	5 994	5 879
49	6 954	6 606	5 963	5 837	5 605	5 399	5 440	5 565	5 946	6 044	6 089	5 978
50	6 957	6 932	6 586	5 944	5 819	5 588	5 382	5 424	5 549	5 929	6 027	6 072
51	6 693	6 933	6 909	6 564	5 924	5 800	5 569	5 365	5 406	5 531	5 910	6 008
52	6 392	6 668	6 907	6 883	6 540	5 903	5 779	5 550	5 346	5 388	5 512	5 890
53	6 548	6 366	6 641	6 880	6 856	6 514	5 880	5 756	5 528	5 325	5 367	5 491
54	6 212	6 518	6 337	6 612	6 850	6 826	6 486	5 855	5 732	5 505	5 303	5 345
55	5 684	6 182	6 487	6 307	6 580	6 817	6 794	6 456	5 828	5 706	5 480	5 280
56	5 235	5 654	6 149	6 453	6 274	6 546	6 782	6 760	6 423	5 799	5 678	5 453
57	4 509	5 205	5 621	6 114	6 416	6 239	6 510	6 745	6 723	6 388	5 767	5 647
58	4 320	4 480	5 172	5 586	6 076	6 377	6 201	6 470	6 704	6 683	6 351	5 734
59	4 441	4 290	4 449	5 137	5 549	6 035	6 334	6 160	6 428	6 661	6 640	6 310
60	4 788	4 407	4 258	4 416	5 099	5 508	5 991	6 289	6 116	6 382	6 614	6 593
61	5 718	4 748	4 371	4 223	4 381	5 058	5 464	5 944	6 239	6 068	6 333	6 563
62	6 545	5 667	4 706	4 332	4 186	4 342	5 014	5 417	5 893	6 186	6 017	6 280
63	6 777	6 481	5 611	4 660	4 291	4 146	4 301	4 967	5 366	5 838	6 129	5 962
64	6 994	6 703	6 411	5 551	4 611	4 245	4 102	4 256	4 915	5 311	5 779	6 067
65	7 560	6 911	6 624	6 336	5 487	4 558	4 197	4 056	4 208	4 860	5 252	5 715
66	8 272	7 462	6 822	6 540	6 256	5 418	4 500	4 144	4 005	4 157	4 801	5 188
67	8 252	8 154	7 356	6 726	6 448	6 169	5 343	4 439	4 088	3 951	4 101	4 737
68	7 963	8 124	8 028	7 243	6 623	6 350	6 076	5 263	4 372	4 027	3 893	4 041
69	7 930	7 827	7 986	7 893	7 121	6 513	6 245	5 976	5 176	4 301	3 962	3 830
70	7 787	7 781	7 682	7 838	7 748	6 991	6 394	6 132	5 868	5 084	4 225	3 892
71	7 567	7 627	7 623	7 526	7 680	7 592	6 851	6 267	6 011	5 753	4 984	4 142
72	7 358	7 397	7 457	7 453	7 360	7 511	7 426	6 702	6 131	5 881	5 629	4 878

4.-Población Proyectada al 30 de junio, por edades simples y años simples. HOMBRES. Período 2015 - 2050

HOLGUIN

EDADES	2039	2040	2041	2042	2043	2044	2045	2046	2047	2048	2049	2050
73	7 133	7 177	7 216	7 275	7 272	7 181	7 330	7 247	6 542	5 985	5 741	5 496
74	6 773	6 940	6 983	7 022	7 080	7 078	6 991	7 136	7 056	6 370	5 829	5 592
75	6 331	6 571	6 734	6 776	6 815	6 872	6 871	6 787	6 929	6 853	6 187	5 662
76	5 724	6 123	6 356	6 514	6 556	6 594	6 650	6 650	6 570	6 708	6 635	5 991
77	4 888	5 516	5 902	6 127	6 280	6 322	6 360	6 415	6 416	6 339	6 473	6 403
78	4 334	4 692	5 297	5 668	5 885	6 033	6 074	6 111	6 165	6 167	6 093	6 223
79	3 985	4 143	4 486	5 065	5 420	5 629	5 772	5 812	5 848	5 900	5 903	5 834
80	3 504	3 791	3 942	4 269	4 821	5 160	5 360	5 496	5 536	5 571	5 622	5 626
81	3 118	3 316	3 588	3 731	4 042	4 565	4 887	5 078	5 208	5 246	5 281	5 330
82	2 858	2 933	3 120	3 377	3 512	3 806	4 299	4 604	4 784	4 908	4 945	4 979
83	2 694	2 671	2 743	2 917	3 159	3 286	3 561	4 024	4 310	4 479	4 597	4 632
84	2 482	2 500	2 480	2 547	2 710	2 934	3 053	3 310	3 741	4 008	4 166	4 276
85	2 338	2 286	2 303	2 285	2 347	2 498	2 705	2 816	3 053	3 452	3 699	3 846
86	2 170	2 135	2 088	2 103	2 087	2 145	2 283	2 474	2 575	2 793	3 158	3 385
87	1 832	1 963	1 931	1 889	1 904	1 890	1 942	2 068	2 241	2 334	2 532	2 864
88	1 608	1 640	1 757	1 729	1 692	1 706	1 694	1 741	1 855	2 011	2 094	2 272
89	1 447	1 423	1 452	1 556	1 532	1 499	1 512	1 501	1 544	1 645	1 784	1 858
90	1 230	1 266	1 245	1 271	1 362	1 341	1 313	1 324	1 315	1 352	1 441	1 563
91	1 043	1 061	1 093	1 075	1 097	1 176	1 158	1 134	1 144	1 136	1 169	1 246
92	840	888	903	930	915	934	1 001	986	966	974	968	995
93	672	704	744	757	780	767	783	839	827	809	816	811
94	542	555	581	614	625	643	632	645	692	681	666	672
95	438	440	450	471	497	506	520	512	522	559	550	538
96	347	349	350	358	374	395	402	413	406	413	443	435
97	250	271	273	273	279	292	308	312	321	315	320	342
98	191	192	208	209	209	213	222	234	237	243	238	242
99	140	143	144	156	156	156	158	165	173	175	179	175
100Y+	264	275	285	291	304	312	318	323	331	342	350	359

4-.Población Proyectada al 30 de junio, por edades simples y años simples. HOMBRES. Período 2015 - 2050

GRANMA

EDADES	2015	2016	2017	2018	2019	2020	2021	2022	2023	2024	2025	2026
TOTAL	423 198	423 160	422 990	422 690	422 916	423 024	423 012	422 871	422 586	422 736	422 732	422 580
0	5 204	5 128	5 057	4 991	5 121	5 078	5 031	4 975	4 906	4 956	4 881	4 809
1	5 268	5 188	5 112	5 041	4 978	5 108	5 065	5 018	4 963	4 897	4 947	4 871
2	5 531	5 250	5 170	5 094	5 027	4 964	5 095	5 051	5 005	4 953	4 887	4 937
3	5 418	5 518	5 236	5 156	5 083	5 017	4 954	5 084	5 041	4 997	4 946	4 880
4	5 202	5 403	5 503	5 222	5 145	5 072	5 006	4 943	5 073	5 033	4 990	4 938
5	4 955	5 183	5 384	5 484	5 207	5 131	5 058	4 991	4 929	5 063	5 023	4 980
6	4 745	4 941	5 169	5 370	5 473	5 197	5 120	5 047	4 981	4 921	5 056	5 016
7	4 474	4 729	4 926	5 153	5 358	5 461	5 185	5 108	5 036	4 973	4 913	5 048
8	4 443	4 457	4 712	4 908	5 140	5 345	5 448	5 172	5 095	5 027	4 964	4 904
9	4 802	4 429	4 443	4 698	4 898	5 129	5 334	5 437	5 161	5 088	5 019	4 956
10	5 141	4 783	4 411	4 425	4 684	4 884	5 115	5 320	5 423	5 151	5 078	5 009
11	5 611	5 124	4 767	4 395	4 412	4 672	4 871	5 103	5 308	5 415	5 142	5 069
12	5 750	5 584	5 098	4 741	4 375	4 392	4 652	4 851	5 083	5 294	5 401	5 129
13	5 554	5 720	5 554	5 068	4 718	4 352	4 370	4 629	4 829	5 067	5 278	5 385
14	5 759	5 525	5 692	5 526	5 047	4 697	4 331	4 349	4 608	4 814	5 053	5 264
15	5 735	5 730	5 497	5 663	5 504	5 025	4 675	4 310	4 327	4 593	4 799	5 038
16	5 510	5 712	5 706	5 473	5 645	5 486	5 007	4 657	4 292	4 315	4 581	4 787
17	5 544	5 482	5 683	5 678	5 451	5 623	5 464	4 986	4 636	4 278	4 301	4 566
18	5 497	5 513	5 451	5 652	5 654	5 428	5 599	5 441	4 962	4 620	4 262	4 285
19	5 453	5 444	5 460	5 398	5 612	5 614	5 388	5 559	5 401	4 935	4 593	4 235
20	5 351	5 401	5 392	5 408	5 359	5 573	5 575	5 348	5 520	5 374	4 908	4 567
21	5 415	5 292	5 342	5 333	5 363	5 314	5 527	5 530	5 304	5 489	5 343	4 878
22	5 699	5 343	5 221	5 271	5 279	5 309	5 260	5 474	5 476	5 267	5 452	5 307
23	6 076	5 630	5 274	5 152	5 218	5 226	5 256	5 208	5 421	5 440	5 231	5 416
24	6 621	6 008	5 563	5 207	5 101	5 168	5 176	5 206	5 157	5 386	5 405	5 196
25	6 818	6 558	5 946	5 501	5 160	5 054	5 120	5 129	5 159	5 125	5 353	5 372
26	6 497	6 765	6 504	5 893	5 460	5 120	5 014	5 081	5 089	5 131	5 097	5 326
27	5 965	6 438	6 706	6 446	5 849	5 416	5 077	4 970	5 037	5 059	5 101	5 067
28	5 827	5 903	6 376	6 644	6 399	5 801	5 370	5 030	4 924	5 005	5 027	5 069
29	6 007	5 773	5 849	6 322	6 602	6 357	5 760	5 329	4 990	4 896	4 977	4 998
30	5 729	5 953	5 719	5 796	6 280	6 560	6 315	5 719	5 288	4 961	4 868	4 948
31	5 516	5 689	5 913	5 679	5 765	6 248	6 527	6 283	5 688	5 266	4 940	4 846
32	5 615	5 479	5 651	5 875	5 649	5 735	6 218	6 497	6 253	5 666	5 245	4 919
33	5 243	5 572	5 435	5 608	5 840	5 615	5 700	6 183	6 462	6 227	5 641	5 221
34	4 944	5 193	5 521	5 385	5 568	5 800	5 576	5 661	6 143	6 432	6 198	5 613
35	4 932	4 903	5 152	5 480	5 352	5 536	5 768	5 543	5 628	6 119	6 408	6 174

4.-Población Proyectada al 30 de junio, por edades simples y años simples. HOMBRES. Período 2015 - 2050

GRANMA

EDADES	2015	2016	2017	2018	2019	2020	2021	2022	2023	2024	2025	2026
36	4 705	4 878	4 849	5 097	5 437	5 310	5 493	5 725	5 501	5 598	6 087	6 376
37	4 820	4 656	4 829	4 800	5 059	5 398	5 271	5 454	5 685	5 472	5 569	6 058
38	5 462	4 777	4 613	4 786	4 766	5 025	5 363	5 237	5 419	5 660	5 447	5 544
39	6 111	5 413	4 728	4 565	4 748	4 728	4 986	5 325	5 198	5 391	5 631	5 419
40	6 815	6 064	5 367	4 684	4 530	4 713	4 693	4 951	5 289	5 172	5 364	5 604
41	7 514	6 767	6 017	5 322	4 649	4 495	4 677	4 658	4 915	5 262	5 145	5 337
42	8 061	7 469	6 723	5 975	5 289	4 617	4 463	4 646	4 627	4 891	5 237	5 121
43	7 940	8 012	7 421	6 677	5 938	5 253	4 583	4 430	4 612	4 601	4 865	5 211
44	7 716	7 897	7 969	7 380	6 643	5 907	5 223	4 554	4 401	4 590	4 579	4 843
45	7 761	7 669	7 850	7 922	7 341	6 607	5 872	5 190	4 523	4 377	4 565	4 555
46	7 773	7 716	7 624	7 805	7 883	7 304	6 572	5 839	5 158	4 499	4 354	4 542
47	7 741	7 720	7 663	7 572	7 760	7 838	7 261	6 530	5 799	5 129	4 471	4 327
48	7 520	7 698	7 677	7 620	7 534	7 722	7 800	7 225	6 496	5 773	5 104	4 449
49	7 389	7 478	7 656	7 635	7 583	7 497	7 685	7 763	7 189	6 467	5 746	5 080
50	7 334	7 345	7 434	7 611	7 595	7 543	7 458	7 645	7 723	7 155	6 436	5 718
51	7 117	7 291	7 303	7 391	7 571	7 555	7 503	7 419	7 605	7 685	7 121	6 405
52	6 586	7 065	7 239	7 250	7 343	7 522	7 506	7 455	7 371	7 561	7 642	7 080
53	5 968	6 543	7 020	7 193	7 207	7 300	7 477	7 462	7 411	7 331	7 520	7 601
54	5 587	5 922	6 494	6 968	7 143	7 157	7 250	7 427	7 412	7 365	7 285	7 474
55	5 222	5 539	5 872	6 440	6 915	7 089	7 104	7 196	7 373	7 362	7 315	7 236
56	4 785	5 174	5 489	5 820	6 388	6 859	7 033	7 048	7 140	7 319	7 308	7 262
57	4 501	4 735	5 122	5 435	5 767	6 331	6 799	6 972	6 987	7 082	7 260	7 250
58	4 351	4 458	4 691	5 075	5 387	5 716	6 276	6 741	6 913	6 930	7 025	7 202
59	4 320	4 302	4 408	4 639	5 023	5 333	5 659	6 215	6 676	6 850	6 867	6 961
60	4 249	4 273	4 255	4 361	4 591	4 971	5 278	5 602	6 153	6 612	6 784	6 802
61	4 259	4 201	4 225	4 208	4 314	4 542	4 919	5 223	5 544	6 090	6 545	6 716
62	4 188	4 205	4 148	4 172	4 157	4 262	4 488	4 861	5 162	5 481	6 022	6 473
63	3 948	4 131	4 148	4 093	4 118	4 104	4 207	4 431	4 800	5 099	5 415	5 949
64	3 875	3 887	4 068	4 086	4 033	4 058	4 044	4 147	4 368	4 734	5 030	5 342
65	3 767	3 810	3 823	4 002	4 021	3 970	3 995	3 982	4 083	4 303	4 664	4 956
66	3 574	3 700	3 743	3 756	3 934	3 953	3 903	3 928	3 916	4 017	4 234	4 590
67	3 560	3 503	3 627	3 670	3 685	3 860	3 880	3 831	3 856	3 846	3 946	4 160
68	3 413	3 491	3 436	3 558	3 601	3 615	3 788	3 807	3 760	3 785	3 775	3 874
69	3 154	3 336	3 413	3 359	3 481	3 523	3 538	3 707	3 727	3 682	3 707	3 698
70	2 982	3 075	3 252	3 328	3 278	3 397	3 438	3 454	3 620	3 641	3 598	3 623
71	2 904	2 903	2 994	3 168	3 243	3 194	3 311	3 352	3 367	3 531	3 552	3 510
72	2 861	2 819	2 818	2 908	3 078	3 152	3 105	3 219	3 260	3 276	3 436	3 457

4.-Población Proyectada al 30 de junio, por edades simples y años simples. HOMBRES. Período 2015 - 2050

GRANMA

EDADES	2015	2016	2017	2018	2019	2020	2021	2022	2023	2024	2025	2026
73	2 567	2 770	2 730	2 730	2 818	2 984	3 056	3 011	3 122	3 163	3 180	3 335
74	2 451	2 479	2 675	2 637	2 638	2 724	2 885	2 956	2 913	3 022	3 062	3 078
75	2 304	2 360	2 388	2 577	2 542	2 543	2 627	2 783	2 851	2 811	2 917	2 956
76	2 003	2 210	2 264	2 291	2 475	2 441	2 443	2 524	2 674	2 741	2 703	2 805
77	1 910	1 911	2 110	2 162	2 189	2 366	2 334	2 336	2 414	2 560	2 625	2 589
78	1 737	1 814	1 815	2 005	2 057	2 083	2 252	2 222	2 225	2 301	2 441	2 503
79	1 563	1 642	1 715	1 717	1 899	1 948	1 974	2 134	2 107	2 111	2 184	2 317
80	1 338	1 472	1 547	1 617	1 619	1 791	1 838	1 863	2 015	1 990	1 994	2 064
81	1 262	1 254	1 380	1 451	1 517	1 519	1 681	1 726	1 750	1 893	1 870	1 875
82	1 224	1 174	1 167	1 285	1 351	1 413	1 416	1 568	1 610	1 633	1 768	1 746
83	1 013	1 131	1 085	1 079	1 189	1 251	1 309	1 312	1 453	1 493	1 515	1 640
84	904	931	1 040	997	992	1 094	1 151	1 205	1 208	1 338	1 376	1 396
85	831	823	848	948	910	906	999	1 051	1 101	1 104	1 224	1 258
86	691	750	743	766	857	823	819	904	952	997	1 001	1 109
87	631	618	671	666	687	769	738	735	811	855	896	899
88	552	558	547	594	590	609	682	655	652	721	760	797
89	473	483	489	480	522	518	535	599	576	574	635	669
90	395	412	422	427	419	455	452	467	523	503	501	554
91	332	339	355	363	368	360	392	390	402	451	433	432
92	284	283	289	303	310	314	308	335	333	343	385	370
93	222	241	240	245	256	262	266	260	283	281	290	325
94	210	187	202	202	206	215	220	222	218	237	235	243
95	161	175	155	167	167	170	178	182	184	180	195	194
96	100	133	144	127	137	137	139	145	148	150	147	159
97	90	82	109	118	104	112	112	113	118	120	121	119
98	78	73	66	88	95	83	90	89	91	94	96	97
99	59	62	58	52	69	75	66	71	70	71	74	75
100Y+	128	128	130	128	123	131	141	141	144	146	149	152

4-.Población Proyectada al 30 de junio, por edades simples y años simples. HOMBRES. Período 2015 - 2050

GRANMA

EDADES	2027	2028	2029	2030	2031	2032	2033	2034	2035	2036	2037	2038
TOTAL	422 287	421 867	421 894	421 829	421 684	421 461	421 162	421 328	421 437	421 488	421 482	421 419
0	4 746	4 697	4 761	4 749	4 746	4 747	4 749	4 831	4 851	4 871	4 891	4 910
1	4 800	4 737	4 691	4 755	4 743	4 740	4 741	4 746	4 829	4 849	4 869	4 889
2	4 862	4 790	4 732	4 686	4 750	4 738	4 735	4 740	4 745	4 827	4 848	4 868
3	4 930	4 855	4 786	4 728	4 682	4 746	4 734	4 734	4 739	4 745	4 827	4 847
4	4 872	4 922	4 850	4 782	4 723	4 678	4 741	4 733	4 733	4 739	4 744	4 826
5	4 928	4 862	4 917	4 845	4 777	4 718	4 673	4 741	4 733	4 733	4 738	4 743
6	4 973	4 921	4 858	4 913	4 841	4 773	4 714	4 672	4 740	4 732	4 732	4 737
7	5 008	4 964	4 917	4 854	4 909	4 837	4 768	4 714	4 671	4 739	4 731	4 731
8	5 039	4 999	4 960	4 912	4 849	4 904	4 832	4 768	4 713	4 671	4 739	4 731
9	4 897	5 031	4 995	4 956	4 908	4 845	4 900	4 831	4 767	4 712	4 670	4 738
10	4 947	4 887	5 026	4 989	4 950	4 903	4 840	4 899	4 831	4 766	4 712	4 669
11	5 001	4 938	4 883	5 021	4 985	4 946	4 898	4 839	4 898	4 830	4 766	4 711
12	5 056	4 987	4 931	4 875	5 014	4 978	4 938	4 897	4 838	4 898	4 829	4 765
13	5 113	5 040	4 979	4 923	4 867	5 006	4 969	4 938	4 896	4 838	4 897	4 828
14	5 371	5 099	5 033	4 971	4 915	4 859	4 998	4 968	4 937	4 895	4 837	4 896
15	5 249	5 356	5 091	5 025	4 963	4 907	4 852	4 997	4 967	4 935	4 894	4 836
16	5 025	5 237	5 349	5 084	5 018	4 957	4 900	4 850	4 996	4 966	4 934	4 893
17	4 772	5 011	5 228	5 341	5 076	5 010	4 949	4 899	4 849	4 994	4 965	4 933
18	4 550	4 756	5 002	5 219	5 332	5 067	5 001	4 947	4 897	4 847	4 993	4 963
19	4 258	4 524	4 742	4 987	5 205	5 317	5 053	4 999	4 945	4 896	4 846	4 991
20	4 209	4 232	4 509	4 728	4 973	5 190	5 303	5 051	4 997	4 943	4 894	4 844
21	4 536	4 179	4 216	4 493	4 712	4 957	5 174	5 301	5 049	4 995	4 941	4 892
22	4 841	4 500	4 160	4 197	4 474	4 692	4 938	5 172	5 298	5 046	4 993	4 939
23	5 271	4 806	4 481	4 141	4 178	4 455	4 674	4 935	5 169	5 296	5 044	4 991
24	5 381	5 236	4 787	4 463	4 123	4 160	4 437	4 671	4 933	5 167	5 293	5 042
25	5 164	5 349	5 218	4 770	4 446	4 106	4 143	4 435	4 668	4 930	5 164	5 290
26	5 344	5 136	5 333	5 203	4 755	4 431	4 091	4 141	4 432	4 666	4 927	5 161
27	5 295	5 314	5 119	5 316	5 186	4 738	4 415	4 088	4 138	4 429	4 663	4 924
28	5 035	5 263	5 296	5 101	5 298	5 168	4 721	4 411	4 086	4 135	4 426	4 659
29	5 040	5 007	5 247	5 280	5 085	5 282	5 152	4 717	4 408	4 082	4 132	4 423
30	4 970	5 012	4 990	5 230	5 263	5 069	5 266	5 148	4 713	4 404	4 079	4 128
31	4 927	4 948	4 999	4 977	5 217	5 250	5 056	5 261	5 143	4 709	4 401	4 076
32	4 825	4 906	4 936	4 986	4 964	5 204	5 237	5 051	5 256	5 138	4 705	4 397
33	4 895	4 802	4 892	4 921	4 972	4 950	5 190	5 232	5 046	5 251	5 134	4 701
34	5 193	4 868	4 786	4 875	4 905	4 956	4 934	5 184	5 226	5 041	5 246	5 128
35	5 590	5 170	4 854	4 772	4 861	4 891	4 942	4 929	5 179	5 221	5 036	5 240

4-.Población proyectada al 30 de junio, por edades simples y años simples. HOMBRES. Período 2015 - 2050

GRANMA

EDADES	2027	2028	2029	2030	2031	2032	2033	2034	2035	2036	2037	2038
36	6 142	5 559	5 152	4 836	4 754	4 844	4 874	4 936	4 923	5 173	5 215	5 030
37	6 347	6 113	5 541	5 135	4 820	4 738	4 827	4 868	4 930	4 917	5 167	5 209
38	6 032	6 320	6 096	5 525	5 119	4 804	4 723	4 821	4 862	4 924	4 911	5 161
39	5 515	6 003	6 301	6 078	5 507	5 102	4 788	4 717	4 815	4 855	4 918	4 905
40	5 392	5 489	5 985	6 283	6 060	5 490	5 086	4 781	4 710	4 808	4 849	4 911
41	5 577	5 365	5 471	5 967	6 264	6 041	5 473	5 078	4 774	4 703	4 801	4 841
42	5 313	5 552	5 348	5 454	5 949	6 246	6 024	5 464	5 070	4 766	4 696	4 794
43	5 095	5 286	5 533	5 331	5 436	5 930	6 226	6 013	5 454	5 061	4 758	4 688
44	5 188	5 072	5 269	5 516	5 314	5 419	5 912	6 215	6 002	5 444	5 052	4 749
45	4 818	5 162	5 053	5 251	5 497	5 295	5 400	5 900	6 202	5 989	5 433	5 041
46	4 531	4 794	5 144	5 035	5 232	5 478	5 277	5 388	5 886	6 187	5 976	5 421
47	4 514	4 504	4 773	5 122	5 014	5 211	5 456	5 263	5 374	5 871	6 172	5 961
48	4 305	4 491	4 486	4 755	5 103	4 996	5 192	5 441	5 249	5 360	5 855	6 155
49	4 427	4 283	4 473	4 468	4 736	5 083	4 976	5 176	5 424	5 233	5 343	5 838
50	5 054	4 403	4 264	4 454	4 449	4 716	5 062	4 959	5 158	5 406	5 215	5 326
51	5 689	5 029	4 383	4 245	4 434	4 429	4 695	5 043	4 941	5 139	5 386	5 196
52	6 368	5 655	5 002	4 360	4 222	4 410	4 406	4 676	5 022	4 920	5 118	5 364
53	7 042	6 333	5 626	4 977	4 337	4 201	4 388	4 385	4 654	4 999	4 898	5 095
54	7 554	6 998	6 297	5 594	4 948	4 312	4 176	4 366	4 363	4 631	4 975	4 874
55	7 424	7 504	6 955	6 257	5 559	4 917	4 285	4 153	4 342	4 340	4 606	4 948
56	7 184	7 371	7 454	6 908	6 216	5 522	4 884	4 259	4 128	4 316	4 314	4 579
57	7 205	7 127	7 317	7 400	6 858	6 171	5 482	4 852	4 231	4 102	4 288	4 287
58	7 192	7 147	7 072	7 261	7 344	6 807	6 125	5 443	4 817	4 201	4 073	4 258
59	7 137	7 128	7 087	7 013	7 200	7 283	6 751	6 077	5 400	4 780	4 169	4 042
60	6 896	7 071	7 063	7 023	6 950	7 136	7 219	6 693	6 025	5 355	4 740	4 135
61	6 734	6 828	7 002	6 995	6 955	6 884	7 069	7 152	6 631	5 970	5 307	4 698
62	6 642	6 660	6 755	6 927	6 921	6 883	6 813	6 997	7 080	6 565	5 911	5 255
63	6 395	6 564	6 583	6 677	6 848	6 843	6 805	6 737	6 921	7 003	6 495	5 848
64	5 871	6 311	6 480	6 499	6 593	6 763	6 758	6 723	6 657	6 838	6 920	6 419
65	5 265	5 786	6 223	6 390	6 410	6 503	6 671	6 669	6 635	6 570	6 750	6 832
66	4 878	5 183	5 698	6 129	6 294	6 314	6 407	6 574	6 573	6 540	6 477	6 655
67	4 511	4 794	5 096	5 604	6 028	6 191	6 212	6 305	6 471	6 470	6 439	6 377
68	4 085	4 429	4 709	5 005	5 505	5 922	6 083	6 104	6 197	6 360	6 360	6 330
69	3 795	4 002	4 341	4 616	4 907	5 398	5 808	5 968	5 989	6 081	6 242	6 243
70	3 614	3 710	3 914	4 247	4 516	4 802	5 283	5 688	5 845	5 866	5 957	6 116
71	3 535	3 527	3 622	3 822	4 148	4 412	4 692	5 163	5 559	5 713	5 736	5 825
72	3 417	3 442	3 436	3 529	3 724	4 042	4 300	4 575	5 035	5 422	5 574	5 596

4.-Población Proyectada al 30 de junio, por edades simples y años simples. HOMBRES. Período 2015 - 2050

GRANMA

EDADES	2027	2028	2029	2030	2031	2032	2033	2034	2035	2036	2037	2038
73	3 356	3 318	3 344	3 339	3 430	3 620	3 930	4 183	4 451	4 900	5 277	5 425
74	3 230	3 251	3 215	3 240	3 236	3 325	3 511	3 813	4 058	4 319	4 755	5 123
75	2 972	3 119	3 140	3 106	3 132	3 128	3 215	3 395	3 688	3 926	4 180	4 603
76	2 844	2 860	3 003	3 024	2 992	3 017	3 014	3 099	3 273	3 556	3 787	4 032
77	2 687	2 725	2 742	2 880	2 901	2 870	2 895	2 894	2 976	3 145	3 418	3 640
78	2 469	2 564	2 602	2 619	2 751	2 772	2 743	2 769	2 768	2 848	3 010	3 272
79	2 377	2 345	2 437	2 473	2 490	2 617	2 637	2 612	2 637	2 637	2 713	2 868
80	2 190	2 248	2 218	2 306	2 341	2 358	2 478	2 498	2 475	2 499	2 500	2 573
81	1 940	2 060	2 115	2 088	2 171	2 204	2 221	2 335	2 354	2 333	2 357	2 358
82	1 751	1 813	1 926	1 978	1 953	2 032	2 064	2 080	2 187	2 207	2 187	2 210
83	1 621	1 626	1 685	1 790	1 839	1 816	1 890	1 920	1 936	2 037	2 055	2 038
84	1 512	1 495	1 500	1 555	1 653	1 698	1 678	1 746	1 775	1 791	1 884	1 902
85	1 277	1 384	1 369	1 374	1 424	1 514	1 556	1 539	1 602	1 629	1 643	1 730
86	1 141	1 159	1 256	1 243	1 248	1 294	1 376	1 415	1 400	1 457	1 483	1 496
87	997	1 026	1 042	1 130	1 119	1 124	1 165	1 240	1 276	1 262	1 315	1 338
88	800	887	914	929	1 007	997	1 002	1 040	1 107	1 139	1 127	1 174
89	702	705	782	806	819	889	880	885	919	978	1 007	996
90	584	613	615	683	704	716	777	769	773	803	855	880
91	478	504	529	531	590	608	618	671	664	668	694	739
92	369	408	430	452	453	503	519	528	573	567	570	592
93	312	312	344	363	381	383	425	437	445	483	478	480
94	272	261	260	287	303	317	319	353	364	370	401	397
95	200	224	215	214	236	249	261	262	290	298	303	328
96	158	163	182	175	174	191	202	211	212	234	241	244
97	129	127	131	146	140	139	153	161	168	168	186	191
98	94	102	101	103	115	110	109	120	126	132	131	145
99	75	73	79	78	80	89	85	84	93	97	101	101
100Y+	155	157	158	162	164	167	175	178	180	186	193	201

4-.Población Proyectada al 30 de junio, por edades simples y años simples. HOMBRES. Período 2015 - 2050

GRANMA

EDADES	2039	2040	2041	2042	2043	2044	2045	2046	2047	2048	2049	2050
TOTAL	421 349	421 222	421 037	420 790	420 478	420 148	419 751	419 287	418 758	418 167	417 545	416 868
0	4 978	4 995	5 009	5 018	5 022	5 072	5 069	5 064	5 058	5 052	5 069	5 064
1	4 908	4 975	4 993	5 007	5 016	5 020	5 070	5 068	5 063	5 056	5 050	5 068
2	4 888	4 907	4 974	4 992	5 006	5 015	5 019	5 069	5 067	5 062	5 056	5 049
3	4 867	4 887	4 906	4 974	4 991	5 005	5 014	5 018	5 068	5 066	5 061	5 055
4	4 846	4 866	4 887	4 905	4 973	4 991	5 005	5 014	5 018	5 068	5 065	5 061
5	4 825	4 846	4 866	4 886	4 905	4 972	4 990	5 004	5 013	5 017	5 067	5 065
6	4 743	4 825	4 845	4 865	4 885	4 904	4 972	4 989	5 004	5 012	5 017	5 067
7	4 737	4 742	4 824	4 844	4 865	4 885	4 904	4 971	4 989	5 003	5 012	5 016
8	4 731	4 736	4 741	4 823	4 844	4 864	4 884	4 903	4 971	4 988	5 002	5 011
9	4 730	4 730	4 735	4 741	4 823	4 843	4 863	4 884	4 902	4 970	4 988	5 002
10	4 737	4 729	4 729	4 735	4 740	4 822	4 843	4 863	4 883	4 902	4 969	4 987
11	4 668	4 737	4 729	4 729	4 734	4 739	4 821	4 842	4 862	4 882	4 901	4 969
12	4 710	4 668	4 736	4 728	4 728	4 733	4 739	4 821	4 841	4 862	4 882	4 901
13	4 764	4 709	4 667	4 735	4 727	4 727	4 733	4 738	4 820	4 841	4 861	4 881
14	4 827	4 763	4 708	4 666	4 734	4 726	4 727	4 732	4 737	4 819	4 840	4 860
15	4 895	4 826	4 762	4 708	4 665	4 734	4 725	4 726	4 731	4 737	4 819	4 839
16	4 834	4 894	4 825	4 761	4 707	4 664	4 733	4 725	4 725	4 730	4 736	4 818
17	4 892	4 833	4 892	4 824	4 760	4 705	4 663	4 732	4 724	4 724	4 729	4 735
18	4 931	4 890	4 832	4 891	4 823	4 759	4 704	4 662	4 731	4 723	4 723	4 728
19	4 962	4 930	4 889	4 830	4 890	4 822	4 758	4 703	4 661	4 730	4 722	4 722
20	4 990	4 960	4 928	4 887	4 829	4 888	4 820	4 756	4 702	4 660	4 728	4 720
21	4 842	4 988	4 958	4 927	4 886	4 827	4 887	4 819	4 755	4 701	4 659	4 727
22	4 890	4 840	4 986	4 956	4 925	4 884	4 826	4 885	4 817	4 753	4 699	4 657
23	4 937	4 888	4 838	4 984	4 954	4 923	4 882	4 824	4 883	4 815	4 752	4 698
24	4 988	4 935	4 886	4 836	4 982	4 952	4 921	4 880	4 822	4 882	4 814	4 750
25	5 039	4 986	4 932	4 883	4 834	4 979	4 950	4 919	4 878	4 820	4 880	4 812
26	5 287	5 036	4 983	4 930	4 881	4 831	4 977	4 948	4 917	4 876	4 818	4 878
27	5 158	5 284	5 033	4 980	4 927	4 878	4 829	4 974	4 945	4 914	4 874	4 816
28	4 921	5 154	5 281	5 030	4 977	4 924	4 875	4 826	4 972	4 943	4 912	4 871
29	4 656	4 917	5 151	5 277	5 027	4 974	4 921	4 872	4 823	4 969	4 940	4 909
30	4 419	4 653	4 913	5 147	5 273	5 023	4 971	4 918	4 869	4 820	4 966	4 937
31	4 125	4 416	4 649	4 910	5 143	5 270	5 020	4 967	4 914	4 866	4 817	4 962
32	4 072	4 122	4 412	4 645	4 906	5 139	5 265	5 016	4 964	4 911	4 862	4 814
33	4 393	4 069	4 118	4 408	4 641	4 902	5 135	5 261	5 012	4 960	4 907	4 859
34	4 696	4 389	4 065	4 114	4 404	4 637	4 897	5 131	5 257	5 008	4 956	4 903
35	5 123	4 691	4 384	4 061	4 110	4 400	4 633	4 893	5 126	5 252	5 003	4 951

4-.Población Proyectada al 30 de junio, por edades simples y años simples. HOMBRES. Período 2015 - 2050

GRANMA

EDADES	2039	2040	2041	2042	2043	2044	2045	2046	2047	2048	2049	2050
36	5 235	5 118	4 686	4 380	4 057	4 106	4 396	4 628	4 888	5 121	5 247	4 999
37	5 025	5 229	5 112	4 681	4 375	4 052	4 102	4 391	4 623	4 883	5 116	5 242
38	5 203	5 019	5 222	5 106	4 676	4 370	4 048	4 097	4 386	4 618	4 878	5 110
39	5 154	5 196	5 012	5 216	5 100	4 670	4 365	4 043	4 092	4 381	4 613	4 872
40	4 898	5 147	5 189	5 006	5 209	5 093	4 664	4 359	4 038	4 087	4 376	4 607
41	4 904	4 891	5 140	5 182	4 999	5 202	5 086	4 658	4 353	4 032	4 081	4 370
42	4 834	4 896	4 884	5 132	5 174	4 991	5 194	5 078	4 651	4 347	4 026	4 076
43	4 786	4 826	4 888	4 875	5 123	5 166	4 983	5 186	5 070	4 643	4 340	4 020
44	4 679	4 777	4 817	4 879	4 867	5 114	5 156	4 974	5 176	5 061	4 635	4 332
45	4 739	4 669	4 767	4 807	4 869	4 857	5 104	5 146	4 965	5 167	5 052	4 626
46	5 030	4 729	4 659	4 757	4 797	4 859	4 847	5 093	5 135	4 954	5 156	5 041
47	5 407	5 018	4 718	4 648	4 745	4 785	4 847	4 835	5 081	5 124	4 943	5 144
48	5 945	5 393	5 004	4 705	4 636	4 733	4 773	4 835	4 823	5 069	5 111	4 930
49	6 137	5 927	5 377	4 990	4 691	4 622	4 720	4 760	4 821	4 810	5 055	5 097
50	5 819	6 117	5 908	5 360	4 974	4 677	4 608	4 705	4 745	4 807	4 795	5 039
51	5 306	5 798	6 095	5 887	5 341	4 957	4 661	4 592	4 689	4 729	4 791	4 779
52	5 175	5 285	5 775	6 071	5 864	5 321	4 938	4 643	4 575	4 672	4 712	4 773
53	5 341	5 153	5 262	5 750	6 046	5 840	5 299	4 918	4 624	4 557	4 653	4 693
54	5 071	5 315	5 128	5 238	5 724	6 018	5 813	5 275	4 896	4 604	4 537	4 633
55	4 849	5 044	5 288	5 102	5 211	5 695	5 988	5 785	5 249	4 872	4 582	4 515
56	4 920	4 821	5 015	5 258	5 074	5 182	5 664	5 956	5 754	5 221	4 846	4 558
57	4 551	4 889	4 791	4 985	5 226	5 043	5 152	5 630	5 921	5 720	5 191	4 819
58	4 257	4 520	4 856	4 759	4 952	5 192	5 010	5 118	5 594	5 883	5 685	5 159
59	4 227	4 225	4 486	4 820	4 725	4 916	5 155	4 975	5 083	5 556	5 843	5 646
60	4 009	4 192	4 192	4 451	4 782	4 688	4 878	5 115	4 937	5 045	5 514	5 800
61	4 098	3 974	4 156	4 155	4 412	4 742	4 648	4 837	5 073	4 897	5 003	5 470
62	4 652	4 059	3 936	4 116	4 116	4 371	4 698	4 606	4 793	5 027	4 853	4 959
63	5 199	4 603	4 016	3 895	4 074	4 074	4 327	4 651	4 560	4 746	4 978	4 806
64	5 780	5 139	4 551	3 971	3 851	4 029	4 029	4 280	4 600	4 511	4 696	4 926
65	6 337	5 707	5 075	4 494	3 922	3 804	3 980	3 981	4 229	4 546	4 458	4 641
66	6 736	6 249	5 629	5 006	4 433	3 869	3 754	3 927	3 929	4 174	4 488	4 401
67	6 554	6 634	6 155	5 545	4 931	4 368	3 813	3 699	3 871	3 873	4 115	4 425
68	6 271	6 445	6 525	6 055	5 455	4 852	4 299	3 753	3 641	3 811	3 813	4 052
69	6 214	6 157	6 329	6 408	5 947	5 359	4 767	4 224	3 688	3 579	3 746	3 749
70	6 118	6 091	6 035	6 204	6 283	5 832	5 256	4 676	4 144	3 618	3 512	3 677
71	5 981	5 984	5 958	5 905	6 071	6 150	5 709	5 145	4 579	4 058	3 544	3 441
72	5 684	5 838	5 841	5 818	5 766	5 930	6 007	5 577	5 028	4 475	3 967	3 465

4-.Población Proyectada al 30 de junio, por edades simples y años simples. HOMBRES. Período 2015 - 2050

GRANMA

EDADES	2039	2040	2041	2042	2043	2044	2045	2046	2047	2048	2049	2050
73	5 448	5 535	5 686	5 690	5 668	5 618	5 779	5 855	5 437	4 902	4 364	3 869
74	5 268	5 291	5 376	5 523	5 529	5 508	5 461	5 618	5 693	5 288	4 769	4 246
75	4 959	5 101	5 124	5 208	5 351	5 357	5 338	5 294	5 447	5 521	5 129	4 626
76	4 441	4 786	4 924	4 947	5 029	5 169	5 176	5 158	5 117	5 266	5 339	4 960
77	3 876	4 271	4 603	4 737	4 761	4 840	4 976	4 984	4 968	4 929	5 074	5 145
78	3 485	3 712	4 091	4 411	4 540	4 564	4 641	4 772	4 781	4 767	4 731	4 871
79	3 119	3 323	3 541	3 903	4 209	4 333	4 357	4 432	4 559	4 568	4 556	4 522
80	2 721	2 959	3 154	3 362	3 706	3 998	4 117	4 141	4 214	4 335	4 345	4 335
81	2 428	2 568	2 794	2 979	3 175	3 502	3 779	3 893	3 916	3 986	4 102	4 113
82	2 212	2 278	2 410	2 623	2 797	2 983	3 291	3 552	3 660	3 684	3 750	3 860
83	2 060	2 063	2 125	2 249	2 448	2 611	2 786	3 074	3 319	3 421	3 444	3 507
84	1 886	1 907	1 910	1 968	2 084	2 269	2 421	2 584	2 852	3 081	3 176	3 198
85	1 747	1 733	1 753	1 756	1 810	1 917	2 088	2 229	2 379	2 627	2 838	2 927
86	1 575	1 591	1 579	1 598	1 601	1 651	1 749	1 906	2 035	2 173	2 400	2 594
87	1 350	1 422	1 437	1 427	1 444	1 447	1 493	1 582	1 724	1 841	1 967	2 173
88	1 195	1 207	1 272	1 285	1 276	1 292	1 295	1 336	1 416	1 544	1 650	1 763
89	1 038	1 057	1 068	1 125	1 137	1 130	1 144	1 147	1 184	1 255	1 369	1 462
90	871	908	925	934	984	995	989	1 001	1 004	1 037	1 099	1 199
91	760	753	785	799	807	851	860	855	865	868	896	950
92	630	649	642	669	682	689	726	734	729	738	740	764
93	499	531	546	540	563	573	579	610	616	612	620	622
94	399	414	440	453	448	466	475	479	505	510	506	512
95	325	326	338	359	369	365	380	386	390	410	414	411
96	264	261	262	271	288	296	292	304	308	311	327	330
97	193	209	206	207	214	227	232	229	238	241	243	255
98	149	150	162	160	160	165	174	179	176	182	184	185
99	111	113	114	123	121	120	124	131	134	131	136	137
100Y+	206	216	225	231	241	247	250	254	262	269	272	277

4.-Población Proyectada al 30 de junio, por edades simples y años simples. HOMBRES. Período 2015 - 2050

SANTIAGO DE CUBA

EDADES	2015	2016	2017	2018	2019	2020	2021	2022	2023	2024	2025	2026
TOTAL	522 835	522 499	521 975	521 268	521 315	521 198	520 913	520 457	519 818	519 842	519 687	519 359
0	6 947	6 824	6 706	6 595	6 730	6 643	6 555	6 459	6 354	6 405	6 306	6 215
1	7 042	6 915	6 793	6 675	6 570	6 706	6 619	6 530	6 435	6 336	6 387	6 288
2	7 039	7 021	6 895	6 772	6 659	6 554	6 690	6 603	6 514	6 424	6 324	6 376
3	6 940	7 013	6 996	6 869	6 753	6 640	6 534	6 670	6 584	6 501	6 410	6 311
4	7 051	6 913	6 987	6 969	6 849	6 732	6 619	6 514	6 650	6 569	6 487	6 396
5	6 990	7 028	6 890	6 964	6 952	6 831	6 715	6 602	6 497	6 638	6 557	6 475
6	6 551	6 967	7 005	6 868	6 946	6 934	6 814	6 697	6 585	6 485	6 626	6 545
7	6 053	6 525	6 941	6 979	6 848	6 927	6 915	6 794	6 678	6 571	6 471	6 612
8	5 744	6 031	6 502	6 919	6 962	6 831	6 909	6 897	6 777	6 666	6 559	6 459
9	5 926	5 720	6 006	6 478	6 900	6 943	6 812	6 890	6 878	6 764	6 653	6 546
10	6 378	5 897	5 691	5 978	6 456	6 877	6 921	6 790	6 868	6 863	6 749	6 638
11	6 595	6 349	5 868	5 662	5 956	6 433	6 855	6 899	6 767	6 853	6 848	6 733
12	6 783	6 562	6 316	5 835	5 637	5 930	6 408	6 830	6 873	6 750	6 835	6 830
13	6 911	6 745	6 523	6 278	5 806	5 608	5 901	6 379	6 800	6 853	6 730	6 815
14	6 944	6 876	6 709	6 488	6 251	5 779	5 581	5 875	6 352	6 782	6 834	6 711
15	6 816	6 912	6 844	6 677	6 464	6 227	5 755	5 557	5 850	6 335	6 765	6 817
16	6 756	6 775	6 872	6 803	6 646	6 433	6 195	5 724	5 527	5 829	6 314	6 743
17	6 597	6 720	6 739	6 835	6 775	6 618	6 405	6 168	5 697	5 508	5 810	6 294
18	6 454	6 550	6 673	6 692	6 799	6 739	6 582	6 369	6 132	5 673	5 483	5 785
19	6 608	6 385	6 481	6 604	6 639	6 746	6 686	6 529	6 316	6 096	5 637	5 448
20	6 749	6 536	6 314	6 410	6 549	6 585	6 691	6 632	6 475	6 279	6 059	5 600
21	6 909	6 669	6 457	6 235	6 350	6 489	6 524	6 631	6 571	6 434	6 238	6 018
22	7 253	6 824	6 585	6 373	6 171	6 285	6 425	6 460	6 567	6 527	6 390	6 194
23	7 925	7 165	6 736	6 497	6 306	6 104	6 219	6 358	6 394	6 521	6 481	6 344
24	8 195	7 829	7 070	6 642	6 425	6 235	6 033	6 147	6 287	6 344	6 471	6 432
25	7 944	8 100	7 735	6 976	6 570	6 354	6 164	5 962	6 077	6 238	6 295	6 423
26	8 025	7 850	8 006	7 642	6 905	6 500	6 284	6 094	5 892	6 028	6 189	6 247
27	8 060	7 941	7 766	7 922	7 577	6 842	6 436	6 221	6 031	5 849	5 985	6 146
28	7 924	7 986	7 867	7 693	7 865	7 520	6 785	6 381	6 166	5 992	5 811	5 947
29	7 944	7 844	7 907	7 788	7 632	7 804	7 459	6 726	6 322	6 125	5 951	5 770
30	7 735	7 873	7 774	7 837	7 734	7 577	7 749	7 406	6 673	6 284	6 088	5 915
31	7 380	7 663	7 801	7 703	7 781	7 678	7 522	7 694	7 351	6 634	6 246	6 050
32	7 028	7 304	7 586	7 725	7 643	7 721	7 618	7 463	7 635	7 309	6 593	6 206
33	6 280	6 956	7 231	7 513	7 668	7 586	7 664	7 562	7 406	7 594	7 268	6 554
34	5 838	6 210	6 885	7 161	7 457	7 612	7 530	7 609	7 506	7 367	7 554	7 229
35	5 801	5 762	6 134	6 808	7 100	7 396	7 550	7 469	7 548	7 462	7 323	7 510

4.-Población Proyectada al 30 de junio, por edades simples y años simples. HOMBRES. Período 2015 - 2050

SANTIAGO DE CUBA

EDADES	2015	2016	2017	2018	2019	2020	2021	2022	2023	2024	2025	2026
36	5 783	5 728	5 689	6 060	6 749	7 041	7 337	7 491	7 410	7 505	7 420	7 281
37	6 212	5 707	5 652	5 613	6 001	6 689	6 980	7 276	7 430	7 366	7 460	7 376
38	7 079	6 137	5 633	5 579	5 556	5 943	6 630	6 921	7 217	7 386	7 323	7 417
39	7 703	7 017	6 077	5 574	5 532	5 509	5 896	6 582	6 873	7 180	7 350	7 286
40	8 095	7 638	6 954	6 015	5 526	5 484	5 461	5 847	6 532	6 835	7 142	7 311
41	8 789	8 029	7 573	6 890	5 966	5 477	5 436	5 413	5 798	6 494	6 797	7 103
42	9 499	8 717	7 958	7 503	6 835	5 913	5 426	5 384	5 362	5 760	6 454	6 757
43	9 444	9 425	8 644	7 888	7 446	6 780	5 860	5 374	5 333	5 324	5 721	6 414
44	9 415	9 371	9 352	8 573	7 831	7 391	6 727	5 809	5 325	5 296	5 287	5 683
45	9 478	9 342	9 299	9 280	8 515	7 775	7 337	6 674	5 760	5 288	5 259	5 250
46	9 341	9 405	9 270	9 227	9 219	8 457	7 719	7 282	6 622	5 721	5 251	5 222
47	9 347	9 272	9 336	9 202	9 169	9 161	8 402	7 667	7 231	6 582	5 684	5 216
48	9 169	9 280	9 205	9 269	9 144	9 111	9 103	8 347	7 615	7 189	6 543	5 648
49	9 057	9 094	9 204	9 130	9 203	9 078	9 046	9 039	8 286	7 566	7 143	6 499
50	8 781	8 982	9 019	9 129	9 064	9 137	9 013	8 981	8 974	8 233	7 517	7 095
51	8 449	8 709	8 909	8 946	9 062	8 998	9 071	8 948	8 917	8 917	8 180	7 467
52	7 997	8 375	8 634	8 833	8 877	8 993	8 929	9 002	8 881	8 856	8 857	8 124
53	7 064	7 930	8 305	8 563	8 766	8 810	8 926	8 863	8 936	8 820	8 796	8 797
54	6 665	6 997	7 857	8 231	8 492	8 694	8 738	8 854	8 792	8 870	8 755	8 731
55	6 470	6 594	6 924	7 779	8 155	8 415	8 617	8 660	8 776	8 721	8 798	8 685
56	5 835	6 406	6 530	6 858	7 709	8 083	8 342	8 542	8 586	8 705	8 650	8 728
57	5 427	5 771	6 337	6 460	6 790	7 635	8 006	8 263	8 463	8 511	8 629	8 575
58	5 366	5 358	5 699	6 261	6 388	6 715	7 553	7 922	8 177	8 380	8 428	8 546
59	5 248	5 302	5 294	5 632	6 192	6 318	6 643	7 473	7 839	8 095	8 297	8 346
60	5 118	5 179	5 232	5 225	5 563	6 117	6 243	6 565	7 387	7 753	8 008	8 208
61	5 256	5 050	5 111	5 164	5 159	5 494	6 042	6 167	6 486	7 301	7 664	7 916
62	5 202	5 183	4 980	5 041	5 094	5 090	5 422	5 964	6 088	6 404	7 211	7 570
63	4 879	5 115	5 098	4 898	4 961	5 015	5 011	5 339	5 874	6 000	6 313	7 110
64	4 718	4 798	5 031	5 014	4 819	4 882	4 936	4 933	5 256	5 785	5 911	6 220
65	4 529	4 630	4 710	4 939	4 925	4 734	4 797	4 850	4 847	5 168	5 690	5 814
66	4 352	4 436	4 537	4 615	4 843	4 830	4 643	4 705	4 758	4 758	5 074	5 588
67	4 298	4 260	4 344	4 443	4 521	4 745	4 733	4 550	4 612	4 665	4 666	4 977
68	3 971	4 194	4 158	4 240	4 340	4 417	4 637	4 626	4 448	4 512	4 565	4 566
69	3 787	3 869	4 087	4 053	4 135	4 233	4 309	4 525	4 515	4 344	4 406	4 459
70	3 630	3 678	3 758	3 972	3 941	4 022	4 119	4 194	4 405	4 398	4 232	4 294
71	3 449	3 522	3 569	3 648	3 857	3 829	3 908	4 003	4 077	4 284	4 279	4 118
72	3 456	3 336	3 408	3 455	3 534	3 737	3 710	3 788	3 881	3 955	4 157	4 152

4-.Población Proyectada al 30 de junio, por edades simples y años simples. HOMBRES. Período 2015 - 2050

SANTIAGO DE CUBA

EDADES	2015	2016	2017	2018	2019	2020	2021	2022	2023	2024	2025	2026
73	3 094	3 336	3 220	3 291	3 338	3 415	3 612	3 587	3 663	3 755	3 827	4 024
74	2 927	2 978	3 212	3 102	3 171	3 217	3 292	3 484	3 460	3 535	3 624	3 695
75	2 803	2 806	2 856	3 081	2 977	3 045	3 090	3 162	3 348	3 327	3 400	3 487
76	2 393	2 680	2 684	2 732	2 950	2 851	2 916	2 960	3 030	3 209	3 190	3 261
77	2 268	2 273	2 548	2 552	2 601	2 809	2 715	2 778	2 820	2 890	3 062	3 044
78	2 136	2 148	2 153	2 414	2 420	2 466	2 665	2 576	2 637	2 679	2 746	2 910
79	1 930	2 012	2 023	2 029	2 277	2 283	2 328	2 516	2 433	2 492	2 532	2 597
80	1 697	1 805	1 882	1 893	1 901	2 134	2 140	2 183	2 361	2 285	2 341	2 380
81	1 560	1 575	1 677	1 749	1 761	1 769	1 987	1 994	2 035	2 203	2 133	2 186
82	1 436	1 442	1 456	1 551	1 619	1 631	1 639	1 842	1 849	1 888	2 045	1 981
83	1 249	1 316	1 322	1 336	1 424	1 487	1 499	1 507	1 694	1 702	1 739	1 884
84	1 129	1 134	1 196	1 202	1 216	1 297	1 355	1 366	1 374	1 547	1 555	1 589
85	996	1 016	1 021	1 077	1 084	1 097	1 170	1 224	1 235	1 243	1 400	1 408
86	828	889	907	912	963	970	982	1 048	1 096	1 107	1 115	1 257
87	695	730	785	801	806	852	858	869	929	973	983	990
88	632	607	638	686	701	706	747	753	763	816	855	864
89	544	546	525	552	594	607	612	648	653	662	709	743
90	432	465	466	448	472	509	520	524	555	561	569	609
91	342	365	393	394	380	400	431	441	445	471	476	483
92	269	285	304	328	330	317	334	361	369	373	395	400
93	209	223	236	252	272	274	264	278	300	307	310	329
94	199	172	183	194	208	224	225	217	229	247	253	255
95	147	162	140	149	158	169	183	184	177	186	201	206
96	94	120	132	114	122	129	138	148	149	143	151	163
97	89	77	98	108	93	99	105	112	120	120	116	122
98	71	72	62	79	87	75	80	84	90	96	96	92
99	53	57	58	50	64	70	60	64	67	71	77	77
100Y+	138	131	129	129	123	128	136	135	136	140	145	152

4-.Población Proyectada al 30 de junio, por edades simples y años simples. HOMBRES. Período 2015 - 2050

SANTIAGO DE CUBA

EDADES	2027	2028	2029	2030	2031	2032	2033	2034	2035	2036	2037	2038
TOTAL	518 876	518 284	518 391	518 406	518 343	518 211	518 016	518 555	519 049	519 499	519 904	520 262
0	6 141	6 087	6 176	6 170	6 176	6 191	6 211	6 337	6 382	6 429	6 473	6 512
1	6 198	6 124	6 076	6 166	6 159	6 166	6 180	6 207	6 332	6 378	6 425	6 469
2	6 277	6 187	6 117	6 069	6 159	6 153	6 159	6 178	6 205	6 330	6 376	6 422
3	6 362	6 264	6 179	6 109	6 061	6 151	6 145	6 157	6 176	6 203	6 328	6 374
4	6 297	6 348	6 256	6 171	6 102	6 054	6 144	6 143	6 156	6 174	6 201	6 327
5	6 384	6 285	6 342	6 249	6 165	6 095	6 047	6 142	6 142	6 154	6 173	6 200
6	6 463	6 372	6 278	6 335	6 243	6 158	6 089	6 046	6 141	6 141	6 153	6 172
7	6 532	6 449	6 365	6 271	6 328	6 235	6 151	6 087	6 045	6 140	6 139	6 152
8	6 600	6 520	6 443	6 358	6 264	6 321	6 229	6 150	6 086	6 043	6 138	6 138
9	6 446	6 587	6 513	6 436	6 351	6 257	6 314	6 227	6 148	6 085	6 042	6 137
10	6 531	6 431	6 579	6 505	6 427	6 343	6 249	6 313	6 226	6 147	6 084	6 041
11	6 622	6 516	6 423	6 571	6 496	6 419	6 335	6 248	6 311	6 225	6 146	6 082
12	6 716	6 605	6 506	6 414	6 561	6 487	6 410	6 333	6 246	6 310	6 223	6 145
13	6 810	6 696	6 594	6 495	6 403	6 550	6 476	6 408	6 332	6 245	6 308	6 222
14	6 797	6 791	6 686	6 584	6 485	6 393	6 540	6 474	6 406	6 330	6 243	6 307
15	6 694	6 780	6 782	6 676	6 574	6 476	6 383	6 538	6 472	6 404	6 328	6 241
16	6 795	6 673	6 767	6 770	6 664	6 562	6 464	6 381	6 536	6 470	6 402	6 326
17	6 723	6 776	6 661	6 756	6 759	6 653	6 551	6 461	6 378	6 533	6 467	6 399
18	6 269	6 698	6 762	6 647	6 742	6 745	6 639	6 548	6 458	6 375	6 530	6 464
19	5 750	6 234	6 679	6 742	6 628	6 722	6 725	6 636	6 545	6 455	6 372	6 527
20	5 411	5 713	6 213	6 658	6 721	6 607	6 702	6 721	6 632	6 542	6 452	6 369
21	5 559	5 371	5 691	6 191	6 635	6 699	6 585	6 698	6 717	6 628	6 538	6 448
22	5 974	5 516	5 347	5 667	6 167	6 611	6 675	6 581	6 694	6 713	6 625	6 534
23	6 148	5 929	5 492	5 323	5 643	6 143	6 587	6 671	6 577	6 690	6 709	6 621
24	6 295	6 099	5 902	5 466	5 297	5 617	6 116	6 582	6 666	6 572	6 686	6 705
25	6 383	6 246	6 073	5 876	5 440	5 271	5 591	6 112	6 578	6 662	6 568	6 681
26	6 374	6 335	6 220	6 047	5 850	5 414	5 246	5 587	6 107	6 573	6 657	6 563
27	6 204	6 331	6 311	6 196	6 023	5 826	5 391	5 242	5 583	6 103	6 568	6 652
28	6 107	6 165	6 309	6 289	6 174	6 001	5 805	5 386	5 238	5 578	6 098	6 563
29	5 906	6 066	6 142	6 285	6 265	6 151	5 978	5 800	5 382	5 233	5 574	6 093
30	5 734	5 869	6 045	6 121	6 264	6 244	6 130	5 973	5 795	5 377	5 229	5 569
31	5 877	5 696	5 848	6 024	6 099	6 242	6 223	6 124	5 967	5 790	5 372	5 224
32	6 010	5 837	5 673	5 825	6 000	6 076	6 219	6 216	6 118	5 961	5 784	5 367
33	6 167	5 971	5 815	5 651	5 803	5 978	6 054	6 213	6 210	6 112	5 955	5 778
34	6 515	6 129	5 949	5 793	5 630	5 781	5 956	6 047	6 206	6 203	6 105	5 949
35	7 186	6 473	6 105	5 925	5 769	5 606	5 757	5 949	6 040	6 199	6 196	6 098

4.-Población Proyectada al 30 de junio, por edades simples y años simples. HOMBRES. Período 2015 - 2050

SANTIAGO DE CUBA

EDADES	2027	2028	2029	2030	2031	2032	2033	2034	2035	2036	2037	2038
36	7 468	7 144	6 449	6 080	5 901	5 745	5 583	5 750	5 942	6 033	6 191	6 189
37	7 237	7 424	7 117	6 423	6 056	5 876	5 721	5 575	5 742	5 934	6 025	6 183
38	7 333	7 194	7 397	7 091	6 398	6 031	5 852	5 713	5 567	5 734	5 926	6 017
39	7 380	7 296	7 170	7 373	7 067	6 376	6 009	5 843	5 704	5 559	5 726	5 917
40	7 248	7 342	7 271	7 146	7 348	7 043	6 352	5 999	5 834	5 695	5 550	5 717
41	7 273	7 210	7 316	7 245	7 120	7 322	7 018	6 341	5 989	5 824	5 686	5 541
42	7 062	7 232	7 182	7 289	7 218	7 093	7 295	7 005	6 329	5 978	5 813	5 675
43	6 716	7 021	7 203	7 154	7 260	7 190	7 065	7 280	6 990	6 317	5 966	5 801
44	6 375	6 676	6 993	7 174	7 125	7 232	7 161	7 050	7 264	6 975	6 303	5 953
45	5 645	6 335	6 647	6 963	7 145	7 096	7 202	7 144	7 032	7 246	6 958	6 287
46	5 213	5 607	6 307	6 618	6 933	7 114	7 066	7 183	7 124	7 013	7 227	6 940
47	5 187	5 179	5 581	6 278	6 588	6 903	7 084	7 044	7 161	7 103	6 993	7 205
48	5 182	5 154	5 153	5 554	6 249	6 558	6 872	7 060	7 021	7 138	7 080	6 970
49	5 608	5 144	5 125	5 124	5 524	6 216	6 525	6 847	7 034	6 996	7 112	7 055
50	6 455	5 568	5 114	5 095	5 095	5 493	6 183	6 498	6 819	7 006	6 968	7 084
51	7 048	6 411	5 536	5 084	5 065	5 065	5 462	6 155	6 469	6 789	6 976	6 938
52	7 416	6 999	6 372	5 501	5 052	5 034	5 034	5 435	6 126	6 438	6 757	6 943
53	8 069	7 365	6 956	6 333	5 467	5 020	5 003	5 007	5 407	6 093	6 405	6 722
54	8 733	8 010	7 316	6 910	6 290	5 430	4 986	4 974	4 979	5 376	6 059	6 369
55	8 662	8 665	7 953	7 263	6 860	6 245	5 391	4 955	4 943	4 948	5 343	6 023
56	8 616	8 594	8 600	7 894	7 210	6 810	6 200	5 354	4 922	4 910	4 916	5 308
57	8 653	8 543	8 525	8 532	7 831	7 153	6 756	6 155	5 316	4 887	4 876	4 881
58	8 494	8 572	8 468	8 451	8 459	7 764	7 092	6 703	6 107	5 275	4 849	4 838
59	8 463	8 412	8 493	8 391	8 375	8 382	7 695	7 031	6 647	6 055	5 231	4 809
60	8 257	8 374	8 327	8 408	8 307	8 293	8 301	7 623	6 966	6 586	6 000	5 184
61	8 116	8 165	8 283	8 238	8 319	8 220	8 206	8 217	7 546	6 897	6 520	5 941
62	7 820	8 018	8 069	8 187	8 143	8 223	8 126	8 115	8 126	7 464	6 822	6 450
63	7 465	7 713	7 913	7 964	8 081	8 039	8 119	8 027	8 016	8 028	7 375	6 741
64	7 006	7 358	7 604	7 802	7 853	7 970	7 929	8 010	7 921	7 911	7 923	7 279
65	6 119	6 894	7 243	7 487	7 683	7 734	7 850	7 812	7 894	7 806	7 797	7 810
66	5 710	6 011	6 776	7 121	7 362	7 555	7 607	7 724	7 688	7 768	7 683	7 675
67	5 482	5 603	5 901	6 653	6 992	7 229	7 420	7 473	7 589	7 554	7 634	7 551
68	4 871	5 367	5 489	5 781	6 519	6 853	7 087	7 278	7 330	7 445	7 412	7 492
69	4 461	4 761	5 248	5 368	5 656	6 379	6 706	6 938	7 126	7 179	7 292	7 261
70	4 346	4 350	4 645	5 122	5 241	5 522	6 230	6 553	6 781	6 966	7 018	7 129
71	4 178	4 230	4 236	4 525	4 991	5 107	5 382	6 075	6 391	6 614	6 795	6 847
72	3 997	4 057	4 110	4 117	4 398	4 852	4 966	5 237	5 911	6 220	6 438	6 616

4-.Población Proyectada al 30 de junio, por edades simples y años simples. HOMBRES. Período 2015 - 2050

SANTIAGO DE CUBA

EDADES	2027	2028	2029	2030	2031	2032	2033	2034	2035	2036	2037	2038
73	4 021	3 871	3 932	3 984	3 991	4 265	4 706	4 820	5 083	5 739	6 040	6 252
74	3 886	3 884	3 741	3 801	3 852	3 860	4 126	4 555	4 665	4 921	5 557	5 849
75	3 556	3 741	3 742	3 605	3 663	3 714	3 722	3 981	4 395	4 503	4 750	5 365
76	3 345	3 413	3 592	3 593	3 463	3 520	3 569	3 578	3 828	4 227	4 332	4 571
77	3 113	3 195	3 262	3 435	3 437	3 313	3 368	3 418	3 428	3 668	4 051	4 152
78	2 894	2 961	3 041	3 106	3 271	3 274	3 157	3 212	3 260	3 270	3 499	3 866
79	2 753	2 739	2 805	2 881	2 944	3 101	3 105	2 996	3 048	3 095	3 105	3 324
80	2 442	2 590	2 580	2 642	2 715	2 775	2 924	2 930	2 828	2 878	2 923	2 933
81	2 224	2 283	2 424	2 415	2 475	2 544	2 601	2 744	2 750	2 655	2 703	2 745
82	2 031	2 067	2 123	2 256	2 248	2 304	2 370	2 424	2 558	2 565	2 477	2 522
83	1 826	1 874	1 908	1 961	2 084	2 078	2 131	2 193	2 244	2 369	2 376	2 295
84	1 722	1 671	1 716	1 749	1 798	1 911	1 907	1 957	2 015	2 062	2 178	2 185
85	1 439	1 562	1 517	1 559	1 589	1 634	1 739	1 736	1 782	1 836	1 880	1 986
86	1 264	1 294	1 406	1 365	1 404	1 432	1 474	1 569	1 567	1 609	1 658	1 699
87	1 117	1 125	1 153	1 253	1 217	1 252	1 278	1 316	1 402	1 401	1 439	1 484
88	871	984	992	1 016	1 105	1 075	1 106	1 130	1 164	1 240	1 240	1 274
89	752	759	858	865	887	965	939	967	988	1 018	1 086	1 086
90	639	647	654	739	746	765	833	811	836	855	881	940
91	518	544	551	557	630	636	653	712	693	714	731	754
92	406	435	458	464	469	531	536	551	601	585	603	617
93	332	338	363	381	387	391	443	447	460	501	488	504
94	271	274	279	299	314	319	322	365	369	379	413	403
95	208	221	223	227	244	256	260	263	298	301	309	337
96	167	169	179	181	184	197	207	210	212	240	242	249
97	131	134	135	144	145	147	158	165	167	169	191	193
98	97	105	107	108	114	115	117	125	131	132	133	151
99	73	77	83	85	85	90	90	91	98	102	103	104
100Y+	157	158	162	168	173	177	183	188	192	198	206	212

4-.Población Proyectada al 30 de junio, por edades simples y años simples. HOMBRES. Período 2015 - 2050

SANTIAGO DE CUBA

EDADES	2039	2040	2041	2042	2043	2044	2045	2046	2047	2048	2049	2050
TOTAL	520 635	520 954	521 218	521 421	521 558	521 690	521 756	521 755	521 686	521 552	521 387	521 170
0	6 612	6 644	6 670	6 690	6 701	6 771	6 775	6 776	6 773	6 766	6 789	6 783
1	6 508	6 608	6 640	6 667	6 686	6 697	6 767	6 772	6 772	6 769	6 762	6 786
2	6 466	6 506	6 606	6 638	6 665	6 684	6 695	6 765	6 770	6 770	6 767	6 761
3	6 421	6 465	6 505	6 605	6 636	6 663	6 682	6 694	6 764	6 768	6 769	6 766
4	6 372	6 419	6 463	6 503	6 603	6 635	6 661	6 681	6 692	6 762	6 767	6 768
5	6 326	6 371	6 418	6 462	6 502	6 602	6 634	6 660	6 679	6 691	6 761	6 766
6	6 199	6 324	6 370	6 417	6 461	6 501	6 601	6 632	6 659	6 678	6 690	6 760
7	6 171	6 198	6 323	6 368	6 415	6 459	6 499	6 599	6 631	6 658	6 677	6 689
8	6 150	6 169	6 196	6 322	6 367	6 414	6 458	6 498	6 598	6 630	6 657	6 676
9	6 137	6 149	6 168	6 195	6 321	6 366	6 413	6 457	6 497	6 597	6 629	6 656
10	6 136	6 136	6 148	6 167	6 194	6 320	6 365	6 412	6 456	6 496	6 596	6 628
11	6 040	6 135	6 135	6 147	6 166	6 193	6 319	6 364	6 411	6 455	6 495	6 595
12	6 081	6 039	6 134	6 133	6 146	6 165	6 192	6 317	6 363	6 410	6 454	6 494
13	6 143	6 080	6 037	6 132	6 132	6 144	6 163	6 191	6 316	6 361	6 408	6 453
14	6 220	6 141	6 078	6 036	6 131	6 131	6 143	6 162	6 189	6 315	6 360	6 407
15	6 305	6 218	6 140	6 076	6 034	6 129	6 129	6 141	6 160	6 188	6 313	6 359
16	6 239	6 302	6 216	6 138	6 074	6 032	6 127	6 127	6 140	6 159	6 186	6 311
17	6 323	6 237	6 300	6 214	6 136	6 072	6 030	6 125	6 125	6 138	6 157	6 184
18	6 397	6 320	6 234	6 298	6 212	6 133	6 070	6 028	6 123	6 123	6 136	6 155
19	6 461	6 394	6 318	6 231	6 295	6 209	6 131	6 068	6 025	6 121	6 121	6 133
20	6 524	6 458	6 391	6 315	6 229	6 292	6 206	6 128	6 065	6 023	6 118	6 118
21	6 366	6 520	6 455	6 387	6 312	6 226	6 289	6 203	6 125	6 062	6 020	6 116
22	6 445	6 362	6 517	6 451	6 384	6 308	6 222	6 286	6 200	6 122	6 060	6 018
23	6 530	6 441	6 358	6 513	6 448	6 381	6 305	6 219	6 283	6 197	6 119	6 057
24	6 616	6 526	6 437	6 355	6 509	6 444	6 377	6 302	6 216	6 280	6 194	6 116
25	6 701	6 612	6 522	6 433	6 351	6 506	6 440	6 373	6 298	6 213	6 276	6 191
26	6 677	6 696	6 608	6 518	6 429	6 347	6 502	6 437	6 370	6 294	6 209	6 273
27	6 559	6 672	6 692	6 603	6 514	6 425	6 343	6 497	6 432	6 366	6 291	6 205
28	6 647	6 554	6 667	6 687	6 599	6 509	6 420	6 338	6 493	6 428	6 362	6 287
29	6 558	6 642	6 549	6 662	6 682	6 594	6 504	6 416	6 334	6 488	6 424	6 357
30	6 088	6 552	6 636	6 543	6 657	6 676	6 589	6 499	6 411	6 329	6 484	6 419
31	5 564	6 083	6 546	6 631	6 538	6 651	6 671	6 583	6 494	6 406	6 324	6 479
32	5 219	5 559	6 077	6 540	6 625	6 532	6 645	6 665	6 577	6 488	6 400	6 319
33	5 362	5 214	5 553	6 071	6 534	6 618	6 526	6 639	6 659	6 572	6 483	6 395
34	5 772	5 356	5 208	5 548	6 065	6 528	6 612	6 519	6 633	6 652	6 565	6 477
35	5 942	5 766	5 350	5 203	5 542	6 058	6 521	6 605	6 513	6 626	6 646	6 559

4-.Población Proyectada al 30 de junio, por edades simples y años simples. HOMBRES. Período 2015 - 2050

SANTIAGO DE CUBA

EDADES	2039	2040	2041	2042	2043	2044	2045	2046	2047	2048	2049	2050
36	6 091	5 935	5 759	5 344	5 197	5 535	6 052	6 514	6 598	6 506	6 619	6 639
37	6 181	6 083	5 928	5 752	5 337	5 191	5 529	6 044	6 506	6 590	6 498	6 611
38	6 175	6 172	6 075	5 920	5 744	5 330	5 184	5 522	6 037	6 498	6 582	6 490
39	6 008	6 166	6 164	6 067	5 912	5 736	5 323	5 177	5 514	6 029	6 489	6 573
40	5 908	5 999	6 157	6 154	6 057	5 903	5 728	5 315	5 169	5 506	6 020	6 480
41	5 707	5 898	5 989	6 147	6 144	6 048	5 893	5 719	5 307	5 161	5 498	6 011
42	5 531	5 697	5 888	5 978	6 136	6 133	6 037	5 883	5 709	5 298	5 152	5 488
43	5 664	5 520	5 686	5 876	5 966	6 124	6 122	6 026	5 872	5 698	5 288	5 143
44	5 788	5 652	5 508	5 673	5 864	5 954	6 111	6 109	6 013	5 860	5 687	5 277
45	5 938	5 775	5 638	5 495	5 660	5 850	5 940	6 097	6 095	6 000	5 847	5 674
46	6 271	5 923	5 760	5 624	5 481	5 646	5 836	5 925	6 082	6 080	5 985	5 833
47	6 919	6 253	5 906	5 743	5 608	5 466	5 630	5 819	5 909	6 066	6 064	5 969
48	7 182	6 897	6 233	5 888	5 726	5 591	5 449	5 613	5 802	5 892	6 048	6 046
49	6 945	7 157	6 873	6 212	5 867	5 706	5 572	5 431	5 595	5 783	5 873	6 028
50	7 027	6 919	7 130	6 847	6 188	5 846	5 685	5 551	5 411	5 575	5 762	5 852
51	7 054	6 997	6 889	7 100	6 819	6 163	5 822	5 662	5 529	5 390	5 553	5 740
52	6 905	7 021	6 965	6 858	7 068	6 788	6 135	5 796	5 637	5 505	5 367	5 529
53	6 907	6 870	6 986	6 931	6 824	7 033	6 756	6 106	5 769	5 611	5 480	5 342
54	6 685	6 869	6 833	6 948	6 894	6 788	6 996	6 720	6 074	5 739	5 582	5 452
55	6 331	6 645	6 829	6 793	6 908	6 854	6 749	6 957	6 683	6 041	5 708	5 552
56	5 984	6 291	6 603	6 786	6 751	6 865	6 812	6 708	6 915	6 643	6 005	5 674
57	5 271	5 942	6 247	6 558	6 740	6 705	6 819	6 767	6 664	6 870	6 600	5 966
58	4 844	5 232	5 898	6 201	6 510	6 691	6 657	6 770	6 719	6 617	6 822	6 554
59	4 799	4 805	5 189	5 851	6 152	6 458	6 638	6 605	6 718	6 667	6 567	6 770
60	4 766	4 756	4 762	5 144	5 800	6 099	6 403	6 582	6 549	6 662	6 612	6 513
61	5 133	4 720	4 710	4 717	5 095	5 745	6 041	6 343	6 521	6 489	6 601	6 552
62	5 878	5 078	4 670	4 661	4 668	5 042	5 686	5 980	6 279	6 455	6 424	6 536
63	6 374	5 809	5 019	4 616	4 607	4 615	4 985	5 622	5 913	6 210	6 385	6 355
64	6 654	6 292	5 735	4 956	4 558	4 550	4 557	4 924	5 554	5 842	6 135	6 309
65	7 175	6 560	6 204	5 655	4 888	4 496	4 488	4 496	4 858	5 480	5 765	6 055
66	7 689	7 065	6 459	6 110	5 570	4 814	4 429	4 422	4 430	4 788	5 401	5 682
67	7 544	7 559	6 946	6 352	6 009	5 478	4 736	4 357	4 351	4 359	4 712	5 316
68	7 411	7 405	7 420	6 820	6 237	5 901	5 381	4 652	4 281	4 275	4 284	4 631
69	7 340	7 262	7 257	7 273	6 685	6 115	5 786	5 277	4 562	4 199	4 194	4 203
70	7 100	7 178	7 103	7 099	7 116	6 542	5 985	5 664	5 166	4 467	4 112	4 107
71	6 957	6 930	7 007	6 935	6 932	6 949	6 390	5 846	5 534	5 048	4 366	4 019
72	6 667	6 775	6 749	6 826	6 757	6 755	6 773	6 228	5 700	5 396	4 923	4 259

4.-Población Proyectada al 30 de junio, por edades simples y años simples. HOMBRES. Período 2015 - 2050

SANTIAGO DE CUBA

EDADES	2039	2040	2041	2042	2043	2044	2045	2046	2047	2048	2049	2050
73	6 426	6 477	6 583	6 559	6 634	6 568	6 568	6 586	6 058	5 544	5 250	4 790
74	6 056	6 225	6 276	6 380	6 358	6 432	6 369	6 369	6 388	5 877	5 380	5 095
75	5 648	5 850	6 014	6 064	6 166	6 145	6 218	6 158	6 160	6 180	5 686	5 206
76	5 163	5 437	5 632	5 791	5 840	5 940	5 921	5 993	5 936	5 939	5 959	5 484
77	4 382	4 951	5 215	5 403	5 557	5 605	5 701	5 685	5 755	5 702	5 706	5 726
78	3 963	4 184	4 728	4 981	5 162	5 310	5 358	5 451	5 437	5 505	5 455	5 460
79	3 673	3 766	3 977	4 495	4 737	4 910	5 052	5 099	5 189	5 176	5 243	5 197
80	3 141	3 472	3 561	3 761	4 253	4 483	4 648	4 784	4 829	4 916	4 905	4 969
81	2 756	2 952	3 264	3 349	3 538	4 001	4 219	4 376	4 505	4 549	4 632	4 623
82	2 563	2 574	2 758	3 050	3 130	3 308	3 743	3 947	4 095	4 217	4 260	4 339
83	2 338	2 377	2 387	2 559	2 831	2 906	3 073	3 478	3 669	3 808	3 923	3 964
84	2 111	2 152	2 188	2 199	2 357	2 609	2 679	2 834	3 208	3 386	3 515	3 623
85	1 993	1 927	1 964	1 998	2 009	2 155	2 386	2 451	2 593	2 937	3 101	3 220
86	1 795	1 803	1 743	1 778	1 809	1 819	1 952	2 163	2 223	2 352	2 665	2 815
87	1 521	1 608	1 615	1 562	1 594	1 623	1 633	1 753	1 942	1 997	2 114	2 397
88	1 314	1 348	1 425	1 432	1 386	1 415	1 441	1 451	1 558	1 727	1 776	1 882
89	1 116	1 152	1 181	1 250	1 257	1 217	1 243	1 266	1 275	1 370	1 519	1 563
90	940	967	998	1 024	1 084	1 090	1 056	1 079	1 100	1 108	1 191	1 321
91	804	805	828	855	877	929	935	906	926	944	951	1 022
92	637	680	680	700	723	742	786	791	767	784	800	806
93	515	532	567	568	585	604	620	657	661	641	655	668
94	415	425	438	468	468	482	498	511	541	545	528	540
95	328	338	346	357	380	381	392	405	415	440	443	429
96	271	264	272	278	286	305	305	314	324	333	352	354
97	198	215	209	216	220	227	242	241	248	256	262	277
98	152	155	169	164	169	172	177	188	188	193	199	203
99	117	118	120	131	127	130	132	136	144	144	147	151
100Y+	216	228	237	245	257	262	268	274	280	290	296	303

4-.Población Proyectada al 30 de junio, por edades simples y años simples. HOMBRES. Período 2015 - 2050

GUANTANAMO

EDADES	2015	2016	2017	2018	2019	2020	2021	2022	2023	2024	2025	2026
TOTAL	256 671	256 269	255 794	255 244	255 262	255 208	255 076	254 858	254 544	254 731	254 825	254 826
0	3 643	3 597	3 553	3 509	3 594	3 558	3 517	3 467	3 409	3 434	3 379	3 326
1	3 666	3 619	3 573	3 530	3 490	3 576	3 540	3 499	3 449	3 396	3 421	3 366
2	3 610	3 640	3 593	3 547	3 509	3 470	3 556	3 520	3 478	3 435	3 382	3 407
3	3 706	3 592	3 622	3 575	3 533	3 496	3 457	3 542	3 506	3 469	3 426	3 372
4	3 634	3 684	3 570	3 600	3 558	3 516	3 479	3 440	3 525	3 495	3 457	3 414
5	3 500	3 607	3 658	3 543	3 580	3 538	3 496	3 459	3 420	3 512	3 481	3 444
6	3 366	3 479	3 586	3 637	3 527	3 564	3 522	3 480	3 443	3 409	3 501	3 470
7	3 165	3 341	3 454	3 561	3 618	3 509	3 545	3 503	3 461	3 430	3 396	3 488
8	3 033	3 141	3 317	3 430	3 542	3 599	3 490	3 527	3 485	3 449	3 418	3 384
9	3 128	3 008	3 115	3 291	3 410	3 523	3 580	3 471	3 508	3 472	3 436	3 405
10	3 301	3 102	2 982	3 090	3 272	3 391	3 504	3 561	3 452	3 495	3 459	3 423
11	3 490	3 272	3 073	2 953	3 068	3 250	3 369	3 482	3 539	3 437	3 480	3 444
12	3 593	3 454	3 236	3 037	2 926	3 041	3 223	3 342	3 455	3 521	3 419	3 462
13	3 654	3 569	3 430	3 213	3 019	2 908	3 023	3 205	3 324	3 443	3 509	3 407
14	3 877	3 624	3 539	3 400	3 190	2 997	2 886	3 001	3 183	3 309	3 428	3 494
15	3 841	3 849	3 596	3 511	3 379	3 169	2 976	2 865	2 979	3 168	3 295	3 413
16	3 638	3 809	3 817	3 563	3 487	3 355	3 145	2 952	2 841	2 963	3 152	3 278
17	3 598	3 603	3 775	3 782	3 537	3 461	3 329	3 119	2 926	2 823	2 946	3 134
18	3 696	3 559	3 564	3 735	3 753	3 508	3 431	3 299	3 089	2 906	2 803	2 926
19	3 780	3 643	3 506	3 512	3 696	3 713	3 468	3 392	3 260	3 063	2 880	2 777
20	3 742	3 725	3 588	3 452	3 471	3 654	3 671	3 427	3 351	3 232	3 035	2 852
21	3 750	3 680	3 663	3 527	3 405	3 424	3 607	3 625	3 380	3 319	3 201	3 004
22	3 758	3 679	3 609	3 593	3 473	3 351	3 371	3 554	3 571	3 344	3 283	3 165
23	3 829	3 688	3 610	3 540	3 540	3 421	3 299	3 318	3 501	3 535	3 309	3 247
24	4 008	3 762	3 621	3 543	3 489	3 489	3 370	3 249	3 268	3 467	3 501	3 274
25	4 047	3 944	3 699	3 558	3 495	3 441	3 441	3 322	3 201	3 235	3 434	3 468
26	4 112	3 988	3 886	3 640	3 514	3 451	3 397	3 397	3 279	3 171	3 205	3 404
27	4 066	4 055	3 931	3 829	3 597	3 470	3 408	3 354	3 354	3 249	3 142	3 176
28	3 882	4 014	4 003	3 879	3 789	3 557	3 431	3 368	3 315	3 327	3 222	3 115
29	3 831	3 834	3 966	3 955	3 842	3 753	3 521	3 395	3 333	3 290	3 302	3 197
30	3 647	3 779	3 783	3 914	3 915	3 803	3 713	3 482	3 356	3 305	3 263	3 276
31	3 494	3 604	3 736	3 739	3 881	3 882	3 769	3 680	3 449	3 333	3 283	3 240
32	3 436	3 451	3 561	3 693	3 706	3 847	3 848	3 736	3 647	3 426	3 310	3 260
33	3 096	3 392	3 407	3 517	3 658	3 672	3 813	3 814	3 702	3 623	3 402	3 287
34	2 862	3 049	3 344	3 360	3 481	3 622	3 635	3 776	3 777	3 677	3 597	3 377
35	2 809	2 815	3 002	3 297	3 324	3 444	3 585	3 599	3 739	3 752	3 651	3 572

4-.Población Proyectada al 30 de junio, por edades simples y años simples. HOMBRES. Período 2015 - 2050

GUANTANAMO

EDADES	2015	2016	2017	2018	2019	2020	2021	2022	2023	2024	2025	2026
36	2 747	2 770	2 777	2 963	3 267	3 293	3 413	3 555	3 568	3 718	3 730	3 629
37	2 964	2 705	2 728	2 735	2 931	3 234	3 260	3 380	3 521	3 545	3 694	3 706
38	3 351	2 918	2 660	2 683	2 700	2 896	3 199	3 225	3 345	3 496	3 519	3 669
39	3 483	3 305	2 873	2 615	2 648	2 665	2 861	3 163	3 190	3 320	3 471	3 494
40	3 630	3 435	3 257	2 826	2 579	2 612	2 629	2 825	3 126	3 164	3 293	3 444
41	3 957	3 582	3 387	3 210	2 790	2 543	2 577	2 593	2 789	3 100	3 137	3 267
42	4 236	3 914	3 539	3 345	3 177	2 757	2 511	2 545	2 562	2 766	3 076	3 114
43	4 210	4 189	3 867	3 493	3 309	3 142	2 723	2 478	2 511	2 538	2 741	3 051
44	4 176	4 172	4 151	3 830	3 464	3 281	3 113	2 696	2 451	2 492	2 518	2 721
45	4 355	4 137	4 133	4 112	3 799	3 434	3 251	3 084	2 668	2 431	2 471	2 498
46	4 467	4 321	4 104	4 100	4 085	3 773	3 409	3 227	3 060	2 651	2 414	2 455
47	4 457	4 426	4 281	4 064	4 067	4 052	3 742	3 379	3 197	3 038	2 629	2 394
48	4 333	4 418	4 388	4 243	4 033	4 036	4 021	3 712	3 350	3 175	3 016	2 609
49	4 087	4 293	4 378	4 348	4 210	4 001	4 004	3 989	3 681	3 327	3 152	2 994
50	3 919	4 049	4 255	4 340	4 315	4 178	3 970	3 974	3 959	3 657	3 304	3 130
51	3 895	3 883	4 013	4 218	4 308	4 283	4 146	3 940	3 943	3 933	3 632	3 281
52	3 794	3 862	3 849	3 979	4 187	4 276	4 252	4 116	3 910	3 917	3 908	3 609
53	3 408	3 753	3 822	3 809	3 944	4 151	4 239	4 215	4 081	3 881	3 888	3 878
54	3 143	3 377	3 721	3 788	3 779	3 913	4 119	4 207	4 183	4 052	3 854	3 861
55	3 068	3 112	3 344	3 686	3 756	3 747	3 880	4 085	4 173	4 152	4 022	3 825
56	2 787	3 036	3 079	3 310	3 652	3 722	3 713	3 846	4 049	4 139	4 119	3 990
57	2 620	2 754	3 001	3 044	3 276	3 616	3 685	3 677	3 809	4 014	4 103	4 083
58	2 633	2 588	2 722	2 967	3 012	3 242	3 579	3 649	3 641	3 773	3 977	4 066
59	2 597	2 599	2 554	2 687	2 932	2 977	3 206	3 540	3 609	3 604	3 736	3 938
60	2 501	2 564	2 566	2 523	2 656	2 899	2 943	3 170	3 501	3 571	3 566	3 697
61	2 474	2 465	2 527	2 530	2 489	2 621	2 862	2 906	3 130	3 460	3 530	3 525
62	2 389	2 438	2 429	2 492	2 495	2 455	2 586	2 824	2 868	3 092	3 418	3 488
63	2 237	2 352	2 400	2 392	2 455	2 459	2 420	2 549	2 785	2 830	3 051	3 374
64	2 132	2 200	2 313	2 361	2 355	2 417	2 421	2 383	2 511	2 744	2 789	3 007
65	2 030	2 091	2 158	2 269	2 319	2 313	2 375	2 379	2 342	2 470	2 700	2 745
66	1 959	1 991	2 051	2 117	2 228	2 277	2 272	2 333	2 337	2 302	2 428	2 655
67	1 915	1 914	1 945	2 005	2 072	2 181	2 230	2 224	2 285	2 292	2 257	2 381
68	1 810	1 873	1 872	1 903	1 962	2 028	2 136	2 184	2 179	2 239	2 246	2 213
69	1 720	1 764	1 826	1 825	1 857	1 916	1 981	2 086	2 133	2 131	2 190	2 197
70	1 641	1 675	1 718	1 779	1 779	1 811	1 868	1 932	2 036	2 083	2 081	2 139
71	1 569	1 594	1 627	1 670	1 730	1 731	1 762	1 819	1 881	1 984	2 030	2 028
72	1 560	1 522	1 545	1 578	1 621	1 680	1 682	1 712	1 767	1 829	1 929	1 975

4-.Población Proyectada al 30 de junio, por edades simples y años simples. HOMBRES. Período 2015 - 2050

GUANTANAMO

EDADES	2015	2016	2017	2018	2019	2020	2021	2022	2023	2024	2025	2026
73	1 483	1 511	1 474	1 498	1 531	1 572	1 630	1 631	1 661	1 715	1 776	1 873
74	1 453	1 432	1 459	1 424	1 448	1 480	1 520	1 576	1 578	1 608	1 660	1 720
75	1 296	1 397	1 377	1 404	1 371	1 394	1 426	1 465	1 519	1 522	1 551	1 602
76	1 071	1 243	1 340	1 321	1 348	1 317	1 339	1 369	1 407	1 461	1 464	1 492
77	1 078	1 023	1 188	1 281	1 264	1 290	1 260	1 282	1 311	1 349	1 400	1 403
78	1 028	1 024	972	1 129	1 220	1 204	1 229	1 200	1 221	1 251	1 287	1 336
79	924	972	969	919	1 070	1 156	1 141	1 165	1 139	1 160	1 188	1 222
80	825	871	917	914	868	1 011	1 093	1 078	1 101	1 077	1 097	1 124
81	763	774	818	861	859	816	951	1 028	1 015	1 037	1 014	1 034
82	724	715	726	767	807	805	765	891	964	952	973	951
83	629	670	662	673	712	749	748	710	828	897	885	905
84	589	580	618	611	621	657	692	691	656	766	829	819
85	524	539	531	566	559	569	602	634	633	602	703	762
86	440	475	489	482	514	509	517	547	577	576	548	640
87	399	396	428	441	435	464	459	467	494	521	521	495
88	359	355	353	381	393	387	414	409	416	441	465	465
89	312	317	314	312	337	348	343	366	362	368	391	412
90	251	272	277	274	272	295	304	299	320	317	322	342
91	208	215	233	237	235	234	253	261	257	276	273	278
92	179	177	183	199	202	201	200	216	223	220	235	233
93	132	150	149	154	167	170	168	167	181	187	184	197
94	107	110	124	123	128	139	141	140	139	151	155	153
95	83	88	90	102	101	105	114	116	115	114	123	127
96	62	67	71	73	82	82	84	92	93	92	92	99
97	53	49	54	57	58	66	65	67	73	74	73	73
98	45	42	39	43	45	46	52	51	53	57	58	57
99	35	35	32	30	33	34	35	40	39	41	44	44
100Y+	83	81	80	77	74	73	74	75	79	81	83	87

4-.Población proyectada al 30 de junio, por edades simples y años simples. HOMBRES. Período 2015 - 2050

GUANTANAMO

EDADES	2027	2028	2029	2030	2031	2032	2033	2034	2035	2036	2037	2038
TOTAL	254 744	254 587	254 945	255 254	255 519	255 744	255 931	256 651	257 353	258 039	258 708	259 362
0	3 282	3 246	3 287	3 280	3 277	3 278	3 281	3 342	3 365	3 392	3 417	3 443
1	3 313	3 269	3 239	3 280	3 272	3 270	3 270	3 278	3 340	3 363	3 389	3 415
2	3 352	3 299	3 261	3 231	3 272	3 264	3 262	3 269	3 277	3 338	3 361	3 388
3	3 397	3 343	3 294	3 256	3 226	3 267	3 259	3 261	3 268	3 276	3 337	3 360
4	3 361	3 386	3 336	3 288	3 250	3 220	3 261	3 258	3 260	3 267	3 275	3 336
5	3 401	3 347	3 379	3 329	3 281	3 243	3 213	3 260	3 258	3 259	3 266	3 274
6	3 433	3 390	3 342	3 373	3 324	3 275	3 237	3 212	3 260	3 257	3 259	3 266
7	3 458	3 420	3 383	3 335	3 367	3 317	3 269	3 237	3 212	3 259	3 257	3 258
8	3 476	3 445	3 414	3 377	3 329	3 360	3 311	3 268	3 236	3 211	3 259	3 256
9	3 371	3 463	3 439	3 407	3 370	3 322	3 354	3 311	3 268	3 236	3 211	3 259
10	3 392	3 358	3 456	3 432	3 401	3 364	3 316	3 353	3 310	3 268	3 236	3 211
11	3 408	3 377	3 351	3 449	3 425	3 393	3 356	3 315	3 353	3 310	3 267	3 236
12	3 426	3 390	3 368	3 342	3 440	3 415	3 384	3 356	3 315	3 353	3 310	3 267
13	3 450	3 414	3 384	3 362	3 335	3 433	3 409	3 384	3 356	3 315	3 352	3 309
14	3 392	3 435	3 406	3 376	3 354	3 328	3 426	3 409	3 383	3 355	3 314	3 352
15	3 479	3 377	3 427	3 399	3 369	3 347	3 320	3 425	3 408	3 383	3 355	3 314
16	3 397	3 463	3 369	3 419	3 390	3 360	3 338	3 319	3 424	3 407	3 382	3 354
17	3 261	3 379	3 454	3 360	3 409	3 381	3 351	3 337	3 319	3 423	3 407	3 381
18	3 114	3 241	3 369	3 443	3 349	3 399	3 371	3 350	3 336	3 318	3 422	3 406
19	2 899	3 088	3 227	3 355	3 429	3 335	3 385	3 369	3 349	3 335	3 316	3 421
20	2 749	2 872	3 073	3 212	3 340	3 414	3 321	3 384	3 368	3 347	3 334	3 315
21	2 821	2 718	2 855	3 057	3 196	3 324	3 398	3 319	3 382	3 367	3 346	3 332
22	2 968	2 785	2 700	2 837	3 038	3 177	3 305	3 396	3 318	3 381	3 365	3 345
23	3 129	2 932	2 766	2 681	2 818	3 020	3 159	3 303	3 395	3 316	3 379	3 363
24	3 213	3 095	2 915	2 749	2 664	2 801	3 002	3 157	3 301	3 393	3 314	3 377
25	3 242	3 181	3 078	2 898	2 732	2 647	2 784	3 000	3 155	3 300	3 391	3 312
26	3 438	3 212	3 165	3 062	2 882	2 716	2 632	2 782	2 998	3 153	3 298	3 389
27	3 375	3 409	3 196	3 149	3 046	2 866	2 701	2 630	2 780	2 996	3 151	3 296
28	3 149	3 348	3 394	3 182	3 135	3 032	2 852	2 699	2 628	2 778	2 994	3 149
29	3 090	3 125	3 334	3 381	3 168	3 121	3 019	2 850	2 697	2 626	2 776	2 992
30	3 171	3 064	3 110	3 320	3 366	3 154	3 107	3 017	2 848	2 695	2 624	2 774
31	3 253	3 148	3 051	3 097	3 307	3 353	3 141	3 104	3 014	2 846	2 693	2 622
32	3 218	3 230	3 135	3 039	3 085	3 294	3 340	3 139	3 102	3 012	2 843	2 691
33	3 237	3 194	3 217	3 122	3 026	3 072	3 281	3 337	3 136	3 099	3 009	2 841
34	3 262	3 212	3 180	3 203	3 109	3 012	3 058	3 278	3 334	3 133	3 096	3 006
35	3 352	3 237	3 197	3 166	3 189	3 095	2 998	3 055	3 275	3 331	3 130	3 093

4-.Población Proyectada al 30 de junio, por edades simples y años simples. HOMBRES. Período 2015 - 2050

GUANTANAMO

EDADES	2027	2028	2029	2030	2031	2032	2033	2034	2035	2036	2037	2038
36	3 550	3 331	3 224	3 185	3 154	3 177	3 082	2 995	3 052	3 271	3 328	3 127
37	3 606	3 527	3 317	3 211	3 172	3 141	3 163	3 079	2 992	3 049	3 268	3 324
38	3 681	3 580	3 512	3 303	3 197	3 158	3 127	3 160	3 075	2 988	3 045	3 264
39	3 643	3 655	3 565	3 497	3 288	3 182	3 143	3 122	3 155	3 071	2 984	3 041
40	3 467	3 616	3 639	3 549	3 481	3 272	3 167	3 138	3 118	3 151	3 067	2 980
41	3 417	3 441	3 600	3 622	3 533	3 465	3 257	3 162	3 133	3 113	3 146	3 062
42	3 243	3 393	3 425	3 584	3 607	3 518	3 450	3 251	3 156	3 128	3 108	3 141
43	3 088	3 218	3 377	3 409	3 568	3 591	3 502	3 443	3 245	3 150	3 122	3 102
44	3 030	3 068	3 204	3 363	3 395	3 553	3 576	3 494	3 436	3 238	3 144	3 116
45	2 700	3 009	3 053	3 189	3 348	3 380	3 538	3 568	3 487	3 429	3 231	3 137
46	2 481	2 683	2 996	3 040	3 176	3 335	3 367	3 529	3 559	3 478	3 421	3 223
47	2 434	2 460	2 668	2 981	3 025	3 161	3 319	3 358	3 520	3 550	3 469	3 412
48	2 374	2 415	2 447	2 655	2 966	3 010	3 145	3 309	3 348	3 510	3 540	3 459
49	2 589	2 355	2 401	2 433	2 640	2 951	2 995	3 135	3 299	3 337	3 499	3 529
50	2 973	2 569	2 341	2 387	2 419	2 625	2 935	2 984	3 124	3 287	3 326	3 487
51	3 108	2 952	2 554	2 327	2 373	2 405	2 610	2 924	2 973	3 112	3 275	3 313
52	3 259	3 087	2 935	2 539	2 313	2 359	2 391	2 599	2 911	2 960	3 099	3 261
53	3 581	3 233	3 067	2 916	2 522	2 297	2 343	2 379	2 587	2 898	2 946	3 085
54	3 852	3 556	3 213	3 048	2 898	2 506	2 283	2 331	2 367	2 574	2 883	2 932
55	3 832	3 823	3 532	3 192	3 027	2 878	2 489	2 270	2 317	2 354	2 559	2 867
56	3 794	3 802	3 796	3 507	3 169	3 006	2 858	2 473	2 255	2 303	2 340	2 544
57	3 956	3 762	3 772	3 766	3 480	3 144	2 982	2 838	2 457	2 240	2 288	2 324
58	4 047	3 920	3 730	3 741	3 735	3 451	3 118	2 960	2 817	2 439	2 224	2 272
59	4 027	4 007	3 885	3 697	3 708	3 702	3 421	3 093	2 936	2 795	2 420	2 207
60	3 898	3 986	3 969	3 848	3 662	3 673	3 668	3 391	3 066	2 911	2 771	2 399
61	3 655	3 854	3 944	3 927	3 808	3 624	3 635	3 632	3 358	3 037	2 884	2 745
62	3 483	3 612	3 811	3 900	3 884	3 766	3 584	3 597	3 595	3 324	3 006	2 855
63	3 443	3 439	3 568	3 764	3 852	3 837	3 721	3 543	3 556	3 554	3 286	2 973
64	3 326	3 395	3 392	3 520	3 714	3 802	3 787	3 674	3 499	3 512	3 511	3 246
65	2 960	3 275	3 344	3 342	3 469	3 661	3 748	3 735	3 624	3 452	3 465	3 464
66	2 699	2 911	3 223	3 291	3 290	3 415	3 604	3 692	3 680	3 571	3 401	3 415
67	2 605	2 649	2 860	3 166	3 234	3 233	3 356	3 545	3 632	3 621	3 514	3 347
68	2 335	2 555	2 599	2 807	3 108	3 175	3 175	3 297	3 483	3 568	3 558	3 453
69	2 165	2 284	2 502	2 545	2 750	3 045	3 112	3 113	3 233	3 417	3 501	3 491
70	2 147	2 115	2 234	2 447	2 490	2 690	2 980	3 046	3 048	3 166	3 346	3 429
71	2 085	2 093	2 064	2 180	2 388	2 431	2 627	2 911	2 977	2 979	3 095	3 272
72	1 973	2 029	2 038	2 010	2 124	2 327	2 369	2 561	2 839	2 903	2 906	3 020

4.-Población Proyectada al 30 de junio, por edades simples y años simples. HOMBRES. Período 2015 - 2050

GUANTANAMO

EDADES	2027	2028	2029	2030	2031	2032	2033	2034	2035	2036	2037	2038
73	1 918	1 917	1 972	1 981	1 954	2 065	2 263	2 304	2 492	2 763	2 826	2 829
74	1 814	1 858	1 858	1 911	1 920	1 894	2 002	2 195	2 236	2 418	2 682	2 743
75	1 660	1 752	1 795	1 795	1 847	1 856	1 831	1 937	2 124	2 164	2 341	2 596
76	1 542	1 597	1 687	1 729	1 729	1 780	1 789	1 766	1 868	2 049	2 088	2 259
77	1 431	1 478	1 533	1 619	1 660	1 660	1 709	1 719	1 697	1 796	1 970	2 008
78	1 339	1 366	1 413	1 465	1 548	1 587	1 588	1 636	1 646	1 625	1 720	1 887
79	1 270	1 273	1 299	1 344	1 394	1 473	1 511	1 514	1 560	1 569	1 550	1 641
80	1 157	1 202	1 206	1 231	1 274	1 322	1 397	1 434	1 436	1 480	1 490	1 472
81	1 059	1 090	1 133	1 137	1 161	1 202	1 247	1 319	1 354	1 357	1 398	1 407
82	970	994	1 023	1 064	1 068	1 090	1 129	1 171	1 239	1 272	1 274	1 314
83	886	903	926	954	992	995	1 017	1 054	1 093	1 157	1 188	1 191
84	837	819	836	858	883	919	922	943	977	1 014	1 073	1 102
85	752	769	753	769	789	812	845	849	868	900	934	988
86	694	685	701	687	701	719	741	772	775	793	822	853
87	578	627	619	634	621	634	651	670	698	702	717	744
88	442	517	561	554	567	556	567	583	600	625	629	643
89	412	392	458	497	491	502	492	503	516	532	554	557
90	360	360	343	401	435	429	440	431	440	452	466	485
91	294	311	311	296	346	375	371	380	373	381	391	403
92	237	251	265	265	252	295	320	316	324	318	325	333
93	195	199	211	223	223	212	248	269	266	273	267	273
94	164	162	165	175	185	185	176	205	223	220	226	221
95	125	134	132	135	143	151	151	143	167	182	179	184
96	102	101	108	106	108	115	121	121	115	134	145	143
97	79	81	80	85	84	85	90	95	95	90	105	114
98	57	61	63	62	66	65	66	70	74	73	70	81
99	44	43	47	48	47	50	50	50	53	56	56	53
100Y+	90	92	93	95	98	99	102	103	105	108	111	114

4-.Población Proyectada al 30 de junio, por edades simples y años simples. HOMBRES. Período 2015 - 2050

GUANTANAMO

EDADES	2039	2040	2041	2042	2043	2044	2045	2046	2047	2048	2049	2050
TOTAL	260 033	260 686	261 320	261 930	262 512	263 098	263 655	264 182	264 681	265 151	265 610	266 045
0	3 501	3 526	3 546	3 562	3 573	3 613	3 621	3 627	3 631	3 634	3 651	3 654
1	3 441	3 499	3 524	3 544	3 560	3 571	3 611	3 620	3 625	3 629	3 632	3 650
2	3 414	3 440	3 498	3 522	3 543	3 558	3 570	3 610	3 618	3 624	3 628	3 631
3	3 387	3 413	3 439	3 497	3 521	3 542	3 558	3 569	3 609	3 618	3 623	3 627
4	3 359	3 386	3 412	3 438	3 496	3 520	3 541	3 557	3 568	3 609	3 617	3 623
5	3 335	3 359	3 385	3 411	3 437	3 495	3 520	3 541	3 556	3 568	3 608	3 616
6	3 274	3 335	3 358	3 385	3 411	3 437	3 495	3 519	3 540	3 556	3 568	3 608
7	3 265	3 273	3 335	3 358	3 385	3 410	3 436	3 494	3 519	3 540	3 556	3 567
8	3 258	3 265	3 273	3 334	3 358	3 384	3 410	3 436	3 494	3 519	3 540	3 555
9	3 256	3 258	3 265	3 273	3 334	3 357	3 384	3 410	3 436	3 494	3 518	3 539
10	3 258	3 256	3 258	3 264	3 272	3 334	3 357	3 384	3 410	3 435	3 494	3 518
11	3 211	3 258	3 256	3 257	3 264	3 272	3 333	3 357	3 383	3 409	3 435	3 493
12	3 235	3 210	3 258	3 255	3 257	3 264	3 272	3 333	3 356	3 383	3 409	3 435
13	3 267	3 235	3 210	3 258	3 255	3 257	3 263	3 271	3 333	3 356	3 383	3 409
14	3 309	3 266	3 235	3 210	3 257	3 255	3 256	3 263	3 271	3 332	3 356	3 382
15	3 351	3 308	3 266	3 234	3 209	3 257	3 254	3 256	3 263	3 271	3 332	3 355
16	3 313	3 351	3 308	3 265	3 233	3 208	3 256	3 254	3 255	3 262	3 270	3 331
17	3 353	3 312	3 350	3 307	3 265	3 233	3 208	3 255	3 253	3 255	3 262	3 270
18	3 380	3 352	3 311	3 349	3 306	3 264	3 232	3 207	3 255	3 252	3 254	3 261
19	3 405	3 379	3 351	3 311	3 348	3 305	3 263	3 231	3 206	3 254	3 252	3 253
20	3 420	3 403	3 378	3 350	3 309	3 347	3 304	3 262	3 230	3 205	3 253	3 251
21	3 314	3 419	3 402	3 377	3 349	3 308	3 346	3 303	3 261	3 229	3 205	3 252
22	3 331	3 313	3 417	3 401	3 375	3 348	3 307	3 345	3 302	3 260	3 228	3 204
23	3 343	3 329	3 311	3 416	3 399	3 374	3 346	3 306	3 344	3 301	3 259	3 227
24	3 362	3 341	3 328	3 310	3 414	3 398	3 373	3 345	3 304	3 342	3 300	3 258
25	3 375	3 360	3 340	3 326	3 308	3 413	3 396	3 371	3 343	3 303	3 341	3 298
26	3 310	3 373	3 358	3 338	3 325	3 306	3 411	3 395	3 370	3 342	3 302	3 340
27	3 387	3 309	3 371	3 356	3 336	3 323	3 304	3 409	3 393	3 368	3 340	3 300
28	3 293	3 385	3 306	3 369	3 354	3 334	3 321	3 303	3 407	3 391	3 366	3 339
29	3 147	3 291	3 382	3 304	3 367	3 352	3 332	3 319	3 301	3 405	3 389	3 364
30	2 990	3 145	3 289	3 380	3 302	3 365	3 350	3 330	3 317	3 299	3 403	3 387
31	2 772	2 988	3 142	3 287	3 378	3 300	3 363	3 348	3 328	3 315	3 297	3 401
32	2 620	2 770	2 986	3 140	3 284	3 375	3 297	3 360	3 346	3 326	3 312	3 294
33	2 689	2 618	2 768	2 983	3 138	3 282	3 373	3 295	3 358	3 343	3 323	3 310
34	2 838	2 686	2 616	2 766	2 981	3 135	3 279	3 370	3 292	3 355	3 340	3 321
35	3 004	2 836	2 684	2 613	2 763	2 978	3 132	3 276	3 367	3 290	3 352	3 338

4-.Población Proyectada al 30 de junio, por edades simples y años simples. HOMBRES. Período 2015 - 2050

GUANTANAMO

EDADES	2039	2040	2041	2042	2043	2044	2045	2046	2047	2048	2049	2050
36	3 090	3 001	2 833	2 681	2 611	2 760	2 975	3 129	3 273	3 364	3 287	3 349
37	3 123	3 087	2 997	2 830	2 678	2 608	2 758	2 972	3 126	3 270	3 361	3 283
38	3 320	3 120	3 083	2 994	2 827	2 675	2 605	2 755	2 969	3 123	3 266	3 357
39	3 260	3 316	3 116	3 079	2 990	2 823	2 672	2 602	2 751	2 966	3 119	3 262
40	3 037	3 255	3 311	3 112	3 075	2 986	2 820	2 669	2 599	2 748	2 962	3 115
41	2 975	3 032	3 250	3 306	3 107	3 071	2 982	2 816	2 665	2 595	2 744	2 958
42	3 057	2 970	3 027	3 245	3 301	3 102	3 066	2 977	2 811	2 661	2 591	2 740
43	3 135	3 051	2 965	3 022	3 239	3 295	3 097	3 061	2 972	2 807	2 656	2 587
44	3 096	3 129	3 045	2 959	3 016	3 233	3 289	3 091	3 055	2 967	2 801	2 651
45	3 109	3 089	3 122	3 039	2 953	3 010	3 227	3 282	3 085	3 049	2 961	2 796
46	3 130	3 102	3 082	3 115	3 032	2 946	3 003	3 219	3 275	3 078	3 042	2 955
47	3 215	3 122	3 094	3 074	3 107	3 025	2 939	2 996	3 212	3 267	3 071	3 035
48	3 402	3 206	3 113	3 086	3 066	3 099	3 017	2 931	2 988	3 203	3 259	3 063
49	3 449	3 392	3 197	3 104	3 077	3 057	3 090	3 008	2 923	2 979	3 194	3 250
50	3 517	3 437	3 380	3 186	3 094	3 067	3 047	3 080	2 998	2 914	2 970	3 185
51	3 474	3 504	3 424	3 368	3 175	3 083	3 056	3 037	3 069	2 988	2 904	2 960
52	3 300	3 460	3 490	3 411	3 355	3 162	3 071	3 044	3 025	3 058	2 977	2 893
53	3 246	3 285	3 444	3 474	3 396	3 340	3 149	3 058	3 031	3 013	3 045	2 965
54	3 070	3 230	3 269	3 428	3 458	3 380	3 325	3 134	3 044	3 018	2 999	3 032
55	2 916	3 053	3 213	3 252	3 410	3 440	3 363	3 308	3 119	3 029	3 003	2 985
56	2 850	2 898	3 035	3 195	3 233	3 391	3 421	3 344	3 290	3 102	3 013	2 987
57	2 528	2 832	2 880	3 016	3 175	3 213	3 370	3 400	3 324	3 271	3 084	2 995
58	2 308	2 510	2 812	2 860	2 996	3 153	3 192	3 348	3 378	3 303	3 250	3 064
59	2 254	2 290	2 491	2 791	2 839	2 974	3 130	3 169	3 324	3 354	3 280	3 227
60	2 188	2 235	2 271	2 471	2 769	2 816	2 950	3 106	3 144	3 299	3 329	3 255
61	2 377	2 168	2 215	2 251	2 449	2 744	2 792	2 925	3 079	3 118	3 271	3 301
62	2 718	2 353	2 147	2 194	2 229	2 425	2 718	2 766	2 898	3 051	3 089	3 242
63	2 823	2 688	2 328	2 124	2 170	2 206	2 400	2 690	2 738	2 869	3 021	3 059
64	2 937	2 790	2 656	2 301	2 100	2 145	2 181	2 373	2 660	2 707	2 837	2 988
65	3 204	2 899	2 754	2 622	2 272	2 073	2 119	2 154	2 344	2 628	2 675	2 804
66	3 414	3 158	2 858	2 715	2 586	2 240	2 045	2 090	2 125	2 313	2 594	2 640
67	3 361	3 361	3 110	2 814	2 674	2 547	2 207	2 015	2 060	2 094	2 280	2 557
68	3 290	3 304	3 305	3 058	2 768	2 630	2 506	2 172	1 983	2 027	2 062	2 244
69	3 389	3 229	3 244	3 245	3 003	2 718	2 583	2 462	2 134	1 948	1 992	2 026
70	3 420	3 321	3 165	3 179	3 181	2 944	2 665	2 534	2 414	2 093	1 911	1 955
71	3 353	3 345	3 248	3 096	3 111	3 113	2 881	2 609	2 481	2 364	2 050	1 872
72	3 192	3 273	3 265	3 171	3 023	3 038	3 040	2 815	2 549	2 424	2 311	2 004

4.-Población Proyectada al 30 de junio, por edades simples y años simples. HOMBRES. Período 2015 - 2050

GUANTANAMO

EDADES	2039	2040	2041	2042	2043	2044	2045	2046	2047	2048	2049	2050
73	2 940	3 108	3 187	3 180	3 089	2 946	2 961	2 963	2 744	2 485	2 364	2 254
74	2 747	2 855	3 019	3 096	3 090	3 002	2 863	2 878	2 881	2 668	2 418	2 300
75	2 656	2 660	2 766	2 925	3 000	2 995	2 910	2 776	2 791	2 794	2 588	2 345
76	2 506	2 564	2 569	2 671	2 825	2 898	2 894	2 812	2 683	2 698	2 702	2 503
77	2 173	2 411	2 467	2 472	2 571	2 720	2 791	2 787	2 709	2 585	2 600	2 604
78	1 924	2 082	2 311	2 365	2 370	2 466	2 609	2 678	2 675	2 600	2 482	2 497
79	1 801	1 836	1 987	2 206	2 259	2 264	2 355	2 493	2 559	2 557	2 486	2 373
80	1 558	1 711	1 744	1 889	2 097	2 147	2 153	2 240	2 372	2 435	2 433	2 366
81	1 391	1 473	1 617	1 649	1 786	1 983	2 032	2 037	2 121	2 245	2 306	2 304
82	1 323	1 308	1 385	1 521	1 551	1 680	1 866	1 912	1 918	1 996	2 114	2 172
83	1 228	1 236	1 222	1 294	1 422	1 451	1 572	1 746	1 789	1 795	1 869	1 979
84	1 105	1 140	1 148	1 135	1 202	1 321	1 348	1 460	1 622	1 663	1 668	1 737
85	1 015	1 018	1 050	1 058	1 046	1 108	1 218	1 243	1 347	1 497	1 534	1 539
86	903	928	930	960	967	956	1 013	1 114	1 137	1 232	1 369	1 404
87	772	818	840	842	869	876	866	918	1 009	1 030	1 117	1 241
88	667	692	733	753	755	780	785	777	824	905	924	1 002
89	570	591	614	650	668	670	691	697	689	731	803	820
90	488	499	518	538	569	585	587	606	611	604	641	704
91	420	422	432	448	465	492	506	508	524	528	523	554
92	344	358	360	368	382	397	420	431	433	447	450	445
93	280	289	301	302	309	321	333	352	362	363	375	378
94	226	232	239	249	250	255	265	275	291	299	300	309
95	180	184	188	194	202	203	207	215	223	236	242	243
96	147	144	146	150	155	161	161	165	171	177	187	192
97	112	115	112	115	117	121	125	126	128	133	138	145
98	88	86	88	86	88	90	92	96	96	98	101	104
99	61	66	65	66	65	66	67	69	71	71	72	75
100Y+	113	119	126	130	133	135	136	138	140	144	146	148

4-.Población Proyectada al 30 de junio, por edades simples y años simples. HOMBRES. Período 2015 - 2050

ISLA DE LA JUVENTUD

EDADES	2015	2016	2017	2018	2019	2020	2021	2022	2023	2024	2025	2026
TOTAL	42 747	42 699	42 636	42 557	42 545	42 517	42 475	42 416	42 338	42 318	42 279	42 224
0	507	500	493	486	499	494	489	482	474	479	471	465
1	513	505	498	491	485	497	493	488	481	473	478	470
2	504	511	503	496	490	484	496	492	487	480	472	477
3	529	502	509	502	495	488	482	494	490	486	479	471
4	530	527	499	506	500	493	486	480	493	489	484	478
5	496	529	526	499	506	499	492	486	480	492	488	484
6	470	495	528	525	498	505	498	492	485	479	492	488
7	471	468	492	526	523	496	503	497	490	484	478	490
8	480	470	467	492	526	523	496	503	496	490	484	478
9	501	479	470	467	492	525	523	496	503	496	489	484
10	502	499	477	468	465	490	524	521	494	502	495	488
11	506	499	497	475	466	463	488	522	519	493	500	494
12	550	501	494	492	471	462	460	484	518	517	490	498
13	565	544	495	489	487	467	458	455	480	515	514	487
14	589	560	539	490	485	484	463	454	451	478	513	511
15	571	583	554	533	486	480	479	458	450	448	474	509
16	553	568	580	551	531	484	478	477	456	448	447	473
17	571	546	561	573	546	525	478	473	471	452	444	443
18	580	567	541	556	570	543	522	475	470	469	450	442
19	594	575	561	536	552	566	539	518	471	467	466	448
20	596	595	576	562	536	553	566	539	518	471	467	467
21	608	589	588	569	557	531	548	561	534	515	468	464
22	652	603	584	583	565	553	528	544	557	531	512	465
23	675	645	597	577	578	560	548	523	539	554	528	509
24	678	674	645	596	577	578	559	547	522	538	553	527
25	662	680	676	647	598	578	579	561	549	523	539	554
26	656	654	672	668	641	592	572	573	555	545	519	535
27	616	653	651	669	666	639	590	571	571	554	544	518
28	590	609	647	645	665	662	634	585	566	568	550	540
29	620	584	603	641	640	660	657	630	580	563	565	547
30	600	613	578	597	636	635	655	652	624	577	559	561
31	567	595	609	573	593	632	631	651	648	622	574	556
32	563	565	593	606	571	591	630	630	649	647	620	573
33	519	556	558	586	601	566	586	625	624	645	643	617
34	505	516	553	556	584	599	564	584	623	623	644	641
35	491	497	509	546	550	578	593	558	578	619	619	640

4.-Población Proyectada al 30 de junio, por edades simples y años simples. HOMBRES. Período 2015 - 2050

ISLA DE LA JUVENTUD

EDADES	2015	2016	2017	2018	2019	2020	2021	2022	2023	2024	2025	2026
36	466	480	487	498	538	542	570	585	550	572	613	613
37	517	463	478	484	496	536	540	568	583	548	571	611
38	578	511	457	471	479	491	530	535	563	579	545	567
39	593	571	504	450	466	474	486	525	529	559	575	541
40	651	585	562	496	444	460	468	479	519	525	554	571
41	729	646	580	558	492	440	456	464	476	516	522	551
42	789	722	639	574	552	487	435	451	459	472	512	518
43	850	782	715	632	568	547	482	430	446	455	468	509
44	839	840	772	705	625	561	540	475	423	441	450	464
45	769	832	833	765	700	620	556	535	470	420	437	447
46	767	763	826	827	760	695	615	551	530	466	416	434
47	798	756	751	814	817	750	686	606	542	524	460	411
48	803	788	746	741	805	809	742	678	598	537	519	455
49	774	797	782	740	736	800	804	738	673	595	534	515
50	734	765	788	773	733	729	793	796	731	668	590	529
51	677	728	759	782	768	728	724	787	791	726	664	586
52	621	671	722	752	776	762	722	718	782	786	721	659
53	584	614	663	713	745	768	755	715	711	775	780	715
54	560	575	605	654	705	737	760	746	707	705	769	773
55	527	553	568	598	647	698	730	753	739	701	699	762
56	494	519	545	560	591	639	691	722	745	732	694	692
57	481	488	514	539	554	585	633	684	715	738	726	688
58	500	475	481	507	533	548	578	626	677	708	731	719
59	487	493	468	475	501	527	542	572	620	670	701	724
60	467	480	486	462	469	494	520	535	565	613	663	694
61	460	458	471	477	453	461	486	511	526	557	604	654
62	469	455	452	465	471	448	455	481	505	520	550	597
63	467	460	446	444	457	463	441	448	473	498	512	542
64	434	458	451	438	436	449	455	433	440	465	490	505
65	396	426	450	443	430	429	442	448	426	433	458	482
66	386	390	420	444	437	424	422	435	441	419	427	451
67	392	377	381	410	434	427	415	413	426	432	411	418
68	352	382	367	371	401	424	417	405	404	417	423	402
69	330	345	373	359	363	392	415	408	397	395	408	414
70	325	323	337	365	351	355	383	405	399	387	386	399
71	286	317	315	328	356	342	346	374	395	389	378	377
72	267	277	307	306	319	345	333	336	363	384	378	368

4.-Población Proyectada al 30 de junio, por edades simples y años simples. HOMBRES. Período 2015 - 2050

ISLA DE LA JUVENTUD

EDADES	2015	2016	2017	2018	2019	2020	2021	2022	2023	2024	2025	2026
73	250	258	268	298	296	309	335	322	326	352	373	367
74	226	240	248	258	287	285	298	323	311	315	340	360
75	188	217	231	239	248	276	275	287	311	300	304	328
76	161	181	209	221	229	238	265	264	276	299	288	292
77	152	154	172	199	211	219	228	253	252	264	286	276
78	138	144	146	164	189	201	208	217	241	240	251	273
79	122	131	136	138	155	180	191	198	206	229	228	239
80	104	114	122	127	130	146	168	179	186	194	216	215
81	92	98	107	115	120	122	137	159	169	175	182	203
82	77	85	91	100	107	112	114	128	148	157	163	170
83	70	72	79	84	93	100	104	106	119	137	146	151
84	77	64	65	72	77	85	91	95	97	109	126	134
85	59	70	58	59	66	70	77	83	87	88	99	115
86	43	52	63	52	53	59	63	69	75	78	79	89
87	36	38	47	56	46	47	53	56	62	67	69	71
88	30	31	33	41	49	40	41	46	49	54	58	61
89	22	26	27	29	35	42	35	36	40	43	47	51
90	13	19	23	23	25	30	37	30	31	34	37	41
91	15	12	16	19	20	21	26	31	26	26	29	31
92	15	13	10	14	17	17	18	22	26	22	22	25
93	11	12	11	9	11	14	14	15	18	22	18	19
94	10	9	10	9	7	9	11	11	12	15	18	15
95	12	8	7	8	7	6	8	9	9	10	12	14
96	7	9	7	6	7	6	5	6	7	7	8	10
97	6	5	8	5	5	5	5	4	5	6	6	6
98	6	5	4	6	4	4	4	4	3	4	5	5
99	4	5	4	3	5	4	3	3	3	2	3	4
100Y+	6	7	9	9	9	10	9	9	9	8	7	7

4-.Población Proyectada al 30 de junio, por edades simples y años simples. HOMBRES. Período 2015 - 2050

ISLA DE LA JUVENTUD

EDADES	2027	2028	2029	2030	2031	2032	2033	2034	2035	2036	2037	2038
TOTAL	42 150	42 060	42 028	41 981	41 923	41 853	41 770	41 747	41 716	41 677	41 632	41 580
0	457	451	456	452	450	448	445	451	451	453	454	455
1	464	456	450	455	452	450	448	445	451	451	453	454
2	470	463	456	450	454	451	449	447	445	450	451	453
3	476	469	462	455	449	454	451	449	447	445	450	451
4	470	474	468	461	454	448	453	450	449	447	444	450
5	477	470	474	468	461	454	448	453	450	449	447	444
6	483	477	469	474	467	461	454	448	453	450	449	447
7	487	482	476	469	473	467	460	454	448	453	450	449
8	490	487	482	476	469	473	467	460	454	448	453	450
9	477	490	486	482	476	468	473	467	460	454	448	453
10	483	477	489	486	481	475	468	473	466	460	454	448
11	487	481	476	489	485	481	475	468	473	466	460	454
12	491	485	480	475	487	484	479	475	468	473	466	460
13	495	488	483	478	473	486	482	479	475	468	473	466
14	485	492	487	482	477	472	485	482	479	474	468	473
15	508	482	491	485	480	476	470	485	482	479	474	468
16	508	507	481	490	484	479	475	470	484	482	479	474
17	469	504	505	479	488	483	478	475	470	484	482	479
18	441	467	503	504	478	487	481	477	475	470	484	482
19	440	438	466	502	502	476	485	481	477	474	470	484
20	448	440	438	466	502	502	476	485	481	477	474	470
21	463	444	438	437	464	500	500	476	485	481	477	474
22	461	461	443	437	435	463	499	500	476	485	481	477
23	462	458	459	441	435	433	461	498	500	476	485	481
24	509	461	457	459	441	435	433	461	498	500	476	485
25	528	510	462	458	459	441	435	433	460	498	500	476
26	550	524	508	460	456	457	439	435	433	460	498	499
27	534	549	524	507	459	455	456	439	435	433	460	497
28	515	531	547	522	505	457	453	456	439	434	432	460
29	537	511	529	545	520	503	455	453	456	439	434	432
30	544	534	509	527	543	518	501	455	453	455	438	434
31	559	541	532	508	526	542	517	501	455	452	455	438
32	555	558	540	531	507	525	541	516	501	454	452	455
33	569	552	556	538	529	505	523	541	516	500	454	452
34	615	568	551	555	537	528	504	522	540	515	500	454
35	637	611	565	548	552	535	526	504	522	540	515	499

4-.Población Proyectada al 30 de junio, por edades simples y años simples. HOMBRES. Período 2015 - 2050

ISLA DE LA JUVENTUD

EDADES	2027	2028	2029	2030	2031	2032	2033	2034	2035	2036	2037	2038
36	634	632	608	562	545	549	532	526	503	521	539	514
37	611	632	630	607	561	544	548	531	525	503	521	538
38	608	608	630	628	605	559	542	547	531	524	502	520
39	563	604	605	628	626	602	557	541	547	530	524	502
40	536	559	601	603	625	623	600	556	541	546	530	523
41	568	534	557	599	601	623	621	599	555	540	545	529
42	548	564	531	555	597	598	621	620	598	555	539	544
43	515	544	562	529	552	595	596	620	619	597	554	538
44	504	510	541	559	526	549	591	595	618	618	596	553
45	460	500	507	538	556	524	547	590	594	617	617	595
46	444	457	497	505	536	554	521	545	589	592	616	615
47	428	438	453	494	501	532	550	520	544	587	591	614
48	406	423	434	450	490	498	529	549	518	542	586	589
49	452	403	421	432	447	488	495	527	547	517	541	584
50	511	448	400	418	429	444	485	494	525	545	515	539
51	525	507	445	397	416	427	442	483	492	523	543	513
52	582	522	504	442	395	413	424	440	481	490	521	541
53	654	577	518	501	439	392	410	422	438	479	487	519
54	709	648	572	514	497	436	389	408	420	436	476	485
55	766	703	643	568	510	493	432	386	406	418	433	474
56	755	759	698	638	564	506	489	430	384	403	415	431
57	686	749	754	692	633	559	502	486	427	382	401	412
58	682	680	743	747	686	628	555	498	482	424	379	398
59	712	675	673	736	741	680	622	550	494	478	420	376
60	716	704	668	667	729	733	674	617	545	490	474	417
61	684	707	696	661	659	721	725	667	611	540	485	470
62	646	677	699	689	654	652	713	718	660	604	535	480
63	589	637	668	690	680	645	644	705	709	653	598	529
64	534	580	628	659	681	671	637	636	696	701	645	590
65	497	526	571	619	649	671	661	628	627	686	691	636
66	475	489	518	563	610	640	661	651	618	618	676	681
67	442	466	480	508	553	599	628	650	640	608	608	665
68	409	433	457	471	499	542	588	617	638	629	597	597
69	394	401	424	447	461	489	531	576	605	626	617	586
70	405	385	392	414	438	451	478	520	563	592	612	604
71	389	395	376	382	405	427	441	467	507	550	578	598
72	366	379	385	366	372	394	416	429	455	494	536	563

4-.Población Proyectada al 30 de junio, por edades simples y años simples. HOMBRES. Período 2015 - 2050

ISLA DE LA JUVENTUD

EDADES	2027	2028	2029	2030	2031	2032	2033	2034	2035	2036	2037	2038
73	357	356	368	373	355	362	383	404	417	442	481	522
74	355	345	344	356	361	344	350	371	392	405	429	466
75	348	342	333	332	344	349	332	338	359	379	391	415
76	316	334	329	320	320	331	336	320	326	346	365	377
77	279	302	320	316	307	307	317	323	307	313	332	351
78	263	266	288	306	301	293	293	303	308	294	299	318
79	259	250	253	274	291	287	279	279	289	294	280	285
80	225	244	236	239	259	275	271	264	264	273	278	265
81	203	212	230	222	225	244	259	255	249	249	258	262
82	190	189	198	215	208	211	228	242	239	233	233	241
83	158	176	176	184	200	193	196	212	225	222	217	217
84	139	145	162	162	169	184	178	181	196	208	205	200
85	122	127	133	148	148	155	168	163	165	179	190	188
86	104	110	115	120	134	134	140	152	147	150	162	173
87	80	93	99	103	107	120	120	125	136	132	134	146
88	62	70	82	87	91	95	106	106	111	121	117	119
89	53	54	61	71	76	79	83	93	93	97	106	103
90	44	46	47	53	62	66	68	72	80	80	84	92
91	35	37	39	40	45	52	56	58	61	68	68	72
92	27	29	31	33	34	38	44	47	49	51	57	58
93	21	22	24	26	27	28	32	37	39	41	43	48
94	15	17	18	20	21	22	23	26	30	32	33	35
95	12	12	14	15	16	17	18	18	21	24	26	27
96	12	10	10	11	12	13	14	14	15	17	19	21
97	8	9	8	8	9	9	10	11	11	12	13	15
98	5	6	7	6	6	7	7	8	9	9	9	10
99	4	4	5	6	5	5	5	6	6	7	7	7
100Y+	8	8	8	9	10	10	10	11	11	12	13	13

4-.Población Proyectada al 30 de junio, por edades simples y años simples. HOMBRES. Período 2015 - 2050

ISLA DE LA JUVENTUD

EDADES	2039	2040	2041	2042	2043	2044	2045	2046	2047	2048	2049	2050
TOTAL	41 527	41 469	41 406	41 338	41 264	41 190	41 111	41 027	40 939	40 846	40 752	40 653
0	462	464	465	466	466	471	471	471	471	470	472	471
1	455	461	463	465	466	466	471	471	471	471	470	471
2	454	455	461	463	465	465	465	470	471	471	470	470
3	453	454	454	461	463	465	465	465	470	471	471	470
4	451	452	454	454	461	463	464	465	465	470	471	471
5	450	451	452	454	454	461	463	464	465	465	470	471
6	444	450	451	452	454	454	461	463	464	465	465	470
7	447	444	450	451	452	454	454	461	463	464	465	465
8	449	447	444	450	451	452	454	454	461	463	464	465
9	450	449	447	444	450	451	452	454	454	461	463	464
10	453	450	449	447	444	450	451	452	453	454	461	463
11	448	453	450	449	447	444	450	451	452	453	454	461
12	454	448	453	450	449	447	444	450	451	452	453	454
13	460	453	448	453	450	449	447	444	450	450	452	453
14	466	460	453	448	453	450	449	447	444	450	450	452
15	473	466	460	453	448	453	450	448	447	444	450	450
16	467	472	466	460	453	447	452	450	448	447	444	450
17	474	467	472	466	460	453	447	452	450	448	446	444
18	479	474	467	472	466	460	453	447	452	450	448	446
19	482	479	474	467	472	466	459	453	447	452	449	448
20	484	482	478	474	467	472	466	459	453	447	452	449
21	469	484	481	478	474	467	472	465	459	453	447	452
22	474	469	484	481	478	473	467	472	465	459	453	447
23	477	474	469	483	481	478	473	467	472	465	459	452
24	480	476	474	469	483	481	478	473	466	471	465	459
25	484	480	476	473	469	483	481	478	473	466	471	465
26	475	484	480	476	473	468	483	481	477	473	466	471
27	499	475	484	480	476	473	468	483	480	477	473	466
28	497	499	475	484	479	475	473	468	482	480	477	472
29	459	497	498	475	483	479	475	472	468	482	480	477
30	432	459	497	498	474	483	479	475	472	467	482	480
31	434	431	459	496	498	474	483	479	475	472	467	482
32	438	433	431	458	496	497	474	482	478	474	472	467
33	454	437	433	431	458	495	497	473	482	478	474	471
34	451	454	437	433	430	458	495	497	473	482	478	474
35	453	451	453	436	432	430	457	495	496	472	481	477

4-.Población Proyectada al 30 de junio, por edades simples y años simples. HOMBRES. Período 2015 - 2050

ISLA DE LA JUVENTUD

EDADES	2039	2040	2041	2042	2043	2044	2045	2046	2047	2048	2049	2050
36	499	453	450	453	436	432	430	457	494	496	472	481
37	514	498	452	450	453	436	431	429	456	494	495	472
38	538	513	498	452	449	452	435	431	429	456	493	495
39	520	537	513	497	451	449	452	435	430	428	455	493
40	501	519	537	512	496	451	448	451	434	430	428	455
41	522	500	518	536	511	496	450	448	450	434	429	427
42	528	522	499	517	535	511	495	449	447	450	433	429
43	544	527	521	499	517	534	510	494	449	446	449	432
44	537	543	526	520	498	516	533	509	493	448	446	448
45	551	536	541	525	519	497	515	532	508	492	447	445
46	593	550	535	540	524	518	496	514	531	507	491	446
47	614	592	549	534	539	523	516	494	512	530	506	490
48	613	612	590	547	532	537	521	515	493	511	528	504
49	587	611	610	588	546	531	536	520	514	492	510	527
50	582	585	609	608	586	544	529	534	518	512	490	508
51	537	580	583	606	606	584	542	527	532	516	510	489
52	511	535	577	581	604	604	582	540	525	530	514	508
53	538	509	532	575	578	601	601	579	538	523	528	512
54	516	535	506	530	572	575	598	598	577	535	520	526
55	482	513	533	503	527	569	572	595	595	574	532	518
56	471	479	510	529	501	524	566	569	592	592	571	530
57	428	468	476	507	526	497	521	562	566	589	588	567
58	409	425	464	473	503	523	494	517	559	562	585	585
59	395	406	422	461	470	500	519	491	513	555	558	581
60	373	391	403	418	457	466	496	515	487	510	550	554
61	413	369	388	399	415	453	462	491	510	483	505	546
62	465	409	366	384	396	411	449	457	487	505	478	501
63	475	460	404	362	380	391	406	444	453	482	500	473
64	522	469	454	400	357	376	387	402	439	448	477	495
65	582	515	463	448	394	353	371	382	397	434	442	471
66	627	574	508	457	442	389	348	366	377	391	428	436
67	670	617	565	500	450	435	383	343	360	371	386	422
68	654	658	606	555	492	442	428	377	337	354	365	379
69	585	641	646	595	545	482	434	420	370	331	348	359
70	574	573	628	633	583	534	473	425	412	363	325	341
71	590	561	560	614	619	570	522	463	416	403	355	318
72	583	575	547	547	599	604	556	510	452	406	394	347

4-.Población Proyectada al 30 de junio, por edades simples y años simples. HOMBRES. Período 2015 - 2050

ISLA DE LA JUVENTUD

EDADES	2039	2040	2041	2042	2043	2044	2045	2046	2047	2048	2049	2050
73	548	568	560	532	532	583	588	542	497	440	396	384
74	506	532	551	543	517	517	567	571	527	483	428	385
75	451	490	515	533	526	500	501	549	554	510	468	415
76	400	435	472	497	515	508	483	483	530	535	493	452
77	362	384	418	454	478	495	489	465	465	510	515	475
78	336	347	368	401	435	458	474	468	446	446	490	494
79	303	320	331	351	382	415	437	453	447	426	426	468
80	270	287	304	314	333	363	394	415	430	425	405	405
81	250	255	271	286	296	314	343	372	392	407	402	383
82	246	234	239	254	269	278	295	322	350	368	382	378
83	225	229	218	223	237	251	259	275	300	327	344	357
84	200	208	212	202	206	219	232	240	255	278	303	319
85	183	184	190	194	185	189	201	213	221	234	256	278
86	171	167	167	173	176	168	172	183	194	201	214	233
87	155	153	150	150	156	159	152	155	165	175	181	193
88	129	138	136	133	133	139	141	135	138	147	156	162
89	105	114	121	120	117	117	122	125	119	122	130	138
90	89	91	98	105	104	102	102	106	108	104	106	113
91	78	76	78	84	90	89	87	87	91	93	89	91
92	61	66	64	65	71	76	75	74	74	77	79	75
93	48	50	55	53	54	59	63	63	61	62	64	66
94	39	39	41	45	44	45	49	52	51	50	51	53
95	28	32	32	33	36	35	36	39	42	41	41	41
96	21	22	25	25	26	29	28	29	31	33	33	32
97	16	17	18	20	20	21	23	22	22	24	26	26
98	12	13	13	14	15	15	16	17	17	17	19	20
99	8	9	10	10	10	11	11	12	13	13	13	14
100Y+	14	15	16	18	19	20	21	22	23	25	25	26

5.-Población Proyectada al 30 de junio, por edades simples y años simples. MUJERES. Período 2015 - 2050

C U B A												
EDADES	2015	2016	2017	2018	2019	2020	2021	2022	2023	2024	2025	2026
TOTAL	5 630 453	5 638 408	5 645 113	5 650 652	5 659 960	5 667 961	5 674 523	5 679 677	5 683 073	5 688 842	5 692 718	5 694 774
0	62 132	61 637	61 170	60 716	62 654	62 201	61 654	60 972	60 131	60 804	59 838	58 899
1	62 550	62 024	61 530	61 064	60 626	62 564	62 111	61 565	60 884	60 060	60 733	59 768
2	60 517	62 460	61 935	61 441	60 993	60 555	62 493	62 041	61 495	60 831	60 007	60 680
3	61 513	60 422	62 364	61 840	61 366	60 918	60 481	62 418	61 966	61 440	60 777	59 954
4	61 638	61 409	60 317	62 260	61 759	61 285	60 837	60 400	62 337	61 909	61 383	60 720
5	60 720	61 528	61 299	60 208	62 175	61 674	61 201	60 753	60 316	62 277	61 849	61 324
6	58 105	60 595	61 403	61 174	60 112	62 079	61 578	61 105	60 657	60 249	62 210	61 782
7	54 721	57 976	60 466	61 274	61 075	60 013	61 980	61 479	61 006	60 589	60 181	62 142
8	52 845	54 581	57 835	60 324	61 166	60 966	59 905	61 872	61 371	60 932	60 514	60 106
9	54 775	52 696	54 431	57 685	60 210	61 051	60 852	59 791	61 757	61 292	60 853	60 436
10	58 568	54 618	52 539	54 275	57 566	60 090	60 931	60 732	59 671	61 674	61 210	60 771
11	62 146	58 413	54 464	52 386	54 157	57 448	59 972	60 813	60 614	59 590	61 593	61 128
12	65 306	61 985	58 252	54 304	52 264	54 035	57 325	59 849	60 690	60 529	59 505	61 508
13	65 791	65 143	61 823	58 091	54 182	52 142	53 913	57 203	59 726	60 605	60 444	59 420
14	67 810	65 642	64 994	61 674	57 978	54 069	52 030	53 801	57 090	59 647	60 526	60 366
15	69 063	67 651	65 484	64 836	61 553	57 858	53 950	51 911	53 682	57 007	59 564	60 443
16	69 120	68 904	67 494	65 326	64 715	61 433	57 738	53 831	51 793	53 600	56 924	59 481
17	69 041	68 954	68 739	67 328	65 199	64 588	61 307	57 614	53 708	51 707	53 514	56 838
18	67 075	68 855	68 769	68 554	67 186	65 057	64 447	61 167	57 474	53 611	51 612	53 418
19	66 899	66 888	68 668	68 581	68 409	67 041	64 914	64 303	61 024	57 375	53 513	51 514
20	66 751	66 663	66 652	68 432	68 400	68 227	66 861	64 734	64 124	60 900	57 252	53 391
21	68 434	66 499	66 412	66 401	68 238	68 206	68 034	66 668	64 542	63 989	60 767	57 120
22	72 069	68 196	66 262	66 175	66 218	68 055	68 023	67 851	66 486	64 414	63 862	60 641
23	76 017	71 818	67 947	66 013	65 983	66 026	67 862	67 831	67 660	66 351	64 280	63 729
24	81 069	75 750	71 553	67 683	65 810	65 780	65 824	67 660	67 629	67 517	66 209	64 139
25	82 488	80 810	75 493	71 298	67 487	65 615	65 585	65 629	67 465	67 491	67 379	66 072
26	81 085	82 221	80 543	75 229	71 094	67 285	65 414	65 385	65 429	67 323	67 349	67 238
27	77 251	80 833	81 969	80 292	75 035	70 902	67 095	65 225	65 197	65 295	67 188	67 215
28	74 304	77 008	80 589	81 724	80 101	74 846	70 716	66 911	65 042	65 066	65 165	67 057
29	75 370	74 077	76 780	80 360	81 543	79 921	74 669	70 541	66 738	64 918	64 942	65 041
30	72 890	75 154	73 862	76 564	80 188	81 371	79 749	74 501	70 375	66 618	64 800	64 824
31	70 024	72 673	74 937	73 645	76 391	80 014	81 196	79 576	74 330	70 252	66 497	64 680
32	68 074	69 812	72 460	74 723	73 476	76 221	79 842	81 024	79 405	74 206	70 130	66 378
33	61 136	67 855	69 592	72 239	74 546	73 301	76 045	79 664	80 846	79 274	74 078	70 004
34	58 041	60 911	67 626	69 363	72 055	74 362	73 117	75 860	79 478	80 707	79 136	73 943
35	59 260	57 812	60 680	67 392	69 176	71 867	74 172	72 929	75 671	79 335	80 564	78 994

5-.Población Projectada al 30 de junio, por edades simples y años simples. MUJERES. Período 2015 - 2050

CUBA												
EDADES	2015	2016	2017	2018	2019	2020	2021	2022	2023	2024	2025	2026
36	60 665	59 011	57 566	60 432	67 191	68 974	71 664	73 968	72 726	75 519	79 181	80 410
37	66 829	60 411	58 759	57 314	60 231	66 986	68 768	71 457	73 760	72 571	75 362	79 023
38	75 006	66 569	60 156	58 506	57 114	60 029	66 779	68 560	71 247	73 601	72 414	75 203
39	79 680	74 728	66 299	59 892	58 296	56 906	59 819	66 564	68 344	71 083	73 435	72 249
40	83 893	79 395	74 448	66 027	59 679	58 085	56 697	59 608	66 347	68 178	70 915	73 265
41	92 176	83 607	79 114	74 173	65 811	59 470	57 878	56 492	59 400	66 182	68 012	70 747
42	101 543	91 885	83 326	78 840	73 951	65 599	59 266	57 676	56 292	59 243	66 019	67 848
43	103 560	101 232	91 587	83 040	78 605	73 724	65 383	59 058	57 471	56 134	59 082	65 851
44	100 968	103 226	100 902	91 272	82 784	78 357	73 483	65 155	58 839	57 301	55 967	58 912
45	99 788	100 619	102 874	100 555	90 988	82 515	78 096	73 231	64 916	58 658	57 123	55 791
46	99 864	99 434	100 265	102 518	100 249	90 700	82 243	77 833	72 977	64 721	58 474	56 942
47	102 252	99 491	99 063	99 895	102 189	99 926	90 397	81 958	77 557	72 755	64 516	58 281
48	104 775	101 868	99 115	98 691	99 561	101 853	99 596	90 090	81 670	77 319	72 529	64 308
49	105 877	104 378	101 481	98 738	98 351	99 222	101 510	99 262	89 779	81 415	77 076	72 298
50	106 344	105 464	103 972	101 086	98 383	97 999	98 870	101 156	98 916	89 490	81 149	76 823
51	105 236	105 912	105 038	103 554	100 706	98 014	97 634	98 506	100 788	98 583	89 187	80 872
52	99 915	104 780	105 457	104 590	103 139	100 305	97 624	97 249	98 122	100 423	98 229	88 866
53	88 827	99 444	104 294	104 974	104 138	102 696	99 876	97 209	96 839	97 735	100 033	97 851
54	80 585	88 366	98 943	103 778	104 482	103 654	102 223	99 419	96 767	96 425	97 322	99 615
55	74 413	80 133	87 883	98 417	103 256	103 962	103 143	101 724	98 937	96 322	95 986	96 884
56	66 859	73 955	79 650	87 366	97 876	102 697	103 404	102 596	101 189	98 443	95 844	95 515
57	63 943	66 411	73 472	79 140	86 841	97 300	102 101	102 813	102 015	100 642	97 916	95 336
58	63 742	63 475	65 932	72 955	78 618	86 279	96 684	101 466	102 180	101 415	100 057	97 352
59	63 118	63 246	62 984	65 430	72 434	78 066	85 685	96 033	100 792	101 530	100 777	99 435
60	62 060	62 596	62 727	62 471	64 924	71 886	77 484	85 059	95 345	100 100	100 840	100 101
61	63 240	61 497	62 033	62 168	61 942	64 381	71 296	76 860	84 386	94 627	99 357	100 101
62	62 703	62 632	60 909	61 446	61 605	61 385	63 810	70 677	76 203	83 697	93 868	98 571
63	58 706	62 055	61 990	60 287	60 845	61 008	60 795	63 206	70 020	75 526	82 965	93 061
64	57 426	58 055	61 377	61 319	59 657	60 215	60 382	60 178	62 572	69 348	74 812	82 193
65	56 216	56 736	57 364	60 658	60 626	58 987	59 544	59 718	59 522	61 917	68 633	74 052
66	54 597	55 496	56 015	56 642	59 923	59 897	58 283	58 842	59 020	58 850	61 226	67 880
67	54 415	53 838	54 732	55 251	55 895	59 142	59 123	57 537	58 096	58 297	58 136	60 493
68	51 662	53 606	53 043	53 932	54 466	55 108	58 320	58 311	56 753	57 327	57 532	57 382
69	49 010	50 830	52 750	52 204	53 102	53 635	54 275	57 452	57 451	55 935	56 509	56 721
70	47 222	48 147	49 944	51 841	51 326	52 217	52 749	53 389	56 526	56 547	55 063	55 638
71	45 423	46 321	47 237	49 011	50 894	50 396	51 280	51 813	52 451	55 555	55 585	54 137
72	43 710	44 474	45 362	46 270	48 029	49 884	49 404	50 284	50 815	51 460	54 518	54 559

5.-Población Proyectada al 30 de junio, por edades simples y años simples. MUJERES. Período 2015 - 2050

CUBA												
EDADES	2015	2016	2017	2018	2019	2020	2021	2022	2023	2024	2025	2026
73	39 965	42 707	43 462	44 341	45 249	46 980	48 804	48 347	49 218	49 757	50 399	53 408
74	38 801	38 958	41 642	42 389	43 264	44 161	45 861	47 656	47 219	48 089	48 626	49 266
75	37 106	37 722	37 882	40 506	41 252	42 113	42 998	44 669	46 428	46 021	46 880	47 417
76	33 338	35 968	36 575	36 741	39 306	40 040	40 887	41 762	43 397	45 125	44 741	45 592
77	31 262	32 209	34 762	35 361	35 538	38 031	38 753	39 589	40 448	42 051	43 739	43 381
78	29 033	30 095	31 016	33 489	34 083	34 263	36 680	37 393	38 211	39 059	40 622	42 268
79	26 496	27 834	28 862	29 758	32 150	32 732	32 915	35 255	35 952	36 757	37 588	39 109
80	23 155	25 285	26 573	27 567	28 438	30 738	31 306	31 497	33 750	34 436	35 221	36 035
81	22 196	21 983	24 016	25 252	26 213	27 052	29 253	29 812	30 004	32 170	32 838	33 604
82	21 390	20 952	20 758	22 692	23 875	24 795	25 599	27 701	28 243	28 441	30 510	31 162
83	18 358	20 059	19 654	19 482	21 314	22 437	23 312	24 085	26 078	26 606	26 805	28 774
84	17 254	17 083	18 679	18 313	18 164	19 885	20 943	21 777	22 510	24 392	24 900	25 103
85	15 884	15 923	15 775	17 264	16 936	16 808	18 412	19 408	20 193	20 887	22 649	23 139
86	13 324	14 518	14 563	14 440	15 820	15 529	15 419	16 908	17 834	18 570	19 221	20 862
87	11 923	12 051	13 141	13 194	13 096	14 360	14 104	14 017	15 383	16 240	16 922	17 530
88	11 154	10 659	10 782	11 770	11 829	11 752	12 899	12 682	12 612	13 855	14 639	15 269
89	9 736	9 852	9 422	9 540	10 426	10 488	10 429	11 465	11 280	11 226	12 346	13 059
90	7 752	8 491	8 597	8 232	8 344	9 128	9 190	9 153	10 073	9 919	9 880	10 880
91	6 461	6 670	7 312	7 412	7 106	7 209	7 894	7 960	7 935	8 746	8 620	8 595
92	5 279	5 487	5 669	6 223	6 315	6 059	6 152	6 748	6 811	6 798	7 503	7 403
93	4 313	4 424	4 602	4 761	5 233	5 315	5 104	5 190	5 698	5 758	5 754	6 361
94	3 891	3 571	3 666	3 817	3 955	4 351	4 422	4 253	4 328	4 757	4 812	4 816
95	3 045	3 189	2 928	3 009	3 136	3 252	3 580	3 644	3 507	3 571	3 929	3 979
96	2 137	2 474	2 592	2 381	2 449	2 555	2 651	2 922	2 975	2 865	2 920	3 216
97	1 713	1 725	1 998	2 093	1 924	1 980	2 065	2 145	2 365	2 410	2 322	2 368
98	1 348	1 376	1 385	1 606	1 683	1 546	1 591	1 661	1 725	1 903	1 939	1 868
99	1 034	1 081	1 102	1 110	1 286	1 347	1 236	1 273	1 328	1 379	1 521	1 550
100Y+	2 258	2 268	2 307	2 348	2 382	2 527	2 668	2 690	2 729	2 795	2 875	3 027

5-.Población proyectada al 30 de junio, por edades simples y años simples. MUJERES. Período 2015 - 2050

C U B A												
EDADES	2027	2028	2029	2030	2031	2032	2033	2034	2035	2036	2037	2038
TOTAL	5 694 960	5 693 363	5 694 013	5 693 081	5 690 574	5 686 689	5 681 419	5 678 402	5 674 207	5 668 889	5 662 597	5 655 311
0	58 058	57 315	57 921	57 394	56 917	56 505	56 163	56 871	56 739	56 663	56 614	56 592
1	58 830	57 990	57 264	57 870	57 343	56 867	56 456	56 129	56 838	56 706	56 631	56 582
2	59 716	58 778	57 956	57 230	57 836	57 310	56 834	56 441	56 114	56 823	56 691	56 616
3	60 627	59 663	58 745	57 924	57 198	57 804	57 278	56 822	56 429	56 102	56 811	56 679
4	59 897	60 570	59 629	58 712	57 891	57 165	57 771	57 268	56 813	56 420	56 094	56 802
5	60 661	59 838	60 536	59 596	58 679	57 858	57 132	57 763	57 261	56 806	56 413	56 086
6	61 257	60 595	59 801	60 498	59 558	58 642	57 821	57 124	57 755	57 253	56 798	56 405
7	61 714	61 189	60 557	59 763	60 460	59 521	58 604	57 813	57 117	57 748	57 245	56 791
8	62 067	61 640	61 148	60 516	59 722	60 420	59 480	58 597	57 806	57 110	57 741	57 239
9	60 028	61 989	61 597	61 105	60 473	59 679	60 377	59 473	58 590	57 800	57 103	57 734
10	60 353	59 946	61 944	61 552	61 061	60 429	59 635	60 370	59 466	58 584	57 793	57 097
11	60 690	60 273	59 902	61 899	61 507	61 016	60 385	59 628	60 363	59 459	58 577	57 786
12	61 044	60 605	60 226	59 856	61 853	61 461	60 970	60 377	59 620	60 355	59 452	58 569
13	61 424	60 959	60 558	60 180	59 809	61 806	61 415	60 962	60 368	59 612	60 347	59 444
14	59 342	61 345	60 915	60 514	60 136	59 765	61 762	61 405	60 953	60 359	59 603	60 338
15	60 282	59 259	61 298	60 868	60 468	60 090	59 719	61 752	61 395	60 943	60 350	59 594
16	60 360	60 199	59 212	61 251	60 821	60 421	60 043	59 709	61 741	61 385	60 932	60 340
17	59 394	60 272	60 150	59 163	61 201	60 772	60 372	60 031	59 697	61 730	61 373	60 921
18	56 741	59 297	60 217	60 094	59 108	61 146	60 717	60 359	60 019	59 685	61 717	61 361
19	53 320	56 643	59 240	60 161	60 038	59 052	61 090	60 703	60 346	60 006	59 672	61 704
20	51 393	53 198	56 574	59 171	60 091	59 969	58 983	61 075	60 689	60 331	59 991	59 658
21	53 261	51 264	53 126	56 501	59 098	60 018	59 895	58 968	61 059	60 673	60 316	59 976
22	56 996	53 138	51 195	53 057	56 431	59 027	59 947	59 879	58 951	61 042	60 657	60 300
23	60 509	56 865	53 065	51 123	52 984	56 358	58 953	59 929	59 861	58 934	61 025	60 640
24	63 589	60 370	56 787	52 988	51 047	52 908	56 281	58 935	59 911	59 843	58 916	61 007
25	64 003	63 453	60 292	56 711	52 914	50 973	52 834	56 262	58 916	59 891	59 824	58 898
26	65 931	63 863	63 372	60 213	56 633	52 837	50 897	52 816	56 243	58 896	59 871	59 804
27	67 104	65 798	63 785	63 294	60 136	56 558	52 764	50 879	52 797	56 223	58 875	59 851
28	67 084	66 973	65 720	63 708	63 218	60 061	56 485	52 744	50 860	52 778	56 203	58 854
29	66 933	66 961	66 898	65 646	63 635	63 145	59 990	56 462	52 724	50 841	52 758	56 182
30	64 924	66 815	66 887	66 825	65 573	63 564	63 074	59 965	56 440	52 703	50 821	52 737
31	64 705	64 805	66 741	66 813	66 751	65 500	63 491	63 047	59 940	56 416	52 681	50 800
32	64 562	64 587	64 731	66 666	66 739	66 677	65 426	63 463	63 019	59 913	56 391	52 658
33	66 254	64 439	64 510	64 654	66 589	66 661	66 600	65 395	63 433	62 989	59 885	56 365
34	69 872	66 124	64 358	64 429	64 573	66 507	66 580	66 566	65 362	63 401	62 958	59 856
35	73 805	69 736	66 039	64 274	64 345	64 489	66 423	66 544	66 530	65 328	63 367	62 925

5.-Población Proyectada al 30 de junio, por edades simples y años simples. MUJERES. Período 2015 - 2050

C U B A												
EDADES	2027	2028	2029	2030	2031	2032	2033	2034	2035	2036	2037	2038
36	78 841	73 655	69 642	65 947	64 184	64 255	64 400	66 384	66 506	66 492	65 290	63 332
37	80 251	78 684	73 554	69 544	65 852	64 090	64 162	64 359	66 343	66 465	66 451	65 250
38	78 861	80 089	78 575	73 450	69 443	65 754	63 994	64 117	64 315	66 298	66 420	66 407
39	75 037	78 693	79 973	78 461	73 340	69 337	65 651	63 945	64 069	64 267	66 249	66 372
40	72 082	74 867	78 573	79 853	78 342	73 226	69 227	65 597	63 893	64 017	64 215	66 196
41	73 096	71 914	74 747	78 450	79 729	78 220	73 110	69 164	65 537	63 836	63 960	64 159
42	70 580	72 927	71 793	74 624	78 323	79 602	78 095	73 037	69 095	65 473	63 774	63 899
43	67 678	70 408	72 798	71 666	74 494	78 190	79 468	78 009	72 957	69 020	65 403	63 706
44	65 672	67 498	70 272	72 660	71 530	74 355	78 048	79 372	77 915	72 870	68 939	65 326
45	58 733	65 484	67 355	70 126	72 512	71 384	74 207	77 942	79 265	77 811	72 774	68 849
46	55 613	58 551	65 337	67 206	69 973	72 356	71 232	74 095	77 826	79 148	77 698	72 668
47	56 753	55 427	58 405	65 179	67 046	69 810	72 190	71 112	73 972	77 698	79 019	77 572
48	58 087	56 563	55 280	58 252	65 015	66 880	69 639	72 056	70 981	73 836	77 557	78 877
49	64 097	57 891	56 405	55 126	58 094	64 843	66 705	69 495	71 907	70 836	73 688	77 402
50	72 060	63 881	57 721	56 240	54 965	57 927	64 662	66 551	69 336	71 744	70 677	73 524
51	76 560	71 812	63 683	57 541	56 065	54 795	57 751	64 496	66 382	69 161	71 566	70 504
52	80 579	76 282	71 574	63 471	57 349	55 879	54 615	57 587	64 315	66 198	68 972	71 372
53	88 522	80 265	76 009	71 319	63 244	57 143	55 680	54 444	57 409	64 119	65 998	68 766
54	97 445	88 154	79 953	75 715	71 044	63 000	56 922	55 489	54 259	57 216	63 906	65 782
55	99 172	97 014	87 785	79 620	75 401	70 751	62 740	56 709	55 283	54 059	57 008	63 677
56	96 413	98 696	96 574	87 389	79 261	75 064	70 437	62 483	56 479	55 061	53 845	56 785
57	95 014	95 912	98 210	96 103	86 964	78 878	74 704	70 122	62 207	56 231	54 822	53 614
58	94 792	94 475	95 397	97 688	95 597	86 509	78 468	74 340	69 783	61 909	55 965	54 565
59	96 752	94 212	93 925	94 846	97 129	95 056	86 023	78 050	73 948	69 419	61 590	55 680
60	98 774	96 115	93 617	93 337	94 258	96 534	94 479	85 523	77 601	73 527	69 029	61 248
61	99 375	98 064	95 453	92 978	92 705	93 627	95 895	93 881	84 987	77 120	73 077	68 611
62	99 317	98 604	97 332	94 747	92 296	92 033	92 955	95 233	93 240	84 413	76 604	72 594
63	97 734	98 482	97 804	96 550	93 993	91 570	91 316	92 258	94 525	92 554	83 799	76 054
64	92 207	96 847	97 617	96 953	95 718	93 192	90 798	90 571	91 512	93 769	91 822	83 144
65	81 370	91 296	95 920	96 693	96 044	94 831	92 338	89 991	89 774	90 715	92 961	91 040
66	73 249	80 498	90 348	94 935	95 709	95 078	93 887	91 445	89 130	88 923	89 864	92 099
67	67 077	72 393	79 587	89 337	93 883	94 660	94 047	92 897	90 490	88 208	88 014	88 955
68	59 717	66 227	71 501	78 617	88 259	92 764	93 543	92 963	91 836	89 468	87 224	87 042
69	56 581	58 890	65 336	70 549	77 580	87 108	91 567	92 362	91 800	90 699	88 374	86 169
70	55 855	55 723	58 022	64 382	69 529	76 470	85 875	90 297	91 093	90 552	89 481	87 200
71	54 711	54 932	54 823	57 093	63 361	68 437	75 282	84 564	88 931	89 728	89 211	88 170
72	53 145	53 717	53 954	53 856	56 095	62 265	67 264	74 013	83 151	87 459	88 260	87 767

5.-Población Proyectada al 30 de junio, por edades simples y años simples. MUJERES. Período 2015 - 2050

C U B A												
EDADES	2027	2028	2029	2030	2031	2032	2033	2034	2035	2036	2037	2038
73	53 458	52 081	52 662	52 904	52 816	55 023	61 086	66 011	72 645	81 627	85 874	86 677
74	52 221	52 279	50 951	51 529	51 775	51 700	53 871	59 826	64 661	71 171	79 988	84 167
75	48 052	50 946	51 022	49 737	50 310	50 563	50 501	52 640	58 470	63 206	69 585	78 222
76	46 125	46 752	49 590	49 676	48 434	49 006	49 264	49 220	51 316	57 011	61 644	67 881
77	44 218	44 745	45 373	48 140	48 235	47 043	47 610	47 878	47 847	49 897	55 449	59 970
78	41 934	42 755	43 283	43 902	46 593	46 699	45 558	46 124	46 396	46 378	48 380	53 779
79	40 707	40 397	41 207	41 727	42 335	44 947	45 064	43 979	44 539	44 814	44 813	46 762
80	37 506	39 051	38 773	39 564	40 074	40 673	43 199	43 329	42 299	42 851	43 132	43 146
81	34 395	35 813	37 307	37 055	37 824	38 326	38 912	41 348	41 486	40 514	41 060	41 346
82	31 902	32 666	34 033	35 467	35 239	35 987	36 477	37 052	39 387	39 534	38 626	39 163
83	29 402	30 113	30 855	32 161	33 528	33 329	34 052	34 532	35 089	37 318	37 476	36 633
84	26 962	27 563	28 249	28 960	30 199	31 500	31 329	32 025	32 489	33 028	35 147	35 314
85	23 339	25 082	25 659	26 312	26 988	28 160	29 389	29 244	29 909	30 356	30 878	32 879
86	21 326	21 522	23 148	23 694	24 310	24 952	26 052	27 204	27 085	27 716	28 148	28 649
87	19 041	19 477	19 672	21 172	21 684	22 264	22 869	23 892	24 963	24 869	25 467	25 880
88	15 828	17 205	17 616	17 803	19 174	19 653	20 194	20 758	21 701	22 688	22 621	23 183
89	13 630	14 138	15 385	15 764	15 941	17 184	17 627	18 125	18 645	19 507	20 412	20 368
90	11 516	12 028	12 488	13 602	13 946	14 116	15 229	15 634	16 088	16 563	17 345	18 165
91	9 473	10 035	10 492	10 901	11 882	12 195	12 353	13 338	13 703	14 112	14 544	15 245
92	7 386	8 148	8 640	9 040	9 398	10 256	10 535	10 678	11 539	11 864	12 232	12 618
93	6 280	6 268	6 923	7 348	7 692	8 004	8 742	8 987	9 115	9 858	10 147	10 470
94	5 329	5 263	5 258	5 812	6 172	6 467	6 734	7 360	7 571	7 684	8 319	8 570
95	3 986	4 414	4 363	4 360	4 822	5 125	5 374	5 597	6 122	6 300	6 400	6 935
96	3 258	3 265	3 619	3 578	3 575	3 958	4 209	4 414	4 599	5 032	5 183	5 267
97	2 608	2 643	2 651	2 939	2 904	2 903	3 214	3 419	3 586	3 737	4 091	4 215
98	1 905	2 098	2 126	2 133	2 364	2 336	2 334	2 584	2 748	2 883	3 004	3 289
99	1 492	1 521	1 673	1 695	1 700	1 883	1 860	1 856	2 054	2 184	2 291	2 387
100Y+	3 152	3 198	3 249	3 389	3 500	3 579	3 760	3 867	3 939	4 123	4 339	4 561

5.-Población Proyectada al 30 de junio, por edades simples y años simples. MUJERES. Período 2015 - 2050

C U B A												
EDADES	2039	2040	2041	2042	2043	2044	2045	2046	2047	2048	2049	2050
TOTAL	5 647 632	5 638 900	5 629 127	5 618 289	5 606 408	5 594 132	5 580 850	5 566 521	5 551 185	5 534 767	5 517 568	5 499 368
0	57 235	57 271	57 308	57 298	57 251	57 784	57 752	57 704	57 621	57 499	57 642	57 523
1	56 560	57 204	57 240	57 278	57 268	57 221	57 754	57 722	57 675	57 592	57 471	57 614
2	56 568	56 546	57 189	57 226	57 263	57 254	57 207	57 741	57 709	57 662	57 579	57 457
3	56 605	56 557	56 535	57 178	57 215	57 253	57 243	57 197	57 730	57 698	57 651	57 568
4	56 671	56 596	56 548	56 526	57 170	57 207	57 244	57 235	57 188	57 722	57 690	57 643
5	56 795	56 663	56 589	56 541	56 519	57 162	57 199	57 237	57 228	57 181	57 715	57 683
6	56 079	56 787	56 656	56 581	56 533	56 511	57 155	57 192	57 230	57 221	57 174	57 707
7	56 398	56 072	56 780	56 649	56 575	56 527	56 505	57 148	57 185	57 223	57 214	57 168
8	56 784	56 391	56 065	56 774	56 642	56 642	56 568	56 520	57 142	57 179	57 217	57 208
9	57 232	56 778	56 385	56 059	56 768	56 636	56 562	56 514	56 493	57 136	57 174	57 211
10	57 728	57 226	56 772	56 379	56 053	56 762	56 630	56 556	56 509	56 487	57 131	57 168
11	57 090	57 721	57 219	56 765	56 373	56 047	56 755	56 624	56 550	56 503	56 481	57 125
12	57 779	57 083	57 714	57 212	56 758	56 366	56 040	56 749	56 618	56 544	56 496	56 475
13	58 561	57 772	57 076	57 707	57 205	56 751	56 359	56 034	56 742	56 611	56 537	56 490
14	59 435	58 553	57 763	57 068	57 699	57 198	56 744	56 352	56 026	56 735	56 604	56 530
15	60 329	59 426	58 544	57 755	57 060	57 691	57 189	56 736	56 344	56 019	56 727	56 596
16	59 584	60 319	59 416	58 535	57 746	57 051	57 682	57 181	56 727	56 336	56 010	56 719
17	60 329	59 573	60 308	59 406	58 525	57 736	57 041	57 672	57 171	56 718	56 327	56 001
18	60 909	60 317	59 562	60 297	59 395	58 514	57 725	57 031	57 662	57 161	56 708	56 317
19	61 348	60 896	60 304	59 549	60 284	59 383	58 502	57 714	57 020	57 651	57 150	56 697
20	61 690	61 334	60 883	60 291	59 536	60 271	59 370	58 490	57 702	57 008	57 639	57 139
21	59 643	61 675	61 319	60 868	60 277	59 522	60 257	59 357	58 477	57 689	56 995	57 626
22	59 961	59 628	61 659	61 304	60 853	60 262	59 508	60 243	59 342	58 463	57 676	56 982
23	60 283	59 944	59 611	61 642	61 287	60 837	60 246	59 492	60 227	59 327	58 448	57 661
24	60 622	60 265	59 927	59 594	61 625	61 270	60 820	60 229	59 476	60 211	59 312	58 433
25	60 988	60 603	60 247	59 909	59 577	61 607	61 252	60 803	60 212	59 460	60 195	59 296
26	58 879	60 968	60 584	60 228	59 890	59 558	61 588	61 234	60 784	60 195	59 442	60 177
27	59 784	58 859	60 948	60 564	60 208	59 871	59 539	61 568	61 215	60 766	60 176	59 424
28	59 830	59 763	58 838	60 927	60 543	60 188	59 851	59 520	61 548	61 195	60 746	60 157
29	58 832	59 807	59 741	58 817	60 905	60 521	60 167	59 830	59 499	61 527	61 174	60 726
30	56 160	58 809	59 785	59 718	58 795	60 882	60 499	60 145	59 808	59 478	61 505	61 153
31	52 716	56 137	58 786	59 761	59 694	58 772	60 858	60 476	60 122	59 786	59 456	61 483
32	50 778	52 693	56 114	58 761	59 736	59 670	58 748	60 834	60 452	60 098	59 762	59 432
33	52 634	50 755	52 670	56 089	58 735	59 710	59 644	58 723	60 808	60 426	60 073	59 737
34	56 338	52 609	50 731	52 645	56 062	58 708	59 682	59 617	58 696	60 780	60 399	60 046
35	59 825	56 309	52 582	50 705	52 618	56 035	58 679	59 653	59 588	58 667	60 751	60 370

5.-Población Proyectada al 30 de junio, por edades simples y años simples. MUJERES. Período 2015 - 2050

C U B A												
EDADES	2039	2040	2041	2042	2043	2044	2045	2046	2047	2048	2049	2050
36	62 890	59 792	56 278	52 553	50 678	52 590	56 005	58 648	59 621	59 556	58 637	60 720
37	63 293	62 852	59 756	56 244	52 522	50 648	52 559	55 972	58 614	59 587	59 523	58 604
38	65 207	63 252	62 811	59 717	56 208	52 489	50 616	52 526	55 938	58 578	59 551	59 487
39	66 359	65 160	63 207	62 767	59 676	56 169	52 453	50 582	52 491	55 900	58 539	59 511
40	66 319	66 307	65 110	63 158	62 719	59 630	56 127	52 413	50 544	52 452	55 859	58 496
41	66 139	66 262	66 250	65 054	63 104	62 666	59 581	56 081	52 371	50 503	52 410	55 815
42	64 098	66 076	66 200	66 188	64 994	63 046	62 609	59 527	56 031	52 324	50 459	52 364
43	63 832	64 031	66 008	66 132	66 121	64 928	62 983	62 547	59 469	55 976	52 274	50 410
44	63 632	63 758	63 958	65 933	66 058	66 047	64 857	62 914	62 479	59 405	55 916	52 218
45	65 242	63 551	63 677	63 877	65 851	65 976	65 967	64 778	62 838	62 405	59 334	55 851
46	68 750	65 149	63 461	63 588	63 789	65 761	65 887	65 878	64 691	62 755	62 323	59 257
47	72 552	68 642	65 047	63 362	63 490	63 691	65 661	65 788	65 780	64 596	62 664	62 233
48	77 435	72 424	68 522	64 935	63 254	63 382	63 584	65 552	65 680	65 673	64 491	62 563
49	78 721	77 283	72 284	68 390	64 811	63 135	63 264	63 467	65 432	65 561	65 555	64 377
50	77 233	78 550	77 116	72 130	68 246	64 676	63 004	63 134	63 338	65 301	65 430	65 425
51	73 346	77 047	78 363	76 934	71 961	68 087	64 527	62 861	62 993	63 197	65 157	65 288
52	70 315	73 151	76 844	78 158	76 735	71 776	67 915	64 365	62 705	62 838	63 044	65 000
53	71 162	70 109	72 939	76 623	77 935	76 518	71 576	67 728	64 190	62 536	62 670	62 877
54	68 543	70 933	69 886	72 709	76 383	77 695	76 284	71 359	67 525	63 999	62 352	62 488
55	65 548	68 302	70 686	69 645	72 460	76 125	77 434	76 031	71 125	67 306	63 794	62 154
56	63 430	65 296	68 041	70 419	69 385	72 193	75 847	77 154	75 759	70 873	67 069	63 572
57	56 544	63 163	65 024	67 761	70 132	69 105	71 904	75 547	76 852	75 465	70 601	66 815
58	53 365	56 284	62 876	64 731	67 459	69 823	68 804	71 594	75 225	76 527	75 149	70 308
59	54 290	53 098	56 005	62 567	64 416	67 135	69 491	68 480	71 261	74 878	76 178	74 809
60	55 373	53 993	52 810	55 704	62 235	64 078	66 786	69 134	68 131	70 902	74 504	75 802
61	60 880	55 043	53 674	52 501	55 382	61 878	63 715	66 411	68 750	67 757	70 516	74 103
62	68 162	60 485	54 689	53 332	52 169	55 036	61 496	63 325	66 009	68 338	67 355	70 102
63	72 078	67 682	60 063	54 310	52 965	51 814	54 665	61 086	62 907	65 578	67 897	66 923
64	75 465	71 524	67 167	59 610	53 904	52 573	51 434	54 267	60 647	62 459	65 116	67 423
65	82 443	74 834	70 932	66 615	59 125	53 469	52 153	51 027	53 842	60 176	61 979	64 620
66	90 204	81 692	74 158	70 297	66 025	58 606	53 004	51 703	50 590	53 386	59 671	61 464
67	91 176	89 308	80 887	73 434	69 617	65 392	58 050	52 505	51 221	50 122	52 897	59 130
68	87 982	90 187	88 347	80 024	72 657	68 888	64 714	57 453	51 970	50 704	49 620	52 371
69	85 999	86 937	89 123	87 314	79 097	71 824	68 105	63 985	56 811	51 395	50 147	49 079
70	85 036	84 877	85 811	87 979	86 203	78 101	70 927	67 262	63 201	56 121	50 774	49 547
71	85 936	83 814	83 667	84 598	86 745	85 007	77 026	69 959	66 353	62 354	55 375	50 105
72	86 758	84 572	82 495	82 360	83 288	85 415	83 715	75 865	68 914	65 371	61 438	54 568

5.-Población Proyectada al 30 de junio, por edades simples y años simples. MUJERES. Período 2015 - 2050

C U B A												
EDADES	2039	2040	2041	2042	2043	2044	2045	2046	2047	2048	2049	2050
73	86 209	85 231	83 098	81 069	80 949	81 873	83 976	82 317	74 611	67 784	64 307	60 447
74	84 970	84 526	83 581	81 504	79 528	79 425	80 344	82 420	80 806	73 253	66 560	63 156
75	82 326	83 127	82 708	81 799	79 783	77 866	77 779	78 692	80 739	79 173	71 784	65 236
76	76 323	80 342	81 140	80 747	79 878	77 930	76 074	76 002	76 909	78 924	77 408	70 197
77	66 052	74 280	78 208	79 001	78 638	77 813	75 935	74 144	74 090	74 988	76 967	75 503
78	58 176	64 088	72 086	75 916	76 706	76 376	75 595	73 791	72 069	72 033	72 920	74 859
79	51 994	56 256	61 986	69 737	73 462	74 250	73 952	73 216	71 492	69 843	69 823	70 698
80	45 037	50 087	54 205	59 738	67 226	70 841	71 623	71 358	70 671	69 029	67 456	67 453
81	41 373	43 198	48 054	52 017	57 342	64 551	68 044	68 817	68 587	67 950	66 393	64 901
82	39 450	39 487	41 243	45 891	49 690	54 795	61 703	65 063	65 828	65 632	65 045	63 579
83	37 157	37 442	37 490	39 170	43 600	47 225	52 094	58 680	61 900	62 651	62 489	61 954
84	34 535	35 042	35 324	35 382	36 983	41 183	44 622	49 237	55 484	58 552	59 286	59 158
85	33 051	32 336	32 825	33 101	33 171	34 690	38 644	41 885	46 235	52 120	55 025	55 740
86	30 524	30 697	30 046	30 514	30 787	30 869	32 298	35 994	39 029	43 098	48 602	51 334
87	26 355	28 095	28 268	27 683	28 129	28 398	28 488	29 822	33 251	36 068	39 843	44 951
88	23 571	24 015	25 616	25 788	25 269	25 694	25 955	26 051	27 286	30 438	33 030	36 501
89	20 888	21 247	21 659	23 117	23 288	22 837	23 235	23 484	23 586	24 718	27 586	29 947
90	18 138	18 612	18 942	19 320	20 636	20 804	20 415	20 784	21 021	21 124	22 151	24 732
91	15 977	15 963	16 390	16 688	17 033	18 209	18 370	18 039	18 378	18 599	18 701	19 621
92	13 237	13 880	13 876	14 256	14 524	14 835	15 872	16 022	15 745	16 051	16 253	16 352
93	10 810	11 347	11 904	11 907	12 242	12 481	12 756	13 657	13 797	13 566	13 838	14 020
94	8 849	9 142	9 601	10 077	10 086	10 377	10 586	10 824	11 598	11 723	11 533	11 770
95	7 148	7 384	7 631	8 018	8 420	8 434	8 682	8 859	9 064	9 716	9 825	9 670
96	5 710	5 888	6 083	6 289	6 611	6 946	6 960	7 166	7 315	7 486	8 027	8 119
97	4 284	4 645	4 789	4 948	5 117	5 381	5 655	5 666	5 836	5 958	6 097	6 538
98	3 388	3 443	3 732	3 847	3 975	4 110	4 323	4 542	4 551	4 686	4 783	4 893
99	2 611	2 688	2 730	2 957	3 047	3 147	3 254	3 420	3 592	3 597	3 702	3 776
100Y+	4 779	5 082	5 343	5 550	5 848	6 114	6 366	6 610	6 892	7 203	7 419	7 638

5-.Población Proyectada al 30 de junio, por edades simples y años simples. MUJERES. Período 2015 - 2050

PINAR DEL RIO

EDADES	2015	2016	2017	2018	2019	2020	2021	2022	2023	2024	2025	2026
TOTAL	289 218	289 207	289 129	288 993	289 200	289 338	289 402	289 407	289 320	289 499	289 561	289 540
0	3 221	3 202	3 183	3 164	3 276	3 262	3 241	3 213	3 175	3 217	3 170	3 120
1	3 233	3 210	3 191	3 172	3 155	3 267	3 254	3 232	3 204	3 169	3 210	3 164
2	3 162	3 222	3 199	3 180	3 164	3 147	3 259	3 245	3 224	3 198	3 163	3 204
3	3 196	3 154	3 213	3 191	3 173	3 157	3 140	3 252	3 238	3 219	3 193	3 158
4	3 102	3 188	3 145	3 205	3 184	3 167	3 151	3 134	3 246	3 234	3 215	3 189
5	3 080	3 093	3 179	3 136	3 198	3 178	3 160	3 144	3 127	3 241	3 229	3 210
6	2 966	3 073	3 086	3 171	3 131	3 193	3 172	3 155	3 139	3 123	3 237	3 226
7	2 815	2 957	3 064	3 077	3 164	3 124	3 186	3 165	3 148	3 134	3 119	3 233
8	2 830	2 806	2 948	3 055	3 070	3 158	3 117	3 179	3 158	3 143	3 129	3 114
9	2 922	2 818	2 794	2 935	3 046	3 061	3 148	3 108	3 170	3 152	3 137	3 123
10	3 140	2 912	2 807	2 783	2 927	3 038	3 053	3 140	3 100	3 164	3 146	3 131
11	3 430	3 126	2 898	2 794	2 773	2 917	3 027	3 043	3 130	3 093	3 157	3 139
12	3 625	3 413	3 110	2 881	2 781	2 760	2 904	3 015	3 030	3 121	3 084	3 149
13	3 623	3 611	3 399	3 095	2 871	2 770	2 749	2 894	3 004	3 023	3 114	3 077
14	3 700	3 608	3 596	3 384	3 084	2 860	2 759	2 738	2 883	2 996	3 015	3 106
15	3 836	3 688	3 595	3 584	3 375	3 075	2 850	2 750	2 729	2 876	2 990	3 009
16	3 818	3 822	3 673	3 581	3 573	3 364	3 064	2 839	2 739	2 721	2 869	2 982
17	3 724	3 793	3 797	3 648	3 562	3 554	3 345	3 045	2 821	2 726	2 709	2 856
18	3 453	3 698	3 767	3 771	3 629	3 543	3 535	3 326	3 026	2 808	2 713	2 696
19	3 460	3 421	3 667	3 736	3 747	3 605	3 519	3 511	3 302	3 010	2 792	2 697
20	3 680	3 428	3 388	3 634	3 711	3 722	3 580	3 494	3 486	3 285	2 993	2 775
21	3 651	3 649	3 396	3 357	3 610	3 687	3 699	3 557	3 471	3 470	3 269	2 977
22	3 783	3 617	3 614	3 362	3 331	3 584	3 661	3 672	3 531	3 453	3 452	3 252
23	4 061	3 748	3 582	3 579	3 335	3 304	3 557	3 634	3 646	3 513	3 435	3 434
24	4 149	4 034	3 721	3 555	3 559	3 315	3 284	3 537	3 614	3 632	3 499	3 421
25	4 083	4 123	4 008	3 695	3 535	3 539	3 296	3 265	3 518	3 601	3 619	3 485
26	4 032	4 055	4 096	3 981	3 674	3 514	3 519	3 275	3 244	3 503	3 586	3 604
27	3 775	4 001	4 024	4 065	3 957	3 651	3 491	3 495	3 252	3 228	3 487	3 571
28	3 565	3 752	3 979	4 002	4 048	3 940	3 634	3 474	3 479	3 240	3 217	3 476
29	3 575	3 547	3 734	3 960	3 988	4 033	3 926	3 620	3 460	3 469	3 231	3 207
30	3 438	3 553	3 524	3 712	3 943	3 970	4 016	3 909	3 603	3 449	3 457	3 219
31	3 377	3 416	3 531	3 502	3 695	3 926	3 953	3 999	3 892	3 591	3 437	3 446
32	3 325	3 352	3 390	3 505	3 483	3 675	3 907	3 934	3 980	3 878	3 578	3 424
33	2 964	3 307	3 334	3 372	3 491	3 469	3 661	3 892	3 920	3 970	3 868	3 568
34	2 870	2 945	3 288	3 315	3 357	3 476	3 454	3 646	3 878	3 909	3 959	3 858
35	3 081	2 846	2 921	3 263	3 296	3 339	3 458	3 436	3 628	3 864	3 896	3 946

5.-Población Proyectada al 30 de junio, por edades simples y años simples. MUJERES. Período 2015 - 2050

PINAR DEL RIO

EDADES	2015	2016	2017	2018	2019	2020	2021	2022	2023	2024	2025	2026
36	3 300	3 056	2 821	2 896	3 244	3 277	3 320	3 438	3 416	3 614	3 851	3 883
37	3 604	3 278	3 033	2 799	2 879	3 227	3 260	3 302	3 421	3 404	3 602	3 839
38	3 982	3 581	3 255	3 011	2 782	2 862	3 210	3 242	3 285	3 409	3 392	3 590
39	4 133	3 964	3 564	3 238	2 998	2 769	2 849	3 196	3 229	3 275	3 399	3 382
40	4 274	4 108	3 939	3 539	3 219	2 979	2 750	2 830	3 177	3 215	3 262	3 386
41	4 689	4 249	4 083	3 914	3 520	3 200	2 960	2 732	2 812	3 164	3 202	3 249
42	5 034	4 664	4 225	4 059	3 896	3 502	3 182	2 943	2 715	2 799	3 151	3 189
43	5 154	5 009	4 639	4 200	4 040	3 877	3 483	3 164	2 925	2 702	2 786	3 138
44	4 995	5 129	4 984	4 615	4 181	4 021	3 858	3 465	3 146	2 912	2 689	2 774
45	4 954	4 967	5 101	4 957	4 593	4 160	4 000	3 838	3 445	3 132	2 898	2 676
46	5 120	4 928	4 941	5 075	4 935	4 573	4 140	3 980	3 818	3 431	3 118	2 885
47	5 261	5 091	4 900	4 913	5 052	4 912	4 550	4 119	3 959	3 802	3 416	3 103
48	5 397	5 234	5 064	4 874	4 891	5 029	4 890	4 529	4 098	3 943	3 787	3 401
49	5 446	5 373	5 210	5 041	4 854	4 871	5 009	4 871	4 511	4 084	3 929	3 773
50	5 385	5 418	5 346	5 184	5 018	4 832	4 849	4 987	4 849	4 493	4 067	3 913
51	5 324	5 357	5 391	5 319	5 160	4 995	4 809	4 827	4 965	4 830	4 475	4 051
52	5 085	5 296	5 329	5 363	5 294	5 136	4 972	4 787	4 804	4 945	4 810	4 457
53	4 422	5 054	5 265	5 298	5 335	5 266	5 109	4 946	4 762	4 782	4 922	4 788
54	4 028	4 394	5 024	5 234	5 270	5 307	5 238	5 082	4 920	4 739	4 760	4 899
55	3 874	3 999	4 364	4 991	5 203	5 239	5 276	5 208	5 053	4 894	4 714	4 735
56	3 499	3 845	3 970	4 333	4 960	5 171	5 207	5 244	5 177	5 025	4 867	4 689
57	3 421	3 471	3 815	3 939	4 303	4 927	5 138	5 174	5 211	5 147	4 996	4 839
58	3 449	3 392	3 442	3 784	3 911	4 272	4 893	5 103	5 139	5 179	5 115	4 965
59	3 400	3 421	3 365	3 415	3 757	3 883	4 242	4 860	5 069	5 107	5 146	5 083
60	3 359	3 368	3 389	3 334	3 386	3 725	3 851	4 208	4 822	5 032	5 070	5 110
61	3 420	3 323	3 332	3 353	3 301	3 353	3 690	3 815	4 171	4 783	4 992	5 030
62	3 406	3 382	3 286	3 295	3 319	3 268	3 319	3 655	3 779	4 135	4 743	4 951
63	3 064	3 368	3 345	3 250	3 262	3 285	3 235	3 286	3 619	3 745	4 098	4 701
64	2 982	3 027	3 328	3 306	3 214	3 226	3 250	3 200	3 251	3 584	3 708	4 058
65	3 075	2 943	2 988	3 287	3 267	3 176	3 188	3 212	3 163	3 216	3 546	3 669
66	2 988	3 032	2 903	2 948	3 245	3 226	3 136	3 149	3 173	3 127	3 179	3 506
67	2 898	2 943	2 987	2 860	2 906	3 200	3 181	3 094	3 106	3 133	3 087	3 140
68	2 709	2 853	2 897	2 941	2 817	2 863	3 154	3 136	3 050	3 064	3 090	3 046
69	2 532	2 663	2 805	2 849	2 894	2 772	2 818	3 105	3 088	3 005	3 019	3 045
70	2 483	2 485	2 614	2 754	2 799	2 843	2 724	2 770	3 053	3 038	2 956	2 971
71	2 319	2 434	2 436	2 563	2 701	2 746	2 790	2 674	2 719	2 999	2 984	2 904
72	2 151	2 267	2 379	2 382	2 508	2 644	2 688	2 733	2 619	2 665	2 940	2 926

5.-Población Proyectada al 30 de junio, por edades simples y años simples. MUJERES. Período 2015 - 2050

PINAR DEL RIO

EDADES	2015	2016	2017	2018	2019	2020	2021	2022	2023	2024	2025	2026
73	1 975	2 099	2 212	2 322	2 326	2 450	2 584	2 628	2 672	2 562	2 607	2 877
74	1 919	1 922	2 043	2 154	2 263	2 267	2 388	2 520	2 563	2 607	2 500	2 546
75	1 848	1 862	1 865	1 983	2 093	2 199	2 204	2 323	2 451	2 495	2 538	2 435
76	1 655	1 788	1 802	1 806	1 922	2 028	2 132	2 138	2 254	2 380	2 422	2 466
77	1 543	1 597	1 725	1 740	1 744	1 857	1 960	2 062	2 068	2 181	2 304	2 346
78	1 391	1 484	1 536	1 661	1 675	1 680	1 789	1 890	1 989	1 995	2 105	2 224
79	1 241	1 331	1 421	1 471	1 592	1 606	1 611	1 717	1 815	1 910	1 917	2 024
80	1 060	1 182	1 268	1 355	1 404	1 519	1 534	1 540	1 642	1 736	1 828	1 836
81	1 082	1 004	1 120	1 202	1 285	1 333	1 443	1 458	1 464	1 562	1 652	1 741
82	1 046	1 019	945	1 055	1 134	1 213	1 258	1 364	1 378	1 385	1 478	1 565
83	847	979	954	885	990	1 064	1 138	1 182	1 282	1 296	1 303	1 392
84	797	786	909	886	823	921	990	1 061	1 102	1 196	1 210	1 218
85	718	734	724	838	818	760	851	916	982	1 021	1 109	1 123
86	585	654	669	660	766	748	695	780	840	902	938	1 020
87	526	529	591	605	599	695	679	632	709	765	821	855
88	507	470	473	529	543	537	624	610	569	639	689	741
89	447	448	416	419	469	481	477	555	543	507	569	615
90	336	389	391	363	366	411	422	418	488	478	446	502
91	267	291	337	339	314	317	356	367	364	425	416	389
92	230	227	248	287	289	269	272	306	315	313	365	359
93	178	193	191	209	242	244	227	230	259	267	265	310
94	166	148	161	159	174	202	204	190	193	217	224	223
95	140	137	122	132	131	144	167	169	157	160	180	186
96	100	114	111	99	108	107	118	137	139	129	131	148
97	69	82	93	91	81	88	88	96	112	113	105	107
98	55	56	66	76	74	66	72	71	78	91	92	86
99	46	44	45	54	61	60	53	58	58	63	73	74
100Y+	81	88	92	95	103	114	120	120	123	125	130	140

5.-Población Proyectada al 30 de junio, por edades simples y años simples. MUJERES. Período 2015 - 2050

PINAR DEL RIO

EDADES	2027	2028	2029	2030	2031	2032	2033	2034	2035	2036	2037	2038
TOTAL	289 408	289 170	289 176	289 082	288 897	288 621	288 259	288 148	287 981	287 747	287 450	287 095
0	3 069	3 021	3 042	3 003	2 970	2 940	2 912	2 940	2 930	2 925	2 923	2 926
1	3 114	3 063	3 017	3 037	2 999	2 966	2 936	2 910	2 938	2 928	2 923	2 922
2	3 158	3 108	3 059	3 014	3 034	2 996	2 963	2 935	2 909	2 937	2 927	2 923
3	3 200	3 153	3 105	3 057	3 011	3 031	2 993	2 962	2 934	2 909	2 937	2 926
4	3 154	3 195	3 151	3 103	3 054	3 009	3 029	2 993	2 962	2 934	2 908	2 936
5	3 184	3 149	3 193	3 148	3 101	3 052	3 006	3 029	2 993	2 962	2 933	2 908
6	3 206	3 181	3 147	3 191	3 146	3 098	3 050	3 006	3 028	2 992	2 961	2 933
7	3 221	3 202	3 178	3 145	3 188	3 144	3 096	3 050	3 005	3 028	2 992	2 961
8	3 228	3 216	3 199	3 176	3 142	3 186	3 141	3 096	3 049	3 005	3 028	2 992
9	3 108	3 222	3 213	3 196	3 172	3 139	3 182	3 141	3 095	3 049	3 005	3 027
10	3 117	3 102	3 219	3 210	3 193	3 169	3 136	3 182	3 141	3 095	3 049	3 005
11	3 124	3 111	3 098	3 215	3 206	3 189	3 166	3 135	3 182	3 140	3 094	3 048
12	3 131	3 116	3 106	3 094	3 210	3 202	3 185	3 165	3 135	3 181	3 140	3 094
13	3 141	3 123	3 112	3 102	3 090	3 207	3 198	3 184	3 165	3 135	3 181	3 139
14	3 069	3 134	3 119	3 108	3 098	3 086	3 203	3 197	3 184	3 164	3 134	3 180
15	3 100	3 063	3 130	3 116	3 104	3 094	3 082	3 202	3 197	3 183	3 164	3 133
16	3 001	3 092	3 059	3 126	3 112	3 100	3 091	3 082	3 201	3 196	3 182	3 163
17	2 970	2 988	3 086	3 052	3 119	3 105	3 093	3 090	3 081	3 201	3 195	3 182
18	2 843	2 957	2 982	3 079	3 045	3 113	3 098	3 093	3 089	3 080	3 200	3 195
19	2 680	2 827	2 949	2 973	3 071	3 037	3 104	3 098	3 092	3 088	3 080	3 199
20	2 681	2 663	2 819	2 940	2 965	3 062	3 028	3 103	3 097	3 091	3 088	3 079
21	2 759	2 665	2 655	2 810	2 932	2 956	3 054	3 027	3 103	3 096	3 091	3 087
22	2 960	2 742	2 656	2 646	2 801	2 922	2 947	3 053	3 027	3 102	3 095	3 090
23	3 234	2 942	2 732	2 647	2 637	2 792	2 913	2 946	3 052	3 026	3 101	3 095
24	3 421	3 220	2 935	2 725	2 640	2 630	2 785	2 912	2 946	3 051	3 025	3 100
25	3 408	3 407	3 213	2 928	2 718	2 633	2 623	2 784	2 912	2 945	3 050	3 024
26	3 471	3 394	3 400	3 205	2 920	2 711	2 625	2 622	2 783	2 911	2 944	3 050
27	3 589	3 455	3 385	3 391	3 197	2 912	2 703	2 625	2 621	2 782	2 910	2 943
28	3 559	3 577	3 449	3 379	3 385	3 191	2 906	2 702	2 624	2 621	2 782	2 909
29	3 466	3 549	3 572	3 444	3 374	3 380	3 186	2 905	2 701	2 623	2 620	2 781
30	3 196	3 455	3 543	3 565	3 437	3 367	3 373	3 185	2 904	2 700	2 622	2 619
31	3 208	3 184	3 448	3 536	3 559	3 431	3 361	3 372	3 183	2 903	2 700	2 622
32	3 432	3 194	3 177	3 441	3 529	3 552	3 424	3 360	3 371	3 182	2 902	2 699
33	3 414	3 423	3 189	3 172	3 435	3 524	3 546	3 423	3 359	3 370	3 181	2 901
34	3 558	3 404	3 417	3 183	3 166	3 430	3 518	3 545	3 421	3 357	3 369	3 180
35	3 845	3 545	3 397	3 410	3 176	3 159	3 423	3 516	3 543	3 420	3 356	3 367

5.-Población Proyectada al 30 de junio, por edades simples y años simples. MUJERES. Período 2015 - 2050

PINAR DEL RIO

EDADES	2027	2028	2029	2030	2031	2032	2033	2034	2035	2036	2037	2038
36	3 933	3 832	3 537	3 389	3 402	3 169	3 152	3 421	3 515	3 542	3 419	3 355
37	3 870	3 921	3 824	3 531	3 383	3 395	3 162	3 150	3 419	3 513	3 540	3 417
38	3 826	3 858	3 913	3 817	3 523	3 375	3 388	3 161	3 149	3 418	3 511	3 538
39	3 580	3 816	3 852	3 907	3 811	3 518	3 370	3 386	3 159	3 147	3 416	3 509
40	3 369	3 566	3 808	3 844	3 899	3 803	3 510	3 367	3 384	3 157	3 145	3 413
41	3 372	3 356	3 558	3 800	3 835	3 890	3 795	3 507	3 365	3 382	3 154	3 142
42	3 236	3 359	3 348	3 550	3 791	3 827	3 882	3 791	3 504	3 362	3 379	3 152
43	3 176	3 223	3 351	3 339	3 542	3 783	3 818	3 878	3 788	3 501	3 359	3 375
44	3 125	3 163	3 214	3 343	3 331	3 533	3 774	3 814	3 874	3 784	3 497	3 355
45	2 760	3 111	3 154	3 205	3 333	3 322	3 524	3 769	3 809	3 869	3 779	3 493
46	2 663	2 747	3 102	3 145	3 196	3 324	3 313	3 519	3 764	3 804	3 864	3 774
47	2 870	2 649	2 738	3 092	3 135	3 186	3 314	3 307	3 513	3 758	3 798	3 858
48	3 089	2 857	2 640	2 729	3 083	3 126	3 176	3 308	3 302	3 507	3 752	3 792
49	3 388	3 077	2 848	2 632	2 720	3 074	3 117	3 170	3 302	3 295	3 500	3 745
50	3 758	3 374	3 067	2 838	2 623	2 711	3 064	3 110	3 163	3 295	3 288	3 493
51	3 897	3 742	3 362	3 056	2 828	2 613	2 701	3 056	3 102	3 156	3 287	3 280
52	4 034	3 881	3 729	3 350	3 045	2 818	2 603	2 694	3 048	3 094	3 147	3 278
53	4 436	4 015	3 865	3 714	3 336	3 032	2 806	2 595	2 686	3 039	3 085	3 138
54	4 766	4 415	3 998	3 849	3 699	3 323	3 020	2 797	2 587	2 677	3 029	3 075
55	4 874	4 742	4 396	3 980	3 832	3 682	3 308	3 009	2 787	2 578	2 668	3 018
56	4 710	4 849	4 720	4 375	3 961	3 814	3 665	3 294	2 997	2 776	2 568	2 658
57	4 662	4 683	4 824	4 695	4 352	3 941	3 795	3 648	3 280	2 984	2 764	2 557
58	4 810	4 633	4 657	4 797	4 670	4 329	3 920	3 776	3 631	3 264	2 970	2 751
59	4 935	4 780	4 606	4 630	4 770	4 643	4 304	3 899	3 757	3 612	3 248	2 955
60	5 048	4 900	4 749	4 577	4 601	4 740	4 614	4 280	3 877	3 736	3 592	3 230
61	5 070	5 009	4 865	4 716	4 545	4 569	4 707	4 586	4 254	3 853	3 713	3 571
62	4 989	5 029	4 971	4 829	4 681	4 511	4 535	4 676	4 555	4 226	3 828	3 689
63	4 908	4 947	4 988	4 931	4 791	4 644	4 476	4 502	4 642	4 523	4 196	3 801
64	4 657	4 863	4 903	4 945	4 889	4 750	4 605	4 440	4 467	4 606	4 488	4 164
65	4 017	4 611	4 817	4 857	4 899	4 844	4 706	4 565	4 402	4 429	4 567	4 451
66	3 629	3 973	4 563	4 768	4 808	4 850	4 796	4 662	4 522	4 361	4 388	4 526
67	3 463	3 585	3 928	4 512	4 714	4 755	4 797	4 746	4 614	4 476	4 317	4 344
68	3 098	3 418	3 540	3 879	4 457	4 658	4 698	4 742	4 692	4 562	4 426	4 270
69	3 002	3 054	3 371	3 492	3 827	4 398	4 597	4 639	4 682	4 634	4 506	4 372
70	2 997	2 955	3 008	3 320	3 440	3 771	4 334	4 532	4 574	4 618	4 570	4 444
71	2 919	2 946	2 906	2 958	3 266	3 384	3 711	4 266	4 462	4 504	4 547	4 501
72	2 848	2 864	2 891	2 852	2 904	3 207	3 324	3 646	4 193	4 385	4 427	4 471

5.-Población Proyectada al 30 de junio, por edades simples y años simples. MUJERES. Período 2015 - 2050

PINAR DEL RIO

EDADES	2027	2028	2029	2030	2031	2032	2033	2034	2035	2036	2037	2038
73	2 864	2 789	2 805	2 832	2 795	2 846	3 144	3 260	3 577	4 113	4 303	4 345
74	2 810	2 798	2 725	2 742	2 769	2 733	2 784	3 076	3 191	3 502	4 028	4 214
75	2 480	2 738	2 728	2 658	2 674	2 702	2 667	2 718	3 005	3 117	3 421	3 936
76	2 366	2 410	2 662	2 653	2 586	2 602	2 630	2 597	2 648	2 927	3 037	3 334
77	2 389	2 293	2 337	2 582	2 574	2 509	2 526	2 554	2 523	2 573	2 845	2 952
78	2 266	2 308	2 216	2 259	2 497	2 490	2 428	2 445	2 473	2 444	2 492	2 757
79	2 140	2 181	2 222	2 134	2 176	2 406	2 400	2 342	2 359	2 387	2 359	2 407
80	1 939	2 050	2 090	2 131	2 048	2 089	2 310	2 305	2 250	2 268	2 295	2 269
81	1 749	1 848	1 956	1 995	2 034	1 956	1 996	2 209	2 205	2 153	2 170	2 197
82	1 650	1 658	1 753	1 856	1 894	1 933	1 858	1 898	2 101	2 099	2 050	2 067
83	1 474	1 555	1 564	1 654	1 752	1 789	1 826	1 757	1 795	1 988	1 986	1 941
84	1 302	1 380	1 456	1 465	1 550	1 643	1 678	1 714	1 651	1 687	1 870	1 869
85	1 131	1 209	1 282	1 354	1 363	1 444	1 531	1 565	1 599	1 541	1 575	1 747
86	1 033	1 041	1 115	1 183	1 250	1 259	1 334	1 415	1 448	1 481	1 427	1 460
87	930	943	951	1 019	1 082	1 144	1 153	1 223	1 299	1 329	1 360	1 311
88	772	841	853	861	923	981	1 038	1 047	1 111	1 181	1 209	1 238
89	662	691	752	764	772	828	880	932	941	1 000	1 063	1 089
90	543	585	611	666	677	684	734	782	829	838	890	947
91	438	475	511	535	583	593	600	644	687	729	737	783
92	335	378	410	442	462	505	514	520	559	596	633	640
93	305	286	322	350	377	395	431	439	445	479	511	543
94	261	257	241	272	295	318	333	364	372	377	406	433
95	185	217	214	200	226	246	265	278	304	311	315	339
96	153	153	179	176	165	186	202	219	229	251	257	260
97	121	125	125	146	144	135	152	165	179	187	205	210
98	87	98	101	101	118	116	109	123	134	145	152	166
99	69	70	79	82	81	95	93	87	99	107	116	121
100Y+	148	150	152	159	166	171	183	191	192	200	212	226

5-.Población Proyectada al 30 de junio, por edades simples y años simples. MUJERES. Período 2015 - 2050

PINAR DEL RIO

EDADES	2039	2040	2041	2042	2043	2044	2045	2046	2047	2048	2049	2050
TOTAL	286 720	286 297	285 828	285 313	284 772	284 216	283 634	283 009	282 340	281 627	280 885	280 102
0	2 963	2 972	2 980	2 987	2 994	3 030	3 036	3 040	3 041	3 041	3 053	3 048
1	2 924	2 961	2 970	2 979	2 985	2 992	3 029	3 034	3 038	3 040	3 039	3 051
2	2 921	2 923	2 960	2 969	2 978	2 985	2 992	3 028	3 034	3 038	3 039	3 039
3	2 922	2 920	2 923	2 960	2 968	2 977	2 984	2 991	3 027	3 033	3 037	3 038
4	2 926	2 922	2 920	2 922	2 959	2 968	2 977	2 984	2 991	3 027	3 033	3 037
5	2 936	2 926	2 921	2 919	2 922	2 959	2 968	2 976	2 983	2 990	3 027	3 032
6	2 908	2 935	2 925	2 921	2 919	2 921	2 959	2 967	2 976	2 983	2 990	3 026
7	2 933	2 907	2 935	2 925	2 921	2 919	2 921	2 958	2 967	2 976	2 983	2 990
8	2 961	2 932	2 907	2 935	2 925	2 920	2 919	2 921	2 958	2 967	2 976	2 982
9	2 991	2 960	2 932	2 907	2 935	2 924	2 920	2 918	2 921	2 958	2 967	2 975
10	3 027	2 991	2 960	2 932	2 906	2 934	2 924	2 920	2 918	2 920	2 958	2 966
11	3 004	3 027	2 991	2 960	2 931	2 906	2 934	2 924	2 919	2 918	2 920	2 957
12	3 048	3 004	3 026	2 990	2 959	2 931	2 906	2 934	2 923	2 919	2 917	2 920
13	3 094	3 047	3 003	3 026	2 990	2 959	2 931	2 905	2 933	2 923	2 919	2 917
14	3 139	3 093	3 047	3 003	3 025	2 989	2 958	2 930	2 905	2 933	2 923	2 918
15	3 180	3 138	3 093	3 046	3 002	3 025	2 989	2 958	2 930	2 904	2 932	2 922
16	3 133	3 179	3 138	3 092	3 046	3 002	3 024	2 988	2 957	2 929	2 904	2 932
17	3 162	3 132	3 178	3 137	3 091	3 045	3 001	3 024	2 988	2 957	2 929	2 903
18	3 181	3 162	3 132	3 178	3 136	3 091	3 045	3 001	3 023	2 987	2 956	2 928
19	3 194	3 180	3 161	3 131	3 177	3 136	3 090	3 044	3 000	3 023	2 987	2 956
20	3 199	3 193	3 180	3 160	3 130	3 176	3 135	3 090	3 043	2 999	3 022	2 986
21	3 078	3 198	3 193	3 179	3 160	3 130	3 176	3 134	3 089	3 043	2 999	3 021
22	3 086	3 078	3 197	3 192	3 178	3 159	3 129	3 175	3 134	3 088	3 042	2 998
23	3 089	3 086	3 077	3 196	3 191	3 178	3 158	3 128	3 174	3 133	3 088	3 041
24	3 094	3 088	3 085	3 076	3 196	3 190	3 177	3 157	3 127	3 174	3 132	3 087
25	3 100	3 093	3 088	3 084	3 075	3 195	3 189	3 176	3 157	3 127	3 173	3 132
26	3 024	3 099	3 092	3 087	3 083	3 075	3 194	3 189	3 175	3 156	3 126	3 172
27	3 049	3 023	3 098	3 091	3 086	3 082	3 074	3 193	3 188	3 174	3 155	3 125
28	2 942	3 048	3 022	3 097	3 091	3 085	3 082	3 073	3 192	3 187	3 174	3 154
29	2 908	2 942	3 047	3 021	3 096	3 090	3 084	3 081	3 072	3 191	3 186	3 173
30	2 780	2 907	2 941	3 046	3 020	3 095	3 089	3 083	3 080	3 071	3 190	3 185
31	2 618	2 779	2 906	2 940	3 045	3 019	3 094	3 088	3 082	3 079	3 070	3 190
32	2 621	2 617	2 778	2 906	2 939	3 044	3 018	3 093	3 087	3 081	3 078	3 069
33	2 698	2 620	2 617	2 777	2 905	2 938	3 043	3 017	3 092	3 086	3 080	3 077
34	2 900	2 697	2 619	2 616	2 776	2 904	2 937	3 042	3 016	3 091	3 085	3 079
35	3 179	2 899	2 696	2 618	2 615	2 775	2 902	2 936	3 041	3 015	3 090	3 084

5.-Población Proyectada al 30 de junio, por edades simples y años simples. MUJERES. Período 2015 - 2050

PINAR DEL RIO

EDADES	2039	2040	2041	2042	2043	2044	2045	2046	2047	2048	2049	2050
36	3 366	3 178	2 898	2 695	2 617	2 613	2 774	2 901	2 934	3 040	3 014	3 089
37	3 353	3 364	3 176	2 897	2 693	2 615	2 612	2 773	2 900	2 933	3 038	3 012
38	3 415	3 351	3 363	3 174	2 895	2 692	2 614	2 611	2 771	2 898	2 932	3 037
39	3 536	3 413	3 349	3 361	3 173	2 893	2 690	2 613	2 610	2 770	2 897	2 930
40	3 507	3 534	3 411	3 347	3 359	3 171	2 892	2 689	2 611	2 608	2 768	2 895
41	3 411	3 504	3 531	3 408	3 345	3 356	3 168	2 890	2 687	2 609	2 606	2 766
42	3 140	3 408	3 502	3 528	3 406	3 342	3 353	3 166	2 887	2 685	2 607	2 604
43	3 149	3 137	3 405	3 498	3 525	3 403	3 339	3 350	3 163	2 885	2 682	2 605
44	3 372	3 145	3 134	3 401	3 495	3 522	3 399	3 336	3 347	3 160	2 882	2 680
45	3 351	3 368	3 142	3 130	3 397	3 491	3 518	3 395	3 332	3 343	3 156	2 879
46	3 488	3 347	3 363	3 138	3 126	3 393	3 486	3 513	3 391	3 328	3 339	3 153
47	3 768	3 483	3 342	3 359	3 133	3 121	3 388	3 481	3 508	3 386	3 323	3 335
48	3 852	3 762	3 477	3 336	3 353	3 128	3 116	3 383	3 476	3 503	3 381	3 318
49	3 785	3 845	3 755	3 471	3 330	3 347	3 122	3 111	3 377	3 470	3 497	3 375
50	3 737	3 777	3 837	3 747	3 464	3 324	3 340	3 116	3 105	3 371	3 463	3 490
51	3 485	3 728	3 768	3 828	3 739	3 456	3 316	3 333	3 110	3 098	3 363	3 456
52	3 272	3 476	3 719	3 759	3 818	3 730	3 447	3 308	3 325	3 102	3 091	3 356
53	3 269	3 263	3 466	3 708	3 748	3 808	3 720	3 438	3 300	3 317	3 094	3 083
54	3 128	3 259	3 252	3 455	3 697	3 737	3 797	3 709	3 428	3 290	3 307	3 086
55	3 064	3 118	3 248	3 241	3 444	3 685	3 725	3 784	3 697	3 417	3 280	3 297
56	3 007	3 053	3 106	3 235	3 230	3 431	3 672	3 712	3 771	3 684	3 406	3 269
57	2 646	2 994	3 040	3 093	3 222	3 217	3 418	3 657	3 697	3 757	3 670	3 393
58	2 545	2 634	2 981	3 027	3 080	3 208	3 203	3 403	3 642	3 682	3 741	3 655
59	2 737	2 532	2 621	2 966	3 012	3 065	3 193	3 188	3 388	3 625	3 665	3 725
60	2 939	2 723	2 519	2 608	2 951	2 996	3 049	3 177	3 172	3 371	3 608	3 648
61	3 211	2 922	2 707	2 504	2 593	2 934	2 980	3 033	3 160	3 155	3 353	3 589
62	3 548	3 190	2 903	2 690	2 489	2 577	2 917	2 962	3 015	3 142	3 137	3 334
63	3 663	3 523	3 169	2 883	2 672	2 473	2 560	2 898	2 943	2 996	3 122	3 117
64	3 773	3 636	3 497	3 145	2 863	2 653	2 455	2 542	2 878	2 923	2 975	3 101
65	4 129	3 742	3 606	3 469	3 120	2 840	2 632	2 436	2 523	2 856	2 901	2 953
66	4 410	4 092	3 708	3 575	3 439	3 093	2 816	2 610	2 416	2 502	2 833	2 878
67	4 481	4 367	4 052	3 673	3 541	3 406	3 065	2 790	2 586	2 394	2 480	2 807
68	4 297	4 432	4 320	4 009	3 634	3 503	3 371	3 033	2 762	2 560	2 370	2 455
69	4 218	4 245	4 379	4 269	3 962	3 592	3 463	3 333	2 999	2 731	2 532	2 344
70	4 313	4 161	4 188	4 321	4 213	3 911	3 546	3 420	3 292	2 962	2 698	2 501
71	4 378	4 249	4 100	4 127	4 259	4 153	3 856	3 497	3 373	3 247	2 922	2 661
72	4 426	4 305	4 179	4 033	4 061	4 191	4 088	3 796	3 443	3 321	3 197	2 878

5.-Población Proyectada al 30 de junio, por edades simples y años simples. MUJERES. Período 2015 - 2050

PINAR DEL RIO

EDADES	2039	2040	2041	2042	2043	2044	2045	2046	2047	2048	2049	2050
73	4 388	4 345	4 227	4 104	3 962	3 990	4 118	4 018	3 731	3 384	3 265	3 144
74	4 256	4 299	4 257	4 143	4 023	3 884	3 913	4 040	3 941	3 661	3 321	3 205
75	4 119	4 160	4 203	4 163	4 052	3 936	3 801	3 830	3 955	3 859	3 585	3 253
76	3 837	4 016	4 058	4 100	4 063	3 955	3 843	3 712	3 741	3 863	3 771	3 504
77	3 242	3 731	3 907	3 948	3 991	3 955	3 851	3 743	3 616	3 645	3 765	3 676
78	2 862	3 143	3 618	3 789	3 830	3 873	3 840	3 740	3 636	3 514	3 542	3 660
79	2 663	2 765	3 037	3 498	3 664	3 705	3 748	3 717	3 621	3 521	3 403	3 432
80	2 315	2 562	2 661	2 925	3 369	3 531	3 572	3 614	3 585	3 494	3 398	3 285
81	2 173	2 218	2 455	2 551	2 805	3 232	3 389	3 429	3 471	3 444	3 358	3 266
82	2 093	2 071	2 115	2 342	2 434	2 677	3 087	3 238	3 277	3 318	3 294	3 212
83	1 958	1 983	1 963	2 005	2 222	2 311	2 543	2 933	3 078	3 116	3 156	3 134
84	1 827	1 844	1 868	1 850	1 891	2 096	2 181	2 401	2 771	2 909	2 946	2 985
85	1 746	1 708	1 724	1 748	1 732	1 771	1 965	2 046	2 253	2 601	2 732	2 768
86	1 620	1 620	1 585	1 601	1 625	1 610	1 648	1 829	1 905	2 100	2 425	2 548
87	1 342	1 490	1 491	1 459	1 475	1 498	1 486	1 522	1 690	1 761	1 941	2 243
88	1 194	1 223	1 358	1 360	1 332	1 348	1 370	1 359	1 393	1 548	1 613	1 780
89	1 116	1 077	1 103	1 226	1 229	1 205	1 220	1 240	1 232	1 263	1 404	1 464
90	971	995	961	985	1 096	1 099	1 079	1 093	1 112	1 105	1 133	1 260
91	834	855	877	848	870	968	972	955	968	985	980	1 005
92	681	726	745	764	739	759	846	850	835	847	863	859
93	550	585	624	640	658	637	655	730	734	722	732	746
94	460	466	496	529	544	559	542	558	622	626	615	625
95	362	385	390	415	444	456	470	455	469	523	526	518
96	280	299	318	322	344	367	378	389	377	389	434	436
97	213	229	245	260	264	281	301	309	319	309	318	355
98	169	172	185	197	210	213	227	243	250	257	249	257
99	133	135	137	148	158	168	170	181	194	199	205	198
100Y+	239	256	269	280	294	311	330	344	361	382	400	416

5.-Población Proyectada al 30 de junio, por edades simples y años simples. MUJERES. Período 2015 - 2050

ARTEMISA

EDADES	2015	2016	2017	2018	2019	2020	2021	2022	2023	2024	2025	2026
TOTAL	249 397	250 881	252 339	253 777	255 205	256 583	257 904	259 178	260 372	261 464	262 470	263 378
0	2 846	2 856	2 867	2 875	2 998	2 991	2 977	2 954	2 921	2 959	2 913	2 865
1	2 836	2 845	2 855	2 866	2 874	2 997	2 990	2 976	2 953	2 919	2 958	2 911
2	2 763	2 842	2 852	2 862	2 870	2 879	3 001	2 995	2 981	2 956	2 922	2 960
3	2 805	2 773	2 852	2 861	2 869	2 878	2 886	3 009	3 002	2 985	2 960	2 927
4	2 783	2 822	2 790	2 869	2 874	2 881	2 890	2 898	3 021	3 010	2 993	2 968
5	2 745	2 791	2 830	2 798	2 875	2 880	2 887	2 896	2 905	3 025	3 014	2 997
6	2 608	2 749	2 795	2 835	2 801	2 878	2 883	2 890	2 899	2 906	3 027	3 016
7	2 487	2 621	2 761	2 808	2 844	2 810	2 887	2 892	2 900	2 905	2 912	3 033
8	2 448	2 495	2 628	2 769	2 814	2 850	2 816	2 893	2 898	2 903	2 909	2 916
9	2 565	2 457	2 503	2 637	2 775	2 820	2 856	2 822	2 899	2 902	2 907	2 913
10	2 730	2 575	2 466	2 513	2 644	2 782	2 827	2 862	2 829	2 903	2 906	2 912
11	2 772	2 740	2 585	2 476	2 520	2 651	2 789	2 834	2 870	2 834	2 908	2 911
12	2 928	2 777	2 745	2 590	2 480	2 524	2 655	2 793	2 838	2 872	2 836	2 911
13	3 185	2 928	2 777	2 745	2 590	2 480	2 524	2 655	2 793	2 838	2 872	2 836
14	3 354	3 189	2 933	2 781	2 749	2 593	2 483	2 527	2 658	2 795	2 840	2 874
15	3 332	3 358	3 193	2 937	2 784	2 752	2 596	2 486	2 530	2 660	2 797	2 842
16	3 450	3 333	3 360	3 195	2 938	2 785	2 753	2 598	2 487	2 531	2 661	2 798
17	3 476	3 438	3 321	3 348	3 186	2 929	2 776	2 744	2 588	2 481	2 525	2 655
18	3 318	3 497	3 459	3 342	3 363	3 201	2 944	2 792	2 759	2 599	2 492	2 535
19	3 342	3 329	3 508	3 470	3 350	3 371	3 209	2 952	2 800	2 765	2 604	2 497
20	3 241	3 366	3 353	3 532	3 487	3 368	3 389	3 227	2 970	2 812	2 776	2 616
21	3 253	3 265	3 390	3 377	3 549	3 505	3 386	3 407	3 245	2 982	2 823	2 788
22	3 463	3 273	3 285	3 410	3 391	3 564	3 520	3 400	3 421	3 254	2 992	2 833
23	3 700	3 484	3 294	3 306	3 426	3 407	3 579	3 535	3 416	3 431	3 265	3 002
24	3 871	3 716	3 500	3 310	3 318	3 438	3 419	3 591	3 547	3 423	3 439	3 272
25	3 873	3 881	3 726	3 511	3 318	3 326	3 445	3 426	3 599	3 552	3 428	3 444
26	3 810	3 885	3 893	3 738	3 520	3 327	3 335	3 454	3 435	3 605	3 557	3 434
27	3 555	3 826	3 901	3 909	3 750	3 532	3 339	3 347	3 466	3 443	3 612	3 565
28	3 333	3 558	3 829	3 905	3 911	3 752	3 534	3 341	3 349	3 467	3 444	3 613
29	3 330	3 339	3 564	3 835	3 909	3 915	3 757	3 538	3 346	3 352	3 470	3 447
30	3 256	3 334	3 343	3 568	3 838	3 911	3 918	3 759	3 541	3 347	3 353	3 471
31	3 190	3 253	3 331	3 340	3 565	3 835	3 909	3 915	3 757	3 539	3 345	3 351
32	3 095	3 194	3 258	3 336	3 343	3 568	3 838	3 911	3 918	3 758	3 541	3 347
33	2 911	3 101	3 200	3 264	3 340	3 347	3 572	3 842	3 915	3 920	3 760	3 543
34	2 830	2 914	3 104	3 203	3 265	3 341	3 348	3 573	3 843	3 915	3 920	3 760
35	2 758	2 835	2 919	3 109	3 206	3 269	3 344	3 352	3 577	3 844	3 916	3 922

5-Población proyectada al 30 de junio, por edades simples y años simples. MUJERES. Período 2015 - 2050

ARTEMISA

EDADES	2015	2016	2017	2018	2019	2020	2021	2022	2023	2024	2025	2026
36	2 840	2 767	2 844	2 928	3 115	3 212	3 274	3 350	3 357	3 579	3 847	3 919
37	3 161	2 847	2 774	2 850	2 932	3 119	3 216	3 278	3 354	3 359	3 581	3 848
38	3 476	3 164	2 850	2 777	2 852	2 934	3 121	3 218	3 280	3 355	3 360	3 582
39	3 669	3 483	3 171	2 858	2 782	2 857	2 939	3 125	3 223	3 282	3 357	3 362
40	3 876	3 672	3 486	3 174	2 860	2 785	2 859	2 941	3 128	3 223	3 283	3 357
41	4 167	3 871	3 668	3 482	3 171	2 857	2 781	2 856	2 938	3 124	3 220	3 279
42	4 511	4 166	3 871	3 668	3 481	3 170	2 856	2 781	2 856	2 937	3 123	3 218
43	4 556	4 510	4 165	3 870	3 667	3 480	3 170	2 856	2 781	2 855	2 935	3 121
44	4 323	4 546	4 501	4 157	3 863	3 659	3 473	3 163	2 850	2 776	2 850	2 930
45	4 274	4 318	4 542	4 496	4 152	3 859	3 656	3 470	3 161	2 847	2 774	2 847
46	4 351	4 268	4 313	4 536	4 490	4 146	3 854	3 651	3 466	3 156	2 844	2 770
47	4 522	4 343	4 260	4 305	4 527	4 482	4 139	3 847	3 645	3 459	3 151	2 839
48	4 678	4 510	4 331	4 249	4 294	4 516	4 471	4 129	3 838	3 636	3 451	3 143
49	4 716	4 666	4 498	4 320	4 239	4 284	4 505	4 460	4 119	3 829	3 628	3 443
50	4 739	4 703	4 654	4 487	4 309	4 228	4 273	4 494	4 449	4 109	3 819	3 619
51	4 707	4 721	4 686	4 637	4 471	4 294	4 213	4 258	4 478	4 434	4 095	3 807
52	4 468	4 692	4 705	4 671	4 622	4 457	4 280	4 200	4 245	4 464	4 420	4 083
53	3 899	4 447	4 671	4 684	4 651	4 602	4 438	4 262	4 182	4 228	4 447	4 403
54	3 507	3 880	4 426	4 649	4 663	4 629	4 581	4 418	4 243	4 164	4 210	4 428
55	3 301	3 489	3 860	4 403	4 625	4 640	4 607	4 559	4 397	4 224	4 145	4 191
56	2 973	3 283	3 471	3 840	4 381	4 602	4 617	4 584	4 537	4 376	4 204	4 126
57	2 800	2 955	3 263	3 449	3 817	4 356	4 576	4 591	4 559	4 512	4 352	4 181
58	2 749	2 784	2 938	3 245	3 430	3 796	4 331	4 550	4 565	4 534	4 488	4 329
59	2 692	2 727	2 763	2 916	3 221	3 405	3 769	4 301	4 520	4 535	4 504	4 459
60	2 542	2 668	2 703	2 739	2 892	3 195	3 378	3 740	4 269	4 487	4 503	4 472
61	2 536	2 521	2 647	2 681	2 717	2 869	3 170	3 352	3 711	4 236	4 453	4 469
62	2 458	2 514	2 500	2 625	2 659	2 694	2 845	3 144	3 325	3 681	4 202	4 418
63	2 268	2 432	2 488	2 474	2 599	2 633	2 668	2 818	3 114	3 294	3 647	4 164
64	2 245	2 241	2 404	2 460	2 447	2 570	2 604	2 639	2 788	3 082	3 260	3 610
65	2 202	2 219	2 215	2 376	2 432	2 419	2 541	2 575	2 610	2 757	3 049	3 225
66	2 179	2 173	2 191	2 188	2 347	2 402	2 389	2 510	2 544	2 579	2 725	3 013
67	2 177	2 147	2 142	2 159	2 157	2 314	2 368	2 357	2 476	2 510	2 545	2 689
68	2 013	2 144	2 115	2 110	2 127	2 125	2 280	2 334	2 323	2 441	2 475	2 510
69	1 924	1 979	2 107	2 079	2 075	2 092	2 090	2 243	2 297	2 286	2 403	2 437
70	1 969	1 887	1 941	2 067	2 041	2 037	2 054	2 053	2 204	2 257	2 247	2 362
71	1 851	1 928	1 848	1 901	2 026	2 000	1 997	2 014	2 013	2 162	2 215	2 206
72	1 675	1 809	1 885	1 807	1 860	1 982	1 957	1 955	1 972	1 972	2 118	2 171

5.-Población Proyectada al 30 de junio, por edades simples y años simples. MUJERES. Período 2015 - 2050

ARTEMISA

EDADES	2015	2016	2017	2018	2019	2020	2021	2022	2023	2024	2025	2026
73	1 529	1 636	1 767	1 842	1 766	1 818	1 938	1 915	1 912	1 930	1 930	2 074
74	1 485	1 492	1 596	1 724	1 797	1 724	1 775	1 893	1 870	1 868	1 885	1 886
75	1 408	1 443	1 450	1 552	1 677	1 748	1 677	1 728	1 843	1 822	1 820	1 837
76	1 253	1 366	1 400	1 407	1 506	1 628	1 698	1 630	1 679	1 791	1 771	1 770
77	1 173	1 210	1 319	1 353	1 360	1 456	1 575	1 643	1 578	1 626	1 735	1 716
78	1 060	1 128	1 163	1 270	1 303	1 310	1 403	1 519	1 585	1 522	1 570	1 676
79	960	1 017	1 082	1 117	1 219	1 251	1 259	1 349	1 461	1 524	1 465	1 511
80	854	913	969	1 031	1 066	1 163	1 194	1 203	1 289	1 397	1 459	1 402
81	811	811	868	921	980	1 013	1 107	1 137	1 146	1 228	1 332	1 391
82	783	763	763	817	868	924	956	1 045	1 074	1 083	1 162	1 261
83	669	733	714	715	766	814	868	898	982	1 010	1 019	1 094
84	638	620	680	664	665	712	757	808	837	916	943	952
85	568	587	571	627	612	613	657	700	747	774	847	873
86	484	519	536	522	573	559	561	602	641	684	709	777
87	446	433	464	480	469	514	503	505	542	579	618	641
88	397	393	382	410	425	415	456	446	449	483	516	551
89	343	347	344	334	359	372	364	401	393	395	426	455
90	267	294	298	296	288	310	321	315	347	340	343	370
91	226	225	249	252	251	245	263	274	269	297	291	294
92	174	189	188	209	211	210	205	222	231	227	251	247
93	146	144	156	156	173	175	175	171	185	193	189	210
94	138	119	118	128	128	142	144	144	141	152	159	157
95	104	113	97	96	104	104	116	118	118	115	125	130
96	64	84	91	79	78	84	84	94	96	96	94	102
97	46	51	67	73	63	62	68	68	75	77	77	76
98	39	37	41	54	58	51	50	54	55	61	62	62
99	26	31	29	33	43	47	41	40	44	44	49	50
100Y+	74	70	71	70	71	80	88	89	90	93	95	99

5.-Población Proyectada al 30 de junio, por edades simples y años simples. MUJERES. Período 2015 - 2050

ARTEMISA

EDADES	2027	2028	2029	2030	2031	2032	2033	2034	2035	2036	2037	2038
TOTAL	264 189	264 907	265 502	266 009	266 430	266 786	267 067	267 233	267 334	267 377	267 392	267 356
0	2 820	2 779	2 803	2 768	2 736	2 711	2 689	2 720	2 707	2 700	2 698	2 698
1	2 863	2 819	2 778	2 801	2 766	2 734	2 709	2 688	2 719	2 706	2 699	2 696
2	2 914	2 866	2 820	2 779	2 802	2 767	2 736	2 709	2 687	2 718	2 705	2 698
3	2 965	2 919	2 868	2 821	2 781	2 804	2 769	2 735	2 708	2 686	2 717	2 704
4	2 935	2 973	2 922	2 872	2 825	2 784	2 808	2 769	2 734	2 707	2 686	2 717
5	2 972	2 939	2 975	2 924	2 874	2 827	2 786	2 808	2 768	2 734	2 707	2 685
6	2 999	2 974	2 939	2 975	2 925	2 874	2 828	2 786	2 807	2 768	2 734	2 707
7	3 022	3 005	2 977	2 942	2 978	2 928	2 877	2 827	2 785	2 807	2 767	2 733
8	3 036	3 025	3 007	2 978	2 944	2 980	2 930	2 877	2 827	2 785	2 807	2 767
9	2 920	3 040	3 027	3 009	2 980	2 946	2 982	2 929	2 877	2 827	2 785	2 806
10	2 917	2 925	3 042	3 029	3 011	2 982	2 948	2 982	2 929	2 876	2 827	2 785
11	2 917	2 922	2 927	3 045	3 032	3 013	2 985	2 948	2 981	2 929	2 876	2 826
12	2 914	2 919	2 923	2 928	3 046	3 033	3 014	2 984	2 947	2 981	2 928	2 876
13	2 911	2 914	2 919	2 923	2 928	3 046	3 032	3 014	2 984	2 947	2 981	2 928
14	2 838	2 913	2 914	2 920	2 924	2 929	3 046	3 032	3 013	2 984	2 947	2 980
15	2 876	2 840	2 913	2 915	2 920	2 925	2 929	3 046	3 032	3 013	2 983	2 946
16	2 842	2 877	2 840	2 913	2 915	2 921	2 925	2 929	3 046	3 031	3 013	2 983
17	2 791	2 836	2 873	2 837	2 910	2 912	2 917	2 924	2 928	3 045	3 031	3 012
18	2 665	2 802	2 841	2 878	2 842	2 915	2 917	2 917	2 924	2 928	3 045	3 030
19	2 540	2 670	2 804	2 843	2 881	2 844	2 917	2 916	2 916	2 923	2 927	3 044
20	2 509	2 552	2 676	2 810	2 849	2 886	2 850	2 917	2 915	2 915	2 923	2 927
21	2 628	2 521	2 558	2 681	2 815	2 854	2 892	2 849	2 916	2 915	2 915	2 922
22	2 798	2 637	2 525	2 562	2 686	2 820	2 859	2 891	2 848	2 915	2 914	2 914
23	2 843	2 808	2 642	2 530	2 567	2 691	2 824	2 858	2 890	2 847	2 914	2 913
24	3 010	2 851	2 811	2 646	2 533	2 571	2 694	2 824	2 857	2 889	2 847	2 914
25	3 277	3 015	2 853	2 814	2 648	2 536	2 573	2 693	2 823	2 856	2 889	2 846
26	3 450	3 283	3 017	2 856	2 816	2 650	2 538	2 572	2 693	2 822	2 856	2 888
27	3 442	3 457	3 286	3 021	2 859	2 820	2 654	2 538	2 571	2 692	2 821	2 855
28	3 566	3 443	3 457	3 286	3 021	2 859	2 820	2 653	2 537	2 571	2 691	2 820
29	3 616	3 569	3 443	3 458	3 287	3 022	2 860	2 819	2 652	2 536	2 570	2 690
30	3 448	3 617	3 569	3 444	3 458	3 287	3 022	2 859	2 818	2 652	2 535	2 569
31	3 469	3 446	3 615	3 567	3 442	3 457	3 286	3 021	2 858	2 817	2 651	2 534
32	3 353	3 471	3 446	3 615	3 567	3 442	3 457	3 285	3 020	2 857	2 816	2 650
33	3 349	3 355	3 471	3 447	3 616	3 567	3 442	3 455	3 283	3 018	2 856	2 815
34	3 543	3 349	3 354	3 471	3 446	3 615	3 567	3 441	3 454	3 282	3 017	2 855
35	3 762	3 545	3 349	3 354	3 470	3 446	3 615	3 565	3 439	3 452	3 280	3 015

5.-Población Proyectada al 30 de junio, por edades simples y años simples. MUJERES. Período 2015 - 2050

ARTEMISA

EDADES	2027	2028	2029	2030	2031	2032	2033	2034	2035	2036	2037	2038
36	3 924	3 765	3 545	3 350	3 355	3 471	3 446	3 613	3 563	3 437	3 450	3 278
37	3 921	3 926	3 764	3 545	3 350	3 355	3 471	3 444	3 610	3 560	3 435	3 448
38	3 849	3 921	3 925	3 763	3 544	3 349	3 354	3 468	3 442	3 608	3 558	3 432
39	3 584	3 850	3 920	3 924	3 762	3 543	3 349	3 351	3 466	3 439	3 605	3 555
40	3 362	3 584	3 848	3 918	3 922	3 761	3 542	3 346	3 348	3 463	3 436	3 602
41	3 353	3 359	3 580	3 845	3 915	3 918	3 757	3 539	3 343	3 345	3 460	3 433
42	3 278	3 352	3 356	3 577	3 842	3 912	3 915	3 753	3 535	3 339	3 342	3 456
43	3 217	3 276	3 349	3 353	3 574	3 838	3 908	3 911	3 749	3 531	3 336	3 338
44	3 116	3 211	3 271	3 344	3 348	3 569	3 833	3 903	3 906	3 745	3 527	3 332
45	2 927	3 113	3 207	3 267	3 340	3 344	3 565	3 828	3 898	3 901	3 740	3 522
46	2 843	2 923	3 108	3 202	3 263	3 335	3 340	3 559	3 822	3 892	3 895	3 734
47	2 765	2 839	2 918	3 103	3 197	3 257	3 330	3 334	3 553	3 815	3 886	3 888
48	2 832	2 759	2 832	2 912	3 096	3 190	3 250	3 323	3 328	3 546	3 808	3 878
49	3 136	2 826	2 753	2 826	2 906	3 089	3 183	3 243	3 316	3 320	3 539	3 800
50	3 435	3 129	2 819	2 746	2 819	2 899	3 082	3 175	3 235	3 308	3 313	3 531
51	3 607	3 424	3 119	2 810	2 738	2 811	2 890	3 074	3 167	3 227	3 299	3 304
52	3 795	3 596	3 414	3 110	2 802	2 730	2 803	2 881	3 065	3 158	3 217	3 290
53	4 067	3 780	3 583	3 401	3 099	2 792	2 720	2 793	2 872	3 055	3 147	3 207
54	4 385	4 050	3 765	3 569	3 388	3 087	2 781	2 710	2 783	2 862	3 044	3 137
55	4 408	4 365	4 033	3 749	3 554	3 373	3 074	2 770	2 699	2 773	2 851	3 033
56	4 171	4 388	4 346	4 014	3 733	3 538	3 359	3 060	2 758	2 688	2 761	2 839
57	4 104	4 150	4 366	4 324	3 994	3 714	3 521	3 343	3 046	2 746	2 676	2 749
58	4 159	4 082	4 127	4 343	4 301	3 974	3 695	3 503	3 326	3 031	2 732	2 663
59	4 301	4 133	4 057	4 102	4 317	4 276	3 951	3 675	3 483	3 308	3 015	2 718
60	4 427	4 271	4 105	4 030	4 075	4 288	4 248	3 926	3 652	3 462	3 288	2 997
61	4 439	4 395	4 240	4 075	4 002	4 047	4 259	4 219	3 900	3 628	3 440	3 267
62	4 434	4 405	4 361	4 207	4 044	3 971	4 017	4 227	4 188	3 871	3 602	3 415
63	4 378	4 394	4 366	4 323	4 171	4 010	3 938	3 983	4 192	4 154	3 840	3 573
64	4 122	4 334	4 352	4 324	4 282	4 132	3 973	3 902	3 948	4 155	4 118	3 807
65	3 572	4 079	4 289	4 307	4 279	4 238	4 090	3 933	3 864	3 909	4 115	4 079
66	3 188	3 531	4 032	4 240	4 258	4 232	4 192	4 046	3 890	3 822	3 868	4 072
67	2 974	3 147	3 486	3 981	4 188	4 206	4 181	4 142	3 998	3 845	3 778	3 824
68	2 652	2 934	3 104	3 439	3 928	4 132	4 151	4 126	4 088	3 947	3 797	3 732
69	2 471	2 612	2 890	3 058	3 388	3 871	4 073	4 092	4 068	4 031	3 893	3 746
70	2 396	2 430	2 569	2 843	3 009	3 335	3 811	4 010	4 030	4 007	3 972	3 836
71	2 319	2 353	2 387	2 524	2 793	2 958	3 278	3 747	3 944	3 964	3 942	3 909
72	2 162	2 274	2 308	2 342	2 476	2 741	2 903	3 219	3 680	3 874	3 895	3 874

5.-Población Proyectada al 30 de junio, por edades simples y años simples. MUJERES. Período 2015 - 2050

ARTEMISA

EDADES	2027	2028	2029	2030	2031	2032	2033	2034	2035	2036	2037	2038
73	2 126	2 117	2 227	2 260	2 294	2 427	2 687	2 846	3 156	3 609	3 800	3 821
74	2 027	2 078	2 070	2 177	2 211	2 244	2 374	2 629	2 785	3 089	3 534	3 722
75	1 839	1 976	2 027	2 019	2 124	2 157	2 191	2 319	2 568	2 721	3 019	3 454
76	1 787	1 789	1 923	1 972	1 965	2 069	2 101	2 134	2 259	2 502	2 653	2 944
77	1 715	1 733	1 735	1 865	1 914	1 908	2 009	2 041	2 073	2 195	2 433	2 580
78	1 658	1 657	1 675	1 678	1 804	1 852	1 847	1 945	1 977	2 008	2 128	2 359
79	1 613	1 597	1 597	1 614	1 617	1 740	1 786	1 781	1 877	1 908	1 940	2 056
80	1 447	1 546	1 530	1 531	1 548	1 552	1 670	1 716	1 712	1 804	1 835	1 867
81	1 337	1 380	1 475	1 461	1 462	1 479	1 483	1 597	1 641	1 638	1 727	1 758
82	1 318	1 267	1 309	1 399	1 387	1 388	1 405	1 410	1 519	1 561	1 560	1 646
83	1 187	1 241	1 194	1 234	1 320	1 309	1 311	1 327	1 333	1 436	1 478	1 477
84	1 022	1 109	1 161	1 117	1 155	1 236	1 227	1 229	1 245	1 251	1 349	1 389
85	882	947	1 028	1 076	1 037	1 073	1 149	1 140	1 143	1 159	1 165	1 258
86	801	809	869	944	989	954	988	1 057	1 050	1 054	1 069	1 076
87	703	725	734	789	857	899	867	899	963	957	962	977
88	573	628	649	657	707	770	808	780	809	868	864	869
89	487	506	556	574	582	627	683	717	693	720	773	770
90	396	424	441	485	501	509	549	598	629	609	633	681
91	317	340	364	379	417	432	439	474	518	545	528	550
92	249	269	288	309	322	355	369	375	405	442	467	453
93	206	209	225	242	260	271	299	310	316	342	374	395
94	173	171	173	187	201	216	225	249	258	263	285	313
95	128	142	140	142	153	165	178	186	205	213	218	236
96	106	105	116	114	116	125	135	145	152	168	175	178
97	82	86	85	94	92	94	101	109	118	123	136	142
98	61	66	69	68	75	74	75	82	88	95	99	110
99	50	49	53	55	55	60	60	60	65	70	76	79
100Y+	103	106	107	111	115	117	122	125	128	133	140	149

5-.Población proyectada al 30 de junio, por edades simples y años simples. MUJERES. Período 2015 - 2050

ARTEMISA

EDADES	2039	2040	2041	2042	2043	2044	2045	2046	2047	2048	2049	2050
TOTAL	267 299	267 189	267 025	266 809	266 537	266 251	265 905	265 498	265 028	264 494	263 908	263 257
0	2 730	2 732	2 736	2 738	2 739	2 767	2 765	2 762	2 756	2 748	2 752	2 740
1	2 697	2 729	2 730	2 734	2 737	2 738	2 766	2 764	2 760	2 755	2 747	2 750
2	2 696	2 696	2 728	2 730	2 734	2 736	2 737	2 765	2 763	2 760	2 754	2 746
3	2 697	2 695	2 695	2 727	2 729	2 733	2 736	2 737	2 765	2 762	2 759	2 753
4	2 704	2 697	2 694	2 695	2 727	2 729	2 732	2 735	2 736	2 764	2 762	2 759
5	2 716	2 704	2 696	2 694	2 694	2 726	2 728	2 732	2 735	2 736	2 764	2 762
6	2 685	2 716	2 703	2 696	2 694	2 694	2 726	2 728	2 732	2 734	2 735	2 764
7	2 706	2 685	2 716	2 703	2 696	2 693	2 694	2 726	2 728	2 732	2 734	2 735
8	2 733	2 706	2 685	2 715	2 703	2 695	2 693	2 694	2 725	2 727	2 731	2 734
9	2 767	2 733	2 706	2 684	2 715	2 702	2 695	2 693	2 693	2 725	2 727	2 731
10	2 806	2 767	2 732	2 706	2 684	2 715	2 702	2 695	2 693	2 693	2 725	2 727
11	2 784	2 806	2 766	2 732	2 705	2 684	2 715	2 702	2 695	2 692	2 693	2 725
12	2 826	2 784	2 805	2 766	2 732	2 705	2 684	2 714	2 702	2 694	2 692	2 693
13	2 875	2 826	2 784	2 805	2 766	2 732	2 705	2 683	2 714	2 701	2 694	2 692
14	2 928	2 875	2 825	2 783	2 805	2 766	2 731	2 704	2 683	2 714	2 701	2 694
15	2 980	2 927	2 875	2 825	2 783	2 804	2 765	2 731	2 704	2 683	2 713	2 701
16	2 946	2 979	2 927	2 874	2 825	2 783	2 804	2 765	2 731	2 704	2 682	2 713
17	2 982	2 945	2 979	2 926	2 874	2 824	2 782	2 804	2 764	2 730	2 703	2 682
18	3 012	2 982	2 945	2 978	2 926	2 873	2 824	2 782	2 803	2 764	2 730	2 703
19	3 030	3 011	2 981	2 944	2 978	2 925	2 873	2 823	2 781	2 803	2 764	2 729
20	3 043	3 029	3 010	2 981	2 944	2 977	2 925	2 872	2 823	2 781	2 802	2 763
21	2 926	3 043	3 028	3 010	2 980	2 943	2 977	2 924	2 872	2 822	2 780	2 802
22	2 921	2 925	3 042	3 028	3 009	2 979	2 942	2 976	2 924	2 871	2 822	2 780
23	2 913	2 920	2 924	3 041	3 027	3 008	2 979	2 942	2 975	2 923	2 870	2 821
24	2 912	2 912	2 920	2 924	3 040	3 026	3 007	2 978	2 941	2 975	2 922	2 870
25	2 913	2 912	2 912	2 919	2 923	3 039	3 025	3 007	2 977	2 940	2 974	2 921
26	2 845	2 912	2 911	2 911	2 918	2 922	3 039	3 024	3 006	2 976	2 939	2 973
27	2 887	2 844	2 911	2 910	2 910	2 917	2 921	3 038	3 024	3 005	2 976	2 939
28	2 854	2 886	2 843	2 910	2 909	2 909	2 916	2 921	3 037	3 023	3 004	2 975
29	2 819	2 853	2 885	2 843	2 910	2 908	2 908	2 916	2 920	3 036	3 022	3 004
30	2 689	2 819	2 852	2 884	2 842	2 909	2 908	2 908	2 915	2 919	3 035	3 021
31	2 568	2 688	2 818	2 851	2 883	2 841	2 908	2 907	2 907	2 914	2 918	3 034
32	2 533	2 567	2 687	2 817	2 850	2 882	2 840	2 907	2 906	2 906	2 913	2 917
33	2 648	2 532	2 566	2 686	2 815	2 849	2 881	2 839	2 905	2 904	2 905	2 912
34	2 813	2 647	2 531	2 565	2 685	2 814	2 848	2 880	2 837	2 904	2 903	2 903
35	2 853	2 812	2 646	2 530	2 564	2 684	2 813	2 846	2 879	2 836	2 903	2 902

5-Población Proyectada al 30 de junio, por edades simples y años simples. MUJERES. Período 2015 - 2050

ARTEMISA

EDADES	2039	2040	2041	2042	2043	2044	2045	2046	2047	2048	2049	2050
36	3 014	2 852	2 811	2 644	2 529	2 562	2 682	2 811	2 845	2 877	2 835	2 901
37	3 276	3 012	2 850	2 809	2 643	2 527	2 561	2 681	2 810	2 843	2 875	2 833
38	3 445	3 274	3 010	2 848	2 807	2 641	2 525	2 559	2 679	2 808	2 842	2 874
39	3 430	3 443	3 271	3 008	2 846	2 805	2 639	2 524	2 557	2 677	2 806	2 840
40	3 553	3 427	3 440	3 269	3 005	2 844	2 803	2 637	2 522	2 555	2 675	2 804
41	3 599	3 549	3 424	3 437	3 266	3 003	2 841	2 800	2 635	2 520	2 553	2 673
42	3 430	3 596	3 546	3 421	3 434	3 263	3 000	2 839	2 798	2 633	2 517	2 551
43	3 453	3 426	3 592	3 542	3 417	3 430	3 260	2 997	2 836	2 795	2 630	2 515
44	3 334	3 448	3 422	3 588	3 538	3 413	3 426	3 256	2 994	2 833	2 792	2 627
45	3 327	3 330	3 444	3 418	3 583	3 534	3 409	3 422	3 252	2 990	2 829	2 789
46	3 517	3 322	3 325	3 439	3 413	3 578	3 529	3 405	3 417	3 248	2 986	2 826
47	3 728	3 511	3 317	3 320	3 434	3 408	3 572	3 523	3 399	3 412	3 243	2 981
48	3 881	3 721	3 505	3 311	3 314	3 428	3 402	3 566	3 517	3 394	3 406	3 237
49	3 870	3 873	3 714	3 498	3 305	3 308	3 421	3 395	3 559	3 511	3 387	3 400
50	3 791	3 861	3 865	3 705	3 490	3 297	3 300	3 414	3 388	3 552	3 503	3 380
51	3 522	3 782	3 852	3 855	3 696	3 482	3 289	3 292	3 405	3 380	3 544	3 495
52	3 295	3 512	3 771	3 841	3 844	3 686	3 472	3 281	3 284	3 397	3 371	3 535
53	3 280	3 284	3 501	3 760	3 830	3 833	3 675	3 462	3 271	3 274	3 387	3 362
54	3 196	3 268	3 273	3 489	3 747	3 817	3 821	3 663	3 451	3 261	3 264	3 377
55	3 125	3 184	3 256	3 262	3 477	3 734	3 804	3 807	3 651	3 439	3 250	3 253
56	3 020	3 112	3 172	3 244	3 249	3 463	3 720	3 789	3 793	3 637	3 427	3 238
57	2 827	3 007	3 099	3 158	3 230	3 235	3 449	3 704	3 774	3 778	3 623	3 413
58	2 736	2 813	2 993	3 084	3 143	3 215	3 220	3 433	3 688	3 757	3 761	3 607
59	2 649	2 721	2 799	2 977	3 069	3 128	3 199	3 205	3 417	3 670	3 739	3 743
60	2 702	2 634	2 706	2 783	2 961	3 052	3 111	3 182	3 187	3 398	3 651	3 720
61	2 978	2 685	2 617	2 689	2 766	2 943	3 033	3 092	3 163	3 169	3 379	3 630
62	3 244	2 957	2 666	2 599	2 671	2 747	2 923	3 013	3 072	3 142	3 148	3 357
63	3 389	3 219	2 934	2 646	2 580	2 651	2 727	2 902	2 992	3 050	3 120	3 126
64	3 543	3 360	3 192	2 910	2 624	2 559	2 630	2 705	2 879	2 968	3 026	3 096
65	3 771	3 510	3 329	3 163	2 884	2 601	2 536	2 607	2 682	2 854	2 943	3 001
66	4 037	3 733	3 474	3 296	3 131	2 855	2 576	2 512	2 582	2 656	2 828	2 916
67	4 027	3 992	3 692	3 436	3 260	3 098	2 825	2 548	2 486	2 555	2 629	2 799
68	3 777	3 978	3 944	3 648	3 396	3 222	3 062	2 793	2 520	2 458	2 527	2 600
69	3 682	3 727	3 926	3 892	3 601	3 353	3 181	3 024	2 758	2 489	2 428	2 496
70	3 691	3 629	3 674	3 870	3 838	3 551	3 307	3 138	2 983	2 721	2 456	2 396
71	3 776	3 634	3 573	3 618	3 811	3 780	3 498	3 258	3 092	2 940	2 682	2 421
72	3 842	3 711	3 572	3 513	3 558	3 749	3 719	3 442	3 206	3 043	2 894	2 640

5.-Población Proyectada al 30 de junio, por edades simples y años simples. MUJERES. Período 2015 - 2050

ARTEMISA

EDADES	2039	2040	2041	2042	2043	2044	2045	2046	2047	2048	2049	2050
73	3 802	3 771	3 643	3 507	3 449	3 494	3 682	3 654	3 382	3 150	2 991	2 844
74	3 744	3 725	3 695	3 571	3 438	3 382	3 427	3 612	3 584	3 318	3 091	2 935
75	3 639	3 661	3 643	3 614	3 493	3 364	3 310	3 354	3 536	3 509	3 249	3 028
76	3 369	3 550	3 572	3 556	3 528	3 411	3 285	3 233	3 277	3 455	3 430	3 176
77	2 864	3 278	3 455	3 477	3 462	3 436	3 322	3 201	3 150	3 193	3 368	3 344
78	2 502	2 778	3 180	3 353	3 374	3 361	3 337	3 227	3 110	3 061	3 104	3 274
79	2 280	2 418	2 686	3 076	3 243	3 265	3 253	3 230	3 125	3 012	2 966	3 008
80	1 979	2 195	2 329	2 587	2 964	3 126	3 148	3 137	3 116	3 015	2 907	2 863
81	1 789	1 897	2 104	2 233	2 482	2 844	3 001	3 023	3 013	2 993	2 897	2 794
82	1 675	1 705	1 809	2 007	2 131	2 370	2 716	2 867	2 889	2 880	2 862	2 771
83	1 559	1 588	1 616	1 715	1 904	2 022	2 250	2 579	2 723	2 745	2 738	2 722
84	1 389	1 466	1 494	1 522	1 615	1 794	1 907	2 122	2 434	2 571	2 592	2 586
85	1 296	1 296	1 369	1 395	1 422	1 510	1 679	1 785	1 987	2 280	2 409	2 430
86	1 162	1 198	1 199	1 267	1 292	1 317	1 400	1 557	1 656	1 844	2 117	2 238
87	984	1 063	1 096	1 098	1 161	1 185	1 209	1 285	1 430	1 522	1 696	1 948
88	883	890	962	992	994	1 053	1 075	1 098	1 168	1 300	1 384	1 544
89	776	789	795	860	888	891	944	965	986	1 049	1 169	1 246
90	679	684	696	702	760	786	789	837	856	875	932	1 039
91	592	591	596	607	613	664	687	690	732	750	767	818
92	472	509	508	513	522	528	573	593	596	633	649	664
93	384	400	432	431	435	445	450	488	506	509	541	554
94	331	321	336	362	362	366	374	378	411	426	429	456
95	259	274	266	278	300	301	304	311	315	342	355	357
96	194	212	225	219	228	247	247	250	256	259	282	292
97	145	157	173	183	178	186	201	201	204	208	211	229
98	114	117	127	139	147	143	150	162	162	164	168	170
99	88	91	93	101	111	117	114	119	129	129	131	133
100Y+	157	169	179	188	199	213	228	236	244	257	266	273

5-.Población Proyectada al 30 de junio, por edades simples y años simples. MUJERES. Período 2015 - 2050

LA HABANA

EDADES	2015	2016	2017	2018	2019	2020	2021	2022	2023	2024	2025	2026
TOTAL	1 103 247	1 104 476	1 105 566	1 106 559	1 107 388	1 108 032	1 108 462	1 108 755	1 108 755	1 108 300	1 107 476	1 106 337
0	10 065	10 070	10 074	10 072	10 472	10 440	10 382	10 290	10 160	10 287	10 085	9 880
1	10 096	10 098	10 103	10 108	10 095	10 495	10 463	10 405	10 313	10 173	10 300	10 098
2	9 638	10 098	10 100	10 105	10 108	10 096	10 496	10 464	10 406	10 312	10 172	10 300
3	9 755	9 607	10 067	10 069	10 081	10 084	10 071	10 472	10 439	10 389	10 295	10 155
4	10 010	9 710	9 562	10 023	10 035	10 047	10 050	10 038	10 438	10 416	10 366	10 272
5	9 963	9 967	9 667	9 520	9 990	10 003	10 015	10 018	10 005	10 416	10 394	10 344
6	9 516	9 916	9 920	9 621	9 484	9 955	9 967	9 980	9 982	9 981	10 392	10 370
7	9 037	9 460	9 860	9 864	9 579	9 442	9 913	9 925	9 937	9 954	9 953	10 363
8	8 914	8 982	9 404	9 804	9 822	9 537	9 400	9 871	9 883	9 909	9 926	9 925
9	9 316	8 858	8 926	9 348	9 762	9 780	9 494	9 358	9 828	9 855	9 881	9 897
10	10 106	9 281	8 823	8 891	9 322	9 736	9 754	9 468	9 332	9 811	9 837	9 863
11	10 681	10 086	9 261	8 803	8 876	9 307	9 721	9 739	9 453	9 322	9 800	9 827
12	11 213	10 665	10 070	9 245	8 791	8 864	9 295	9 708	9 727	9 444	9 313	9 791
13	11 706	11 218	10 669	10 074	9 248	8 794	8 867	9 298	9 711	9 728	9 446	9 315
14	12 384	11 714	11 226	10 678	10 080	9 255	8 801	8 873	9 304	9 715	9 732	9 450
15	12 569	12 388	11 718	11 230	10 680	10 083	9 258	8 804	8 877	9 306	9 717	9 733
16	12 632	12 579	12 397	11 728	11 237	10 687	10 090	9 265	8 811	8 881	9 310	9 721
17	12 835	12 696	12 643	12 461	11 775	11 285	10 735	10 138	9 313	8 843	8 913	9 342
18	12 664	12 897	12 758	12 705	12 507	11 822	11 331	10 782	10 185	9 344	8 873	8 943
19	12 825	12 726	12 959	12 820	12 750	12 553	11 868	11 377	10 828	10 215	9 374	8 904
20	12 816	12 871	12 772	13 005	12 854	12 785	12 587	11 902	11 412	10 850	10 237	9 397
21	12 877	12 878	12 933	12 834	13 051	12 900	12 830	12 633	11 948	11 442	10 880	10 268
22	13 670	12 997	12 998	13 053	12 923	13 140	12 989	12 920	12 722	12 007	11 500	10 939
23	14 795	13 780	13 107	13 108	13 135	13 006	13 222	13 071	13 002	12 776	12 060	11 555
24	15 663	14 888	13 874	13 201	13 178	13 204	13 075	13 291	13 141	13 047	12 821	12 106
25	15 842	15 741	14 967	13 953	13 260	13 236	13 263	13 134	13 350	13 178	13 084	12 859
26	15 716	15 895	15 795	15 020	13 992	13 299	13 276	13 302	13 173	13 375	13 203	13 109
27	15 122	15 770	15 949	15 848	15 059	14 032	13 339	13 316	13 343	13 198	13 400	13 228
28	14 576	15 169	15 816	15 995	15 882	15 093	14 066	13 373	13 350	13 364	13 219	13 421
29	14 734	14 616	15 208	15 855	16 022	15 909	15 121	14 094	13 402	13 367	13 381	13 237
30	14 396	14 777	14 659	15 251	15 885	16 052	15 939	15 151	14 125	13 421	13 386	13 400
31	13 682	14 427	14 808	14 690	15 272	15 906	16 073	15 960	15 173	14 138	13 434	13 399
32	12 727	13 718	14 462	14 843	14 714	15 296	15 929	16 097	15 984	15 186	14 152	13 449
33	11 216	12 757	13 747	14 491	14 863	14 734	15 316	15 948	16 116	15 994	15 197	14 163
34	10 706	11 230	12 770	13 759	14 498	14 869	14 741	15 322	15 955	16 117	15 995	15 198
35	10 960	10 727	11 250	12 789	13 771	14 509	14 880	14 752	15 333	15 958	16 121	15 999

5.-Población Proyectada al 30 de junio, por edades simples y años simples. MUJERES. Período 2015 - 2050

LA HABANA

EDADES	2015	2016	2017	2018	2019	2020	2021	2022	2023	2024	2025	2026
36	11 217	10 974	10 741	11 264	12 797	13 778	14 515	14 886	14 759	15 334	15 958	16 121
37	12 250	11 246	11 003	10 770	11 283	12 815	13 795	14 532	14 903	14 766	15 341	15 965
38	13 478	12 278	11 274	11 032	10 790	11 303	12 833	13 813	14 549	14 910	14 773	15 348
39	14 059	13 487	12 289	11 287	11 038	10 797	11 309	12 838	13 817	14 548	14 908	14 772
40	14 854	14 071	13 501	12 304	11 295	11 048	10 806	11 319	12 846	13 817	14 547	14 908
41	16 657	14 881	14 099	13 529	12 323	11 316	11 068	10 827	11 339	12 854	13 825	14 554
42	18 740	16 662	14 888	14 108	13 532	12 327	11 322	11 075	10 834	11 339	12 853	13 822
43	19 350	18 751	16 677	14 905	14 117	13 542	12 339	11 335	11 089	10 839	11 343	12 855
44	18 597	19 356	18 758	16 687	14 910	14 123	13 549	12 348	11 345	11 091	10 842	11 345
45	18 163	18 606	19 363	18 767	16 690	14 916	14 130	13 558	12 358	11 348	11 094	10 845
46	18 218	18 157	18 599	19 356	18 754	16 681	14 910	14 126	13 555	12 351	11 342	11 089
47	19 374	18 206	18 146	18 588	19 337	18 736	16 668	14 901	14 119	13 542	12 341	11 334
48	20 976	19 354	18 189	18 130	18 565	19 312	18 714	16 650	14 888	14 101	13 526	12 328
49	22 107	20 948	19 331	18 170	18 104	18 538	19 284	18 688	16 630	14 865	14 081	13 507
50	23 164	22 074	20 919	19 307	18 142	18 077	18 510	19 255	18 661	16 601	14 841	14 060
51	23 650	23 121	22 035	20 884	19 270	18 109	18 045	18 477	19 220	18 621	16 567	14 814
52	22 759	23 590	23 064	21 983	20 830	19 222	18 066	18 003	18 435	19 170	18 573	16 527
53	19 911	22 687	23 516	22 993	21 912	20 765	19 164	18 013	17 951	18 377	19 110	18 516
54	17 482	19 843	22 608	23 435	22 910	21 835	20 693	19 100	17 955	17 889	18 314	19 044
55	15 596	17 420	19 770	22 523	23 342	22 820	21 751	20 616	19 031	17 886	17 821	18 245
56	13 720	15 529	17 344	19 683	22 419	23 235	22 717	21 655	20 527	18 946	17 808	17 745
57	13 170	13 656	15 455	17 261	19 584	22 307	23 119	22 606	21 551	20 426	18 855	17 724
58	13 146	13 099	13 583	15 372	17 165	19 475	22 182	22 992	22 483	21 432	20 315	18 755
59	13 013	13 068	13 023	13 504	15 280	17 061	19 357	22 050	22 856	22 349	21 305	20 197
60	12 902	12 933	12 989	12 945	13 420	15 183	16 953	19 236	21 911	22 708	22 206	21 172
61	13 293	12 807	12 839	12 896	12 851	13 323	15 074	16 832	19 099	21 753	22 546	22 050
62	13 097	13 191	12 710	12 743	12 797	12 753	13 222	14 960	16 706	18 952	21 586	22 376
63	12 451	12 979	13 074	12 599	12 631	12 685	12 643	13 110	14 834	16 563	18 791	21 405
64	12 132	12 323	12 847	12 942	12 473	12 506	12 561	12 521	12 985	14 693	16 408	18 617
65	11 663	11 994	12 184	12 704	12 800	12 337	12 371	12 427	12 389	12 850	14 542	16 242
66	11 344	11 522	11 851	12 040	12 555	12 651	12 195	12 231	12 288	12 251	12 708	14 384
67	11 427	11 190	11 367	11 693	11 882	12 392	12 488	12 041	12 077	12 136	12 102	12 555
68	10 965	11 262	11 029	11 206	11 530	11 717	12 221	12 319	11 880	11 917	11 977	11 944
69	10 503	10 790	11 084	10 857	11 033	11 353	11 540	12 039	12 137	11 706	11 744	11 805
70	10 336	10 323	10 607	10 899	10 677	10 851	11 167	11 354	11 847	11 945	11 522	11 562
71	10 095	10 147	10 136	10 418	10 703	10 487	10 660	10 974	11 159	11 643	11 740	11 328
72	9 808	9 884	9 937	9 929	10 206	10 487	10 277	10 450	10 760	10 943	11 419	11 518

5.-Población Proyectada al 30 de junio, por edades simples y años simples. MUJERES. Período 2015 - 2050

LA HABANA

EDADES	2015	2016	2017	2018	2019	2020	2021	2022	2023	2024	2025	2026
73	9 134	9 578	9 654	9 709	9 703	9 975	10 252	10 051	10 222	10 527	10 707	11 177
74	8 830	8 902	9 336	9 414	9 467	9 464	9 731	10 006	9 811	9 979	10 279	10 458
75	8 631	8 581	8 654	9 078	9 154	9 208	9 207	9 472	9 741	9 552	9 718	10 013
76	7 972	8 359	8 313	8 386	8 799	8 874	8 929	8 933	9 192	9 454	9 273	9 437
77	7 413	7 693	8 069	8 028	8 099	8 500	8 575	8 633	8 639	8 891	9 146	8 975
78	6 916	7 120	7 391	7 755	7 718	7 789	8 177	8 255	8 314	8 322	8 566	8 817
79	6 262	6 611	6 808	7 071	7 422	7 389	7 460	7 837	7 915	7 973	7 984	8 223
80	5 556	5 964	6 299	6 490	6 740	7 078	7 049	7 122	7 484	7 559	7 617	7 632
81	5 282	5 254	5 643	5 963	6 146	6 385	6 708	6 687	6 759	7 105	7 178	7 239
82	5 007	4 968	4 944	5 313	5 615	5 790	6 018	6 328	6 311	6 380	6 710	6 784
83	4 433	4 673	4 639	4 621	4 966	5 251	5 417	5 637	5 930	5 915	5 983	6 297
84	4 186	4 107	4 331	4 304	4 287	4 610	4 876	5 037	5 243	5 517	5 506	5 574
85	3 889	3 837	3 766	3 976	3 953	3 939	4 238	4 490	4 640	4 833	5 088	5 083
86	3 285	3 531	3 486	3 426	3 618	3 599	3 589	3 868	4 099	4 238	4 417	4 654
87	2 959	2 951	3 173	3 137	3 084	3 258	3 243	3 241	3 494	3 704	3 832	3 998
88	2 792	2 623	2 617	2 819	2 788	2 743	2 900	2 892	2 892	3 119	3 309	3 427
89	2 362	2 440	2 295	2 294	2 471	2 446	2 409	2 552	2 548	2 549	2 751	2 923
90	1 886	2 041	2 110	1 988	1 987	2 143	2 123	2 095	2 221	2 218	2 221	2 401
91	1 576	1 603	1 737	1 799	1 696	1 697	1 831	1 819	1 797	1 907	1 905	1 911
92	1 277	1 324	1 348	1 463	1 516	1 430	1 432	1 550	1 541	1 523	1 617	1 619
93	1 029	1 059	1 099	1 121	1 217	1 262	1 192	1 197	1 296	1 290	1 276	1 357
94	870	846	871	906	924	1 004	1 042	987	992	1 074	1 069	1 060
95	674	709	690	712	740	756	821	855	810	814	882	880
96	506	546	575	560	578	601	614	669	697	660	664	721
97	395	411	444	468	455	470	489	500	545	567	537	541
98	305	323	336	362	381	371	383	398	408	443	461	437
99	235	249	263	274	295	310	301	311	324	331	359	374
100Y+	499	506	522	542	564	593	624	639	657	677	696	729

5.-Población Proyectada al 30 de junio, por edades simples y años simples. MUJERES. Período 2015 - 2050

LA HABANA

EDADES	2027	2028	2029	2030	2031	2032	2033	2034	2035	2036	2037	2038
TOTAL	1 104 836	1 102 985	1 100 606	1 097 874	1 094 791	1 091 431	1 087 742	1 083 499	1 078 949	1 074 114	1 069 066	1 063 809
0	9 693	9 512	9 566	9 381	9 195	9 019	8 857	8 883	8 740	8 621	8 511	8 407
1	9 894	9 707	9 515	9 570	9 385	9 199	9 023	8 851	8 877	8 734	8 616	8 506
2	10 098	9 894	9 705	9 514	9 568	9 383	9 198	9 020	8 848	8 875	8 731	8 613
3	10 283	10 081	9 884	9 696	9 504	9 558	9 374	9 195	9 018	8 846	8 872	8 729
4	10 132	10 260	10 068	9 872	9 684	9 492	9 546	9 372	9 194	9 017	8 845	8 871
5	10 250	10 110	10 248	10 057	9 860	9 672	9 480	9 545	9 371	9 193	9 016	8 844
6	10 320	10 226	10 098	10 235	10 044	9 848	9 660	9 479	9 544	9 370	9 192	9 015
7	10 342	10 292	10 212	10 083	10 221	10 030	9 833	9 659	9 479	9 543	9 370	9 191
8	10 335	10 314	10 277	10 197	10 069	10 206	10 015	9 832	9 658	9 478	9 543	9 369
9	9 896	10 307	10 299	10 262	10 182	10 054	10 192	10 015	9 832	9 657	9 477	9 542
10	9 880	9 879	10 297	10 290	10 253	10 173	10 045	10 191	10 014	9 831	9 656	9 476
11	9 853	9 869	9 873	10 292	10 284	10 247	10 167	10 044	10 190	10 013	9 830	9 656
12	9 818	9 844	9 864	9 868	10 287	10 279	10 242	10 166	10 042	10 189	10 012	9 829
13	9 793	9 820	9 844	9 864	9 868	10 287	10 279	10 241	10 165	10 041	10 187	10 010
14	9 318	9 797	9 821	9 845	9 866	9 869	10 288	10 278	10 240	10 164	10 040	10 186
15	9 451	9 320	9 797	9 821	9 845	9 866	9 869	10 286	10 276	10 238	10 162	10 038
16	9 738	9 456	9 321	9 798	9 822	9 847	9 867	9 868	10 285	10 275	10 237	10 161
17	9 752	9 769	9 471	9 336	9 813	9 837	9 862	9 865	9 866	10 283	10 273	10 235
18	9 372	9 783	9 784	9 485	9 351	9 828	9 851	9 860	9 864	9 864	10 281	10 271
19	8 974	9 403	9 797	9 798	9 499	9 365	9 842	9 850	9 858	9 862	9 863	10 280
20	8 927	8 997	9 413	9 807	9 808	9 510	9 376	9 840	9 847	9 856	9 860	9 861
21	9 427	8 957	9 011	9 427	9 821	9 822	9 524	9 374	9 838	9 845	9 854	9 858
22	10 327	9 487	8 986	9 039	9 456	9 850	9 851	9 522	9 371	9 835	9 843	9 852
23	10 994	10 381	9 513	9 012	9 066	9 482	9 876	9 848	9 519	9 369	9 833	9 840
24	11 600	11 039	10 403	9 534	9 034	9 088	9 504	9 873	9 845	9 516	9 366	9 830
25	12 144	11 638	11 057	10 420	9 552	9 052	9 106	9 501	9 870	9 842	9 513	9 363
26	12 884	12 169	11 649	11 068	10 431	9 564	9 064	9 103	9 497	9 867	9 839	9 510
27	13 135	12 909	12 180	11 660	11 079	10 443	9 575	9 061	9 099	9 494	9 863	9 835
28	13 250	13 156	12 917	12 188	11 668	11 088	10 452	9 572	9 057	9 096	9 490	9 859
29	13 438	13 267	13 162	12 924	12 195	11 675	11 095	10 448	9 568	9 053	9 092	9 487
30	13 256	13 457	13 274	13 169	12 930	12 202	11 683	11 090	10 443	9 564	9 049	9 088
31	13 413	13 269	13 460	13 277	13 172	12 934	12 206	11 677	11 085	10 438	9 559	9 045
32	13 414	13 428	13 273	13 464	13 281	13 176	12 938	12 200	11 672	11 079	10 433	9 555
33	13 460	13 425	13 430	13 275	13 467	13 284	13 179	12 932	12 194	11 666	11 074	10 428
34	14 165	13 463	13 423	13 427	13 273	13 464	13 281	13 171	12 925	12 187	11 659	11 068
35	15 203	14 170	13 461	13 422	13 426	13 272	13 463	13 274	13 164	12 917	12 180	11 653

5.-Población Proyectada al 30 de junio, por edades simples y años simples. MUJERES. Período 2015 - 2050

LA HABANA

EDADES	2027	2028	2029	2030	2031	2032	2033	2034	2035	2036	2037	2038
36	15 999	15 204	14 166	13 458	13 418	13 423	13 269	13 455	13 265	13 155	12 909	12 173
37	16 128	16 006	15 202	14 166	13 458	13 418	13 423	13 260	13 446	13 256	13 147	12 901
38	15 972	16 134	16 003	15 200	14 164	13 457	13 418	13 413	13 250	13 436	13 246	13 137
39	15 346	15 970	16 126	15 995	15 193	14 158	13 452	13 407	13 402	13 239	13 425	13 236
40	14 771	15 345	15 961	16 118	15 987	15 186	14 152	13 440	13 395	13 390	13 228	13 413
41	14 914	14 778	15 340	15 956	16 113	15 982	15 182	14 138	13 427	13 382	13 377	13 215
42	14 550	14 910	14 768	15 330	15 945	16 102	15 972	15 165	14 123	13 413	13 368	13 364
43	13 823	14 551	14 902	14 760	15 321	15 935	16 092	15 953	15 148	14 107	13 397	13 353
44	12 855	13 822	14 540	14 890	14 749	15 309	15 924	16 071	15 933	15 129	14 090	13 381
45	11 348	12 856	13 812	14 529	14 879	14 737	15 297	15 901	16 048	15 910	15 108	14 070
46	10 841	11 343	12 842	13 796	14 512	14 862	14 721	15 273	15 876	16 023	15 886	15 085
47	11 081	10 834	11 329	12 825	13 778	14 493	14 842	14 695	15 246	15 848	15 996	15 859
48	11 323	11 071	10 818	11 312	12 805	13 756	14 470	14 813	14 666	15 217	15 818	15 966
49	12 312	11 310	11 052	10 800	11 293	12 783	13 733	14 439	14 781	14 635	15 185	15 785
50	13 488	12 296	11 289	11 032	10 781	11 273	12 760	13 699	14 404	14 745	14 601	15 150
51	14 035	13 465	12 269	11 266	11 009	10 759	11 251	12 726	13 663	14 366	14 707	14 563
52	14 779	14 003	13 429	12 237	11 237	10 982	10 733	11 217	12 688	13 623	14 325	14 665
53	16 478	14 737	13 959	13 388	12 200	11 204	10 951	10 698	11 181	12 647	13 580	14 280
54	18 454	16 424	14 685	13 911	13 343	12 160	11 168	10 911	10 660	11 141	12 603	13 533
55	18 974	18 386	16 361	14 630	13 860	13 294	12 117	11 124	10 868	10 618	11 099	12 556
56	18 168	18 894	18 306	16 290	14 568	13 802	13 240	12 065	11 076	10 822	10 574	11 053
57	17 662	18 083	18 803	18 219	16 214	14 501	13 740	13 177	12 008	11 025	10 773	10 527
58	17 631	17 570	17 987	18 704	18 124	16 131	14 429	13 669	13 110	11 947	10 970	10 720
59	18 647	17 531	17 469	17 884	18 598	18 023	16 043	14 347	13 593	13 037	11 882	10 912
60	20 072	18 534	17 422	17 361	17 775	18 486	17 916	15 944	14 260	13 511	12 960	11 813
61	21 025	19 934	18 406	17 303	17 243	17 657	18 364	17 796	15 839	14 167	13 424	12 878
62	21 885	20 870	19 785	18 270	17 176	17 119	17 531	18 231	17 669	15 727	14 068	13 332
63	22 190	21 705	20 698	19 624	18 123	17 040	16 985	17 393	18 088	17 532	15 607	13 963
64	21 209	21 988	21 509	20 513	19 451	17 965	16 893	16 840	17 246	17 937	17 387	15 480
65	18 430	20 998	21 772	21 300	20 315	19 266	17 796	16 736	16 685	17 088	17 776	17 234
66	16 066	18 233	20 775	21 543	21 078	20 106	19 070	17 616	16 569	16 520	16 922	17 605
67	14 212	15 876	18 021	20 535	21 297	20 841	19 882	18 860	17 424	16 390	16 344	16 744
68	12 393	14 031	15 676	17 795	20 280	21 036	20 588	19 643	18 636	17 218	16 200	16 157
69	11 775	12 219	13 836	15 460	17 553	20 008	20 756	20 317	19 387	18 395	16 999	15 996
70	11 624	11 596	12 034	13 628	15 230	17 295	19 717	20 456	20 026	19 112	18 137	16 765
71	11 369	11 431	11 403	11 836	13 405	14 984	17 018	19 402	20 132	19 712	18 817	17 861
72	11 115	11 157	11 219	11 193	11 620	13 165	14 717	16 717	19 062	19 783	19 374	18 499

5.-Población Proyectada al 30 de junio, por edades simples y años simples. MUJERES. Período 2015 - 2050

LA HABANA

EDADES	2027	2028	2029	2030	2031	2032	2033	2034	2035	2036	2037	2038
73	11 276	10 883	10 926	10 990	10 966	11 387	12 903	14 428	16 391	18 693	19 406	19 010
74	10 919	11 017	10 635	10 679	10 743	10 724	11 137	12 621	14 115	16 039	18 297	19 001
75	10 190	10 641	10 738	10 367	10 413	10 479	10 462	10 866	12 317	13 777	15 661	17 872
76	9 726	9 901	10 340	10 437	10 079	10 127	10 193	10 178	10 574	11 989	13 416	15 255
77	9 137	9 419	9 589	10 017	10 113	9 771	9 820	9 886	9 874	10 261	11 638	13 029
78	8 655	8 813	9 088	9 255	9 671	9 768	9 440	9 490	9 557	9 548	9 926	11 264
79	8 466	8 313	8 468	8 735	8 898	9 303	9 399	9 087	9 138	9 205	9 201	9 571
80	7 863	8 098	7 952	8 104	8 362	8 523	8 914	9 007	8 711	8 763	8 832	8 833
81	7 256	7 478	7 705	7 569	7 716	7 967	8 123	8 499	8 591	8 312	8 367	8 438
82	6 844	6 862	7 074	7 292	7 166	7 310	7 551	7 701	8 061	8 152	7 892	7 950
83	6 370	6 429	6 448	6 651	6 858	6 745	6 884	7 113	7 258	7 600	7 692	7 453
84	5 870	5 940	5 997	6 018	6 210	6 409	6 307	6 439	6 656	6 795	7 122	7 214
85	5 149	5 425	5 493	5 549	5 571	5 755	5 943	5 851	5 976	6 182	6 317	6 627
86	4 653	4 716	4 970	5 036	5 090	5 117	5 288	5 463	5 382	5 500	5 696	5 826
87	4 216	4 218	4 276	4 510	4 572	4 627	4 654	4 812	4 974	4 904	5 018	5 202
88	3 579	3 777	3 780	3 835	4 048	4 110	4 162	4 188	4 333	4 483	4 425	4 534
89	3 030	3 166	3 343	3 349	3 401	3 594	3 652	3 701	3 727	3 859	3 998	3 952
90	2 553	2 648	2 768	2 926	2 933	2 983	3 155	3 207	3 252	3 278	3 400	3 527
91	2 068	2 200	2 284	2 390	2 528	2 538	2 584	2 735	2 782	2 824	2 852	2 962
92	1 625	1 760	1 874	1 947	2 039	2 160	2 171	2 211	2 343	2 385	2 425	2 453
93	1 360	1 366	1 480	1 577	1 640	1 721	1 825	1 835	1 870	1 983	2 023	2 060
94	1 128	1 131	1 137	1 232	1 314	1 369	1 437	1 524	1 534	1 565	1 662	1 698
95	872	929	932	937	1 017	1 086	1 132	1 188	1 261	1 270	1 298	1 380
96	719	713	760	762	767	833	890	928	974	1 035	1 043	1 067
97	587	585	580	618	620	625	678	724	755	793	843	851
98	440	477	475	471	501	503	507	549	586	611	642	683
99	354	356	386	384	380	405	406	408	442	472	492	517
100Y+	762	771	778	804	820	828	851	867	880	912	955	998

5-.Población Proyectada al 30 de junio, por edades simples y años simples. MUJERES. Período 2015 - 2050

LA HABANA

EDADES	2039	2040	2041	2042	2043	2044	2045	2046	2047	2048	2049	2050
TOTAL	1 058 409	1 052 744	1 046 840	1 040 696	1 034 303	1 027 845	1 021 173	1 014 304	1 007 236	999 968	992 559	984 990
0	8 440	8 372	8 327	8 279	8 222	8 274	8 250	8 237	8 217	8 187	8 201	8 182
1	8 402	8 435	8 367	8 323	8 274	8 218	8 270	8 245	8 232	8 212	8 182	8 197
2	8 503	8 399	8 432	8 365	8 320	8 271	8 215	8 267	8 243	8 230	8 210	8 180
3	8 611	8 501	8 398	8 430	8 363	8 318	8 270	8 213	8 266	8 241	8 228	8 208
4	8 728	8 610	8 500	8 396	8 429	8 362	8 317	8 268	8 212	8 264	8 240	8 227
5	8 870	8 727	8 609	8 499	8 395	8 428	8 361	8 316	8 267	8 211	8 264	8 239
6	8 843	8 869	8 726	8 608	8 498	8 395	8 427	8 360	8 315	8 267	8 211	8 263
7	9 014	8 842	8 869	8 726	8 607	8 497	8 394	8 426	8 359	8 315	8 266	8 210
8	9 190	9 013	8 842	8 868	8 725	8 607	8 497	8 393	8 426	8 359	8 314	8 265
9	9 368	9 190	9 013	8 841	8 867	8 724	8 606	8 496	8 393	8 425	8 358	8 314
10	9 541	9 367	9 189	9 012	8 840	8 867	8 724	8 605	8 495	8 392	8 425	8 357
11	9 475	9 540	9 366	9 188	9 011	8 839	8 866	8 723	8 605	8 495	8 391	8 424
12	9 654	9 474	9 539	9 365	9 187	9 010	8 838	8 865	8 722	8 604	8 494	8 390
13	9 828	9 653	9 473	9 538	9 364	9 186	9 009	8 837	8 864	8 721	8 603	8 493
14	10 009	9 826	9 652	9 472	9 537	9 363	9 185	9 008	8 836	8 863	8 720	8 602
15	10 185	10 008	9 825	9 651	9 471	9 536	9 362	9 184	9 007	8 835	8 862	8 719
16	10 037	10 183	10 006	9 824	9 649	9 470	9 534	9 361	9 183	9 006	8 834	8 860
17	10 159	10 035	10 182	10 005	9 822	9 648	9 468	9 533	9 359	9 181	9 005	8 833
18	10 233	10 157	10 034	10 180	10 003	9 820	9 646	9 467	9 531	9 358	9 180	9 003
19	10 269	10 231	10 155	10 032	10 178	10 001	9 819	9 645	9 465	9 530	9 356	9 178
20	10 277	10 267	10 229	10 153	10 030	10 176	9 999	9 817	9 643	9 463	9 528	9 355
21	9 859	10 275	10 265	10 227	10 151	10 028	10 174	9 997	9 815	9 641	9 461	9 526
22	9 855	9 856	10 273	10 263	10 225	10 149	10 026	10 172	9 995	9 813	9 639	9 459
23	9 849	9 853	9 854	10 270	10 260	10 222	10 147	10 023	10 170	9 993	9 811	9 637
24	9 838	9 846	9 850	9 851	10 268	10 258	10 220	10 144	10 021	10 167	9 990	9 808
25	9 827	9 835	9 843	9 847	9 848	10 265	10 255	10 217	10 141	10 018	10 164	9 988
26	9 360	9 824	9 832	9 840	9 844	9 845	10 262	10 252	10 214	10 138	10 015	10 161
27	9 507	9 357	9 820	9 828	9 837	9 841	9 842	10 258	10 248	10 211	10 135	10 012
28	9 832	9 504	9 354	9 817	9 825	9 834	9 838	9 839	10 255	10 245	10 207	10 132
29	9 856	9 828	9 500	9 350	9 813	9 821	9 830	9 834	9 835	10 251	10 241	10 204
30	9 483	9 851	9 824	9 496	9 346	9 809	9 817	9 826	9 830	9 831	10 247	10 237
31	9 084	9 478	9 847	9 820	9 492	9 342	9 805	9 813	9 822	9 826	9 827	10 243
32	9 041	9 080	9 474	9 843	9 815	9 488	9 338	9 801	9 809	9 818	9 822	9 823
33	9 550	9 037	9 076	9 470	9 838	9 810	9 483	9 334	9 796	9 804	9 813	9 817
34	10 423	9 545	9 032	9 071	9 465	9 833	9 806	9 479	9 329	9 792	9 800	9 809
35	11 062	10 417	9 540	9 027	9 066	9 460	9 828	9 800	9 474	9 324	9 786	9 795

5-.Población proyectada al 30 de junio, por edades simples y años simples. MUJERES. Período 2015 - 2050

LA HABANA

EDADES	2039	2040	2041	2042	2043	2044	2045	2046	2047	2048	2049	2050
36	11 646	11 055	10 411	9 534	9 022	9 061	9 454	9 822	9 795	9 468	9 319	9 781
37	12 165	11 638	11 048	10 404	9 528	9 016	9 055	9 448	9 816	9 789	9 463	9 314
38	12 891	12 156	11 630	11 040	10 397	9 522	9 010	9 049	9 442	9 810	9 782	9 456
39	13 127	12 881	12 147	11 621	11 032	10 389	9 515	9 003	9 042	9 435	9 802	9 775
40	13 225	13 116	12 871	12 136	11 611	11 023	10 380	9 507	8 996	9 035	9 428	9 795
41	13 401	13 213	13 104	12 859	12 126	11 601	11 013	10 371	9 499	8 988	9 027	9 420
42	13 202	13 387	13 199	13 091	12 846	12 114	11 590	11 002	10 362	9 490	8 980	9 019
43	13 349	13 188	13 373	13 185	13 077	12 833	12 101	11 578	10 991	10 351	9 480	8 971
44	13 337	13 333	13 172	13 357	13 170	13 062	12 818	12 087	11 565	10 979	10 339	9 469
45	13 363	13 319	13 315	13 154	13 339	13 153	13 045	12 801	12 072	11 550	10 965	10 326
46	14 049	13 343	13 299	13 296	13 135	13 320	13 134	13 026	12 783	12 055	11 534	10 950
47	15 060	14 026	13 321	13 278	13 274	13 114	13 299	13 113	13 006	12 764	12 037	11 517
48	15 830	15 032	14 000	13 297	13 254	13 251	13 091	13 276	13 090	12 984	12 742	12 016
49	15 933	15 797	15 001	13 972	13 270	13 228	13 225	13 066	13 250	13 066	12 959	12 718
50	15 749	15 897	15 762	14 968	13 941	13 241	13 199	13 196	13 038	13 223	13 038	12 932
51	15 111	15 710	15 857	15 723	14 931	13 908	13 210	13 168	13 165	13 008	13 192	13 008
52	14 522	15 069	15 666	15 814	15 680	14 892	13 871	13 175	13 134	13 131	12 974	13 159
53	14 620	14 478	15 024	15 619	15 767	15 634	14 848	13 831	13 137	13 096	13 095	12 938
54	14 231	14 571	14 430	14 974	15 568	15 716	15 584	14 801	13 787	13 096	13 056	13 054
55	13 483	14 179	14 518	14 377	14 920	15 513	15 661	15 530	14 750	13 740	13 052	13 012
56	12 505	13 428	14 122	14 460	14 321	14 862	15 453	15 601	15 471	14 695	13 689	13 004
57	11 004	12 449	13 370	14 061	14 398	14 260	14 800	15 389	15 537	15 408	14 636	13 635
58	10 476	10 951	12 390	13 307	13 995	14 332	14 195	14 733	15 320	15 468	15 340	14 572
59	10 663	10 421	10 894	12 326	13 239	13 925	14 260	14 125	14 661	15 246	15 394	15 267
60	10 849	10 603	10 362	10 833	12 258	13 166	13 849	14 183	14 050	14 583	15 166	15 314
61	11 739	10 781	10 537	10 298	10 767	12 185	13 088	13 768	14 101	13 969	14 500	15 080
62	12 790	11 660	10 709	10 467	10 231	10 697	12 106	13 005	13 681	14 013	13 882	14 411
63	13 233	12 696	11 575	10 632	10 392	10 158	10 623	12 022	12 915	13 588	13 918	13 789
64	13 850	13 127	12 596	11 484	10 549	10 313	10 081	10 542	11 932	12 820	13 488	13 817
65	15 345	13 730	13 014	12 489	11 387	10 461	10 227	9 998	10 457	11 836	12 717	13 381
66	17 070	15 200	13 601	12 893	12 374	11 283	10 367	10 136	9 910	10 365	11 733	12 608
67	17 422	16 894	15 045	13 464	12 764	12 251	11 173	10 266	10 038	9 815	10 267	11 623
68	16 555	17 227	16 706	14 878	13 316	12 626	12 119	11 054	10 157	9 933	9 713	10 161
69	15 956	16 351	17 016	16 503	14 699	13 158	12 477	11 978	10 926	10 041	9 820	9 603
70	15 778	15 740	16 131	16 789	16 284	14 507	12 987	12 316	11 825	10 787	9 915	9 697
71	16 512	15 542	15 506	15 893	16 543	16 049	14 299	12 803	12 143	11 660	10 638	9 778
72	17 562	16 238	15 285	15 252	15 635	16 278	15 794	14 074	12 602	11 954	11 480	10 475

5.-Población Proyectada al 30 de junio, por edades simples y años simples. MUJERES. Período 2015 - 2050

LA HABANA

EDADES	2039	2040	2041	2042	2043	2044	2045	2046	2047	2048	2049	2050
73	18 155	17 238	15 940	15 007	14 977	15 356	15 990	15 517	13 829	12 385	11 750	11 285
74	18 617	17 782	16 887	15 618	14 706	14 680	15 054	15 678	15 216	13 563	12 149	11 527
75	18 563	18 191	17 378	16 506	15 268	14 381	14 358	14 727	15 340	14 890	13 275	11 892
76	17 413	18 090	17 731	16 942	16 094	14 892	14 030	14 010	14 372	14 973	14 538	12 962
77	14 819	16 919	17 580	17 235	16 471	15 653	14 487	13 650	13 634	13 989	14 578	14 156
78	12 613	14 350	16 387	17 031	16 701	15 967	15 177	14 050	13 242	13 229	13 577	14 151
79	10 864	12 168	13 847	15 817	16 443	16 131	15 426	14 667	13 581	12 803	12 794	13 133
80	9 191	10 436	11 693	13 310	15 207	15 816	15 521	14 846	14 120	13 078	12 332	12 327
81	8 442	8 787	9 980	11 185	12 736	14 560	15 148	14 869	14 227	13 535	12 540	11 829
82	8 021	8 028	8 359	9 497	10 647	12 130	13 871	14 436	14 176	13 568	12 913	11 967
83	7 511	7 581	7 590	7 906	8 985	10 080	11 489	13 143	13 684	13 441	12 870	12 253
84	6 993	7 050	7 119	7 130	7 430	8 451	9 484	10 814	12 376	12 890	12 667	12 134
85	6 716	6 513	6 570	6 636	6 650	6 935	7 892	8 861	10 108	11 573	12 059	11 855
86	6 116	6 201	6 017	6 072	6 137	6 155	6 422	7 311	8 213	9 373	10 737	11 194
87	5 325	5 592	5 673	5 508	5 561	5 626	5 646	5 894	6 714	7 546	8 616	9 876
88	4 703	4 817	5 062	5 139	4 992	5 046	5 108	5 129	5 357	6 106	6 866	7 845
89	4 052	4 207	4 311	4 533	4 605	4 478	4 530	4 588	4 610	4 818	5 495	6 183
90	3 490	3 580	3 719	3 814	4 013	4 082	3 972	4 021	4 075	4 097	4 285	4 890
91	3 076	3 045	3 126	3 249	3 335	3 514	3 576	3 482	3 527	3 577	3 599	3 767
92	2 550	2 649	2 625	2 696	2 805	2 882	3 039	3 095	3 016	3 057	3 103	3 123
93	2 085	2 169	2 255	2 235	2 298	2 394	2 462	2 598	2 647	2 581	2 618	2 658
94	1 731	1 753	1 824	1 898	1 882	1 938	2 020	2 078	2 194	2 237	2 182	2 214
95	1 411	1 439	1 457	1 517	1 579	1 569	1 616	1 685	1 734	1 832	1 869	1 824
96	1 136	1 161	1 184	1 200	1 250	1 303	1 294	1 333	1 391	1 432	1 513	1 543
97	871	927	947	966	979	1 021	1 064	1 057	1 089	1 136	1 170	1 236
98	690	705	750	767	782	793	827	861	855	881	919	946
99	550	554	566	602	615	627	636	662	690	685	705	734
100Y+	1 045	1 100	1 140	1 177	1 226	1 269	1 307	1 339	1 379	1 425	1 453	1 486

5-.Población Proyectada al 30 de junio, por edades simples y años simples. MUJERES. Período 2015 - 2050

MAYABEQUE

EDADES	2015	2016	2017	2018	2019	2020	2021	2022	2023	2024	2025	2026
TOTAL	187 072	187 604	188 110	188 593	189 112	189 591	190 022	190 415	190 749	191 051	191 302	191 487
0	1 988	1 986	1 983	1 978	2 054	2 040	2 021	1 997	1 967	1 989	1 954	1 922
1	1 983	1 982	1 979	1 976	1 972	2 048	2 035	2 015	1 992	1 964	1 985	1 951
2	1 914	1 981	1 980	1 977	1 975	1 971	2 047	2 033	2 014	1 990	1 962	1 984
3	1 953	1 912	1 980	1 978	1 976	1 973	1 969	2 045	2 032	2 013	1 989	1 961
4	1 987	1 967	1 925	1 993	1 988	1 986	1 983	1 979	2 055	2 038	2 019	1 996
5	1 980	2 003	1 982	1 940	2 004	1 999	1 997	1 994	1 991	2 063	2 046	2 027
6	1 903	1 990	2 012	1 991	1 947	2 011	2 006	2 004	2 001	1 995	2 067	2 050
7	1 815	1 914	2 000	2 022	1 999	1 955	2 019	2 014	2 012	2 006	2 000	2 072
8	1 824	1 817	1 915	2 002	2 023	2 000	1 956	2 020	2 015	2 012	2 007	2 001
9	1 803	1 827	1 821	1 919	2 004	2 026	2 003	1 959	2 022	2 016	2 014	2 008
10	1 825	1 805	1 829	1 822	1 920	2 006	2 027	2 004	1 960	2 023	2 017	2 014
11	1 939	1 822	1 802	1 826	1 820	1 918	2 003	2 025	2 002	1 958	2 021	2 016
12	2 112	1 937	1 820	1 800	1 825	1 818	1 916	2 002	2 023	2 000	1 957	2 020
13	2 163	2 114	1 938	1 822	1 801	1 826	1 820	1 917	2 003	2 024	2 001	1 958
14	2 229	2 162	2 113	1 937	1 821	1 800	1 825	1 819	1 916	2 002	2 023	2 000
15	2 312	2 226	2 159	2 110	1 935	1 819	1 798	1 823	1 817	1 915	2 001	2 022
16	2 359	2 302	2 216	2 149	2 102	1 927	1 811	1 791	1 815	1 811	1 910	1 995
17	2 330	2 342	2 285	2 199	2 136	2 089	1 914	1 798	1 778	1 806	1 803	1 901
18	2 276	2 331	2 343	2 286	2 199	2 136	2 090	1 915	1 799	1 778	1 807	1 803
19	2 350	2 284	2 339	2 351	2 292	2 205	2 143	2 096	1 921	1 803	1 782	1 811
20	2 370	2 363	2 298	2 352	2 361	2 302	2 215	2 152	2 106	1 928	1 809	1 788
21	2 413	2 381	2 374	2 308	2 360	2 368	2 309	2 223	2 160	2 111	1 933	1 814
22	2 479	2 417	2 385	2 378	2 311	2 363	2 371	2 313	2 226	2 162	2 113	1 935
23	2 592	2 489	2 426	2 395	2 385	2 318	2 370	2 378	2 319	2 230	2 166	2 117
24	2 739	2 597	2 495	2 432	2 399	2 389	2 322	2 374	2 383	2 322	2 233	2 169
25	2 769	2 742	2 601	2 498	2 435	2 401	2 392	2 325	2 377	2 384	2 323	2 234
26	2 729	2 770	2 743	2 601	2 498	2 435	2 401	2 392	2 325	2 377	2 384	2 323
27	2 602	2 733	2 774	2 747	2 604	2 501	2 438	2 405	2 395	2 327	2 378	2 386
28	2 507	2 607	2 738	2 779	2 751	2 608	2 505	2 442	2 408	2 397	2 329	2 381
29	2 549	2 503	2 604	2 735	2 776	2 748	2 605	2 502	2 439	2 406	2 395	2 327
30	2 444	2 551	2 505	2 605	2 735	2 777	2 748	2 606	2 503	2 439	2 406	2 395
31	2 387	2 442	2 548	2 502	2 603	2 733	2 774	2 746	2 604	2 501	2 437	2 405
32	2 326	2 390	2 445	2 551	2 504	2 605	2 735	2 776	2 748	2 604	2 502	2 438
33	2 092	2 326	2 390	2 444	2 551	2 504	2 604	2 734	2 775	2 747	2 604	2 501
34	1 972	2 090	2 323	2 387	2 442	2 549	2 502	2 602	2 732	2 773	2 745	2 602
35	1 974	1 973	2 091	2 325	2 388	2 443	2 549	2 502	2 603	2 732	2 773	2 745

5.-Población Proyectada al 30 de junio, por edades simples y años simples. MUJERES. Período 2015 - 2050

MAYABEQUE

EDADES	2015	2016	2017	2018	2019	2020	2021	2022	2023	2024	2025	2026
36	2 060	1 975	1 974	2 092	2 325	2 388	2 443	2 549	2 502	2 602	2 731	2 773
37	2 251	2 060	1 975	1 974	2 092	2 325	2 388	2 443	2 549	2 501	2 601	2 730
38	2 467	2 250	2 059	1 974	1 973	2 091	2 323	2 386	2 441	2 547	2 500	2 600
39	2 573	2 460	2 243	2 052	1 969	1 968	2 085	2 318	2 381	2 437	2 542	2 495
40	2 712	2 574	2 461	2 244	2 053	1 969	1 968	2 085	2 318	2 380	2 436	2 542
41	2 964	2 711	2 573	2 461	2 243	2 052	1 969	1 968	2 085	2 317	2 379	2 435
42	3 291	2 964	2 711	2 574	2 460	2 243	2 052	1 969	1 968	2 085	2 316	2 378
43	3 450	3 284	2 958	2 705	2 569	2 455	2 238	2 048	1 965	1 965	2 081	2 312
44	3 348	3 447	3 281	2 955	2 703	2 566	2 453	2 237	2 046	1 963	1 963	2 079
45	3 197	3 336	3 435	3 269	2 945	2 693	2 557	2 444	2 228	2 040	1 957	1 957
46	3 126	3 192	3 332	3 430	3 265	2 942	2 690	2 554	2 442	2 225	2 037	1 955
47	3 329	3 120	3 187	3 326	3 424	3 259	2 937	2 685	2 550	2 437	2 222	2 034
48	3 598	3 321	3 113	3 179	3 319	3 417	3 252	2 930	2 679	2 544	2 432	2 217
49	3 628	3 590	3 314	3 107	3 173	3 312	3 410	3 245	2 925	2 674	2 540	2 428
50	3 609	3 618	3 581	3 305	3 099	3 164	3 303	3 401	3 237	2 917	2 668	2 533
51	3 604	3 599	3 609	3 571	3 296	3 090	3 156	3 295	3 393	3 229	2 910	2 661
52	3 437	3 594	3 589	3 599	3 561	3 287	3 082	3 148	3 286	3 383	3 220	2 902
53	3 026	3 427	3 583	3 579	3 588	3 550	3 277	3 073	3 139	3 276	3 373	3 211
54	2 648	3 016	3 415	3 570	3 566	3 575	3 538	3 266	3 063	3 128	3 266	3 362
55	2 407	2 635	3 001	3 399	3 554	3 550	3 559	3 522	3 252	3 050	3 115	3 252
56	2 142	2 396	2 622	2 987	3 383	3 537	3 534	3 543	3 507	3 237	3 037	3 102
57	2 037	2 129	2 381	2 607	2 970	3 364	3 519	3 515	3 525	3 489	3 221	3 022
58	2 077	2 018	2 110	2 361	2 587	2 948	3 340	3 494	3 491	3 502	3 467	3 201
59	2 069	2 059	2 000	2 092	2 343	2 568	2 927	3 317	3 470	3 468	3 480	3 445
60	1 994	2 050	2 041	1 983	2 075	2 324	2 548	2 905	3 292	3 445	3 444	3 456
61	2 030	1 975	2 031	2 021	1 965	2 056	2 304	2 526	2 881	3 267	3 419	3 418
62	2 025	2 007	1 952	2 008	2 000	1 944	2 035	2 281	2 502	2 855	3 239	3 390
63	1 961	2 003	1 985	1 931	1 988	1 980	1 925	2 015	2 259	2 479	2 830	3 210
64	1 927	1 940	1 982	1 964	1 911	1 967	1 960	1 906	1 995	2 237	2 455	2 803
65	1 878	1 902	1 915	1 956	1 940	1 888	1 944	1 937	1 883	1 973	2 213	2 429
66	1 885	1 856	1 880	1 894	1 934	1 919	1 867	1 923	1 916	1 863	1 952	2 189
67	1 861	1 856	1 828	1 852	1 867	1 907	1 892	1 841	1 896	1 890	1 838	1 926
68	1 726	1 833	1 829	1 801	1 825	1 840	1 879	1 865	1 816	1 870	1 865	1 814
69	1 669	1 695	1 801	1 797	1 771	1 795	1 809	1 849	1 835	1 787	1 841	1 836
70	1 648	1 639	1 665	1 769	1 765	1 740	1 764	1 778	1 818	1 804	1 758	1 811
71	1 589	1 613	1 604	1 630	1 733	1 730	1 705	1 729	1 744	1 783	1 771	1 725
72	1 485	1 552	1 576	1 568	1 594	1 695	1 693	1 669	1 693	1 708	1 747	1 735

5.-Población Proyectada al 30 de junio, por edades simples y años simples. MUJERES. Período 2015 - 2050

MAYABEQUE

EDADES	2015	2016	2017	2018	2019	2020	2021	2022	2023	2024	2025	2026
73	1 327	1 448	1 514	1 538	1 531	1 556	1 656	1 653	1 631	1 654	1 669	1 708
74	1 277	1 291	1 409	1 474	1 497	1 490	1 516	1 613	1 611	1 589	1 613	1 628
75	1 218	1 238	1 252	1 367	1 430	1 454	1 447	1 473	1 567	1 566	1 545	1 569
76	1 087	1 175	1 195	1 209	1 321	1 383	1 406	1 400	1 425	1 518	1 517	1 498
77	1 054	1 046	1 131	1 150	1 164	1 273	1 333	1 356	1 351	1 375	1 466	1 466
78	978	1 010	1 002	1 084	1 104	1 118	1 222	1 281	1 303	1 299	1 324	1 411
79	879	934	965	959	1 037	1 057	1 070	1 171	1 227	1 249	1 246	1 270
80	780	835	887	918	912	987	1 006	1 020	1 116	1 170	1 192	1 189
81	693	737	789	839	869	863	935	954	967	1 059	1 112	1 133
82	651	651	692	742	790	817	813	881	899	912	1 000	1 050
83	570	608	608	647	694	739	765	762	826	843	856	939
84	558	527	563	563	599	643	685	711	708	768	785	797
85	511	511	483	516	517	551	591	631	655	653	709	725
86	427	464	465	440	470	471	502	540	576	598	597	649
87	379	383	417	418	396	423	424	453	488	521	541	541
88	371	335	339	369	371	351	376	378	404	435	466	484
89	339	324	293	298	324	326	309	331	333	356	385	412
90	250	291	279	253	257	280	282	268	288	290	311	335
91	204	214	250	240	217	221	241	243	232	248	251	269
92	189	172	181	211	203	184	187	205	207	197	211	213
93	150	157	143	151	176	169	154	157	172	173	165	177
94	124	121	127	116	123	144	138	126	128	141	142	136
95	99	100	97	102	94	99	116	112	102	104	114	116
96	70	79	79	77	81	74	79	92	89	81	83	91
97	55	55	62	62	61	64	59	62	73	70	64	66
98	34	42	43	48	48	47	50	46	48	57	55	50
99	25	26	32	33	37	37	36	38	35	37	43	42
100Y+	54	55	57	62	66	71	74	76	79	79	80	85

5-Población Proyectada al 30 de junio, por edades simples y años simples. MUJERES. Período 2015 - 2050

MAYABEQUE

EDADES	2027	2028	2029	2030	2031	2032	2033	2034	2035	2036	2037	2038
TOTAL	191 606	191 663	191 690	191 659	191 572	191 440	191 257	191 047	190 792	190 505	190 190	189 838
0	1 892	1 863	1 881	1 859	1 838	1 818	1 802	1 823	1 813	1 805	1 800	1 799
1	1 918	1 888	1 860	1 879	1 856	1 835	1 816	1 801	1 822	1 812	1 804	1 799
2	1 950	1 917	1 887	1 859	1 878	1 855	1 834	1 815	1 800	1 821	1 811	1 804
3	1 983	1 948	1 916	1 886	1 859	1 877	1 855	1 834	1 815	1 800	1 821	1 811
4	1 968	1 990	1 951	1 919	1 889	1 862	1 880	1 854	1 834	1 815	1 800	1 821
5	2 003	1 975	1 993	1 955	1 923	1 893	1 865	1 880	1 854	1 833	1 814	1 799
6	2 031	2 008	1 977	1 995	1 957	1 925	1 895	1 865	1 880	1 854	1 833	1 814
7	2 055	2 036	2 010	1 980	1 998	1 959	1 927	1 894	1 865	1 879	1 853	1 833
8	2 073	2 056	2 036	2 010	1 980	1 998	1 959	1 927	1 894	1 864	1 879	1 853
9	2 002	2 074	2 056	2 037	2 011	1 980	1 998	1 959	1 926	1 894	1 864	1 879
10	2 009	2 003	2 075	2 057	2 037	2 011	1 981	1 998	1 959	1 926	1 893	1 864
11	2 013	2 008	2 002	2 074	2 056	2 036	2 010	1 980	1 998	1 958	1 926	1 893
12	2 014	2 012	2 007	2 001	2 073	2 055	2 035	2 010	1 980	1 997	1 958	1 925
13	2 021	2 015	2 012	2 007	2 001	2 073	2 055	2 035	2 009	1 980	1 997	1 958
14	1 957	2 020	2 014	2 011	2 006	2 001	2 072	2 055	2 035	2 009	1 979	1 997
15	1 999	1 956	2 019	2 014	2 010	2 005	2 000	2 072	2 054	2 034	2 009	1 979
16	2 016	1 993	1 953	2 016	2 011	2 008	2 003	2 000	2 072	2 054	2 034	2 008
17	1 987	2 008	1 989	1 948	2 012	2 006	2 003	2 002	1 999	2 071	2 054	2 034
18	1 901	1 987	2 008	1 989	1 948	2 012	2 006	2 003	2 002	1 999	2 071	2 053
19	1 807	1 905	1 989	2 009	1 991	1 950	2 014	2 006	2 002	2 001	1 998	2 070
20	1 817	1 814	1 908	1 992	2 012	1 994	1 953	2 013	2 005	2 002	2 001	1 998
21	1 794	1 822	1 816	1 910	1 994	2 015	1 996	1 952	2 013	2 005	2 001	2 000
22	1 816	1 796	1 823	1 817	1 911	1 994	2 015	1 995	1 952	2 012	2 004	2 001
23	1 939	1 821	1 798	1 825	1 819	1 913	1 996	2 015	1 995	1 951	2 011	2 003
24	2 120	1 942	1 822	1 799	1 826	1 820	1 914	1 996	2 014	1 994	1 951	2 011
25	2 170	2 121	1 942	1 823	1 799	1 827	1 820	1 913	1 995	2 013	1 993	1 950
26	2 234	2 171	2 121	1 942	1 822	1 799	1 826	1 819	1 913	1 994	2 012	1 993
27	2 325	2 236	2 171	2 122	1 943	1 823	1 800	1 826	1 819	1 912	1 994	2 012
28	2 388	2 327	2 237	2 172	2 122	1 944	1 824	1 799	1 825	1 818	1 911	1 993
29	2 378	2 385	2 326	2 235	2 170	2 121	1 942	1 823	1 798	1 824	1 817	1 910
30	2 327	2 378	2 385	2 325	2 235	2 170	2 120	1 941	1 822	1 797	1 823	1 816
31	2 393	2 326	2 377	2 384	2 324	2 234	2 168	2 119	1 940	1 821	1 796	1 822
32	2 406	2 394	2 325	2 377	2 383	2 324	2 233	2 167	2 118	1 939	1 820	1 795
33	2 437	2 405	2 393	2 324	2 376	2 382	2 323	2 232	2 166	2 117	1 938	1 819
34	2 499	2 436	2 403	2 392	2 323	2 374	2 381	2 322	2 231	2 165	2 116	1 937
35	2 602	2 499	2 435	2 403	2 391	2 322	2 374	2 380	2 320	2 230	2 164	2 115

5.-Población Proyectada al 30 de junio, por edades simples y años simples. MUJERES. Período 2015 - 2050

MAYABEQUE

EDADES	2027	2028	2029	2030	2031	2032	2033	2034	2035	2036	2037	2038
36	2 744	2 601	2 498	2 434	2 402	2 390	2 321	2 372	2 378	2 319	2 229	2 163
37	2 771	2 743	2 600	2 497	2 433	2 400	2 389	2 320	2 371	2 377	2 317	2 227
38	2 728	2 770	2 741	2 598	2 495	2 431	2 399	2 387	2 318	2 369	2 375	2 316
39	2 595	2 724	2 766	2 738	2 595	2 492	2 428	2 397	2 386	2 317	2 367	2 373
40	2 495	2 594	2 722	2 765	2 737	2 593	2 491	2 426	2 395	2 384	2 315	2 366
41	2 540	2 493	2 592	2 720	2 763	2 735	2 592	2 489	2 424	2 393	2 382	2 313
42	2 434	2 539	2 492	2 591	2 718	2 761	2 733	2 589	2 487	2 422	2 391	2 380
43	2 374	2 430	2 536	2 488	2 587	2 715	2 757	2 730	2 587	2 484	2 419	2 389
44	2 310	2 372	2 427	2 533	2 486	2 585	2 712	2 754	2 727	2 584	2 481	2 417
45	2 073	2 303	2 367	2 422	2 528	2 481	2 580	2 709	2 751	2 724	2 581	2 478
46	1 954	2 070	2 300	2 364	2 419	2 525	2 478	2 576	2 705	2 747	2 720	2 577
47	1 951	1 951	2 067	2 296	2 360	2 416	2 521	2 474	2 572	2 701	2 743	2 716
48	2 030	1 947	1 947	2 063	2 292	2 356	2 411	2 517	2 470	2 568	2 697	2 739
49	2 213	2 026	1 944	1 944	2 059	2 288	2 352	2 407	2 512	2 465	2 563	2 692
50	2 422	2 207	2 021	1 939	1 939	2 054	2 283	2 347	2 402	2 507	2 461	2 558
51	2 527	2 416	2 202	2 016	1 934	1 935	2 050	2 278	2 341	2 396	2 502	2 455
52	2 654	2 521	2 410	2 196	2 011	1 930	1 930	2 044	2 272	2 335	2 390	2 495
53	2 894	2 647	2 513	2 403	2 190	2 006	1 924	1 924	2 038	2 265	2 329	2 384
54	3 200	2 885	2 638	2 505	2 395	2 183	1 999	1 918	1 918	2 032	2 258	2 322
55	3 348	3 187	2 873	2 628	2 496	2 386	2 175	1 992	1 911	1 912	2 025	2 251
56	3 238	3 334	3 174	2 862	2 617	2 486	2 376	2 166	1 985	1 904	1 904	2 017
57	3 086	3 222	3 319	3 159	2 848	2 605	2 474	2 366	2 157	1 976	1 896	1 897
58	3 002	3 067	3 204	3 300	3 142	2 833	2 590	2 462	2 355	2 147	1 967	1 887
59	3 180	2 983	3 049	3 185	3 281	3 124	2 816	2 577	2 449	2 343	2 136	1 957
60	3 421	3 159	2 964	3 029	3 165	3 260	3 104	2 800	2 562	2 435	2 329	2 124
61	3 430	3 396	3 136	2 943	3 008	3 143	3 238	3 084	2 782	2 546	2 420	2 315
62	3 389	3 401	3 369	3 112	2 920	2 985	3 119	3 215	3 063	2 763	2 528	2 404
63	3 360	3 359	3 373	3 341	3 086	2 896	2 961	3 095	3 191	3 039	2 742	2 510
64	3 180	3 329	3 329	3 342	3 311	3 059	2 871	2 935	3 069	3 164	3 015	2 720
65	2 773	3 147	3 296	3 296	3 309	3 279	3 029	2 844	2 908	3 041	3 136	2 988
66	2 403	2 744	3 113	3 261	3 261	3 275	3 246	2 998	2 815	2 879	3 011	3 105
67	2 161	2 373	2 711	3 076	3 222	3 223	3 237	3 209	2 965	2 785	2 848	2 979
68	1 901	2 132	2 342	2 676	3 037	3 182	3 183	3 197	3 170	2 929	2 752	2 815
69	1 786	1 872	2 101	2 308	2 638	2 994	3 138	3 140	3 155	3 128	2 891	2 716
70	1 806	1 757	1 843	2 069	2 272	2 598	2 949	3 091	3 094	3 109	3 083	2 850
71	1 778	1 774	1 726	1 810	2 033	2 234	2 554	2 900	3 040	3 044	3 059	3 035
72	1 690	1 742	1 739	1 693	1 776	1 994	2 192	2 507	2 848	2 986	2 990	3 006

5.-Población Proyectada al 30 de junio, por edades simples y años simples. MUJERES. Período 2015 - 2050

MAYABEQUE

EDADES	2027	2028	2029	2030	2031	2032	2033	2034	2035	2036	2037	2038
73	1 696	1 654	1 705	1 702	1 657	1 738	1 953	2 147	2 456	2 791	2 927	2 932
74	1 666	1 655	1 614	1 664	1 662	1 619	1 698	1 909	2 099	2 401	2 730	2 864
75	1 584	1 622	1 611	1 571	1 621	1 619	1 577	1 655	1 861	2 047	2 343	2 664
76	1 521	1 536	1 573	1 564	1 525	1 574	1 572	1 533	1 609	1 810	1 991	2 280
77	1 447	1 470	1 485	1 522	1 513	1 477	1 524	1 524	1 486	1 560	1 755	1 932
78	1 412	1 394	1 417	1 432	1 468	1 460	1 425	1 472	1 472	1 436	1 509	1 698
79	1 354	1 355	1 339	1 361	1 376	1 411	1 404	1 371	1 416	1 417	1 383	1 454
80	1 213	1 294	1 295	1 280	1 302	1 317	1 351	1 345	1 314	1 358	1 360	1 328
81	1 131	1 153	1 231	1 233	1 219	1 241	1 256	1 289	1 283	1 254	1 297	1 299
82	1 070	1 069	1 091	1 165	1 168	1 155	1 176	1 191	1 223	1 219	1 192	1 233
83	987	1 006	1 005	1 026	1 097	1 100	1 088	1 108	1 123	1 154	1 151	1 126
84	875	920	939	938	959	1 025	1 028	1 019	1 038	1 053	1 082	1 080
85	737	809	851	869	869	889	951	955	946	965	980	1 008
86	664	675	742	781	798	799	817	875	879	872	890	904
87	588	602	613	674	710	726	727	745	798	802	797	814
88	484	527	540	550	605	638	654	655	672	720	725	721
89	429	429	468	479	489	539	568	582	584	600	644	649
90	360	375	375	410	420	429	473	500	513	516	530	569
91	290	312	324	325	355	365	373	411	435	447	450	463
92	229	248	266	277	278	304	313	320	353	374	384	387
93	179	193	208	224	233	235	257	264	270	299	317	326
94	146	148	159	172	185	194	195	214	220	225	250	265
95	110	119	120	130	141	151	158	159	175	181	185	205
96	93	88	95	97	104	113	122	128	129	141	146	150
97	72	73	70	75	77	83	90	97	101	102	112	116
98	51	56	57	55	59	60	65	70	75	79	80	88
99	38	39	43	44	42	45	46	50	54	58	61	62
100Y+	87	86	86	89	91	91	93	95	99	104	111	118

5-.Población Proyectada al 30 de junio, por edades simples y años simples. MUJERES. Período 2015 - 2050

MAYABEQUE

EDADES	2039	2040	2041	2042	2043	2044	2045	2046	2047	2048	2049	2050
TOTAL	189 473	189 070	188 629	188 152	187 649	187 127	186 567	185 968	185 329	184 650	183 940	183 191
0	1 819	1 818	1 817	1 815	1 813	1 829	1 825	1 821	1 814	1 807	1 807	1 799
1	1 798	1 818	1 817	1 816	1 814	1 812	1 828	1 824	1 820	1 813	1 806	1 806
2	1 799	1 798	1 818	1 816	1 815	1 813	1 812	1 828	1 824	1 819	1 813	1 806
3	1 803	1 798	1 797	1 817	1 816	1 815	1 813	1 812	1 827	1 824	1 819	1 812
4	1 810	1 803	1 798	1 797	1 817	1 816	1 815	1 813	1 811	1 827	1 823	1 819
5	1 820	1 810	1 803	1 798	1 797	1 817	1 816	1 814	1 813	1 811	1 827	1 823
6	1 799	1 820	1 810	1 802	1 798	1 797	1 817	1 815	1 814	1 812	1 811	1 827
7	1 814	1 799	1 820	1 809	1 802	1 797	1 796	1 816	1 815	1 814	1 812	1 810
8	1 832	1 813	1 798	1 819	1 809	1 802	1 797	1 796	1 816	1 815	1 813	1 812
9	1 853	1 832	1 813	1 798	1 819	1 809	1 802	1 797	1 796	1 816	1 814	1 813
10	1 878	1 852	1 832	1 813	1 798	1 819	1 809	1 801	1 796	1 795	1 815	1 814
11	1 863	1 878	1 852	1 832	1 812	1 797	1 819	1 808	1 801	1 796	1 795	1 815
12	1 893	1 863	1 878	1 852	1 831	1 812	1 797	1 818	1 808	1 801	1 796	1 795
13	1 925	1 893	1 863	1 878	1 852	1 831	1 812	1 797	1 818	1 808	1 801	1 796
14	1 958	1 925	1 892	1 862	1 877	1 851	1 831	1 812	1 797	1 818	1 808	1 800
15	1 996	1 957	1 925	1 892	1 862	1 877	1 851	1 830	1 811	1 796	1 818	1 807
16	1 979	1 996	1 957	1 924	1 892	1 862	1 877	1 851	1 830	1 811	1 796	1 817
17	2 008	1 978	1 996	1 957	1 924	1 891	1 862	1 876	1 850	1 830	1 811	1 796
18	2 033	2 008	1 978	1 995	1 956	1 924	1 891	1 861	1 876	1 850	1 830	1 811
19	2 053	2 033	2 007	1 977	1 995	1 956	1 923	1 891	1 861	1 876	1 850	1 829
20	2 070	2 052	2 032	2 007	1 977	1 994	1 955	1 923	1 890	1 860	1 875	1 849
21	1 997	2 069	2 052	2 032	2 006	1 977	1 994	1 955	1 922	1 890	1 860	1 875
22	2 000	1 997	2 069	2 051	2 031	2 006	1 976	1 993	1 954	1 922	1 889	1 860
23	2 000	1 999	1 996	2 068	2 051	2 031	2 005	1 975	1 993	1 954	1 921	1 889
24	2 003	1 999	1 999	1 996	2 068	2 050	2 030	2 004	1 975	1 992	1 953	1 921
25	2 010	2 002	1 999	1 998	1 995	2 067	2 049	2 029	2 004	1 974	1 992	1 953
26	1 949	2 009	2 001	1 998	1 997	1 994	2 066	2 049	2 029	2 003	1 974	1 991
27	1 992	1 948	2 009	2 001	1 997	1 997	1 994	2 066	2 048	2 028	2 003	1 973
28	2 011	1 991	1 948	2 008	2 000	1 996	1 996	1 993	2 065	2 047	2 027	2 002
29	1 992	2 010	1 990	1 947	2 007	1 999	1 996	1 995	1 992	2 064	2 046	2 027
30	1 909	1 991	2 009	1 989	1 946	2 006	1 998	1 995	1 994	1 991	2 063	2 046
31	1 815	1 909	1 990	2 008	1 988	1 945	2 005	1 997	1 994	1 993	1 990	2 062
32	1 821	1 814	1 908	1 989	2 007	1 987	1 944	2 004	1 996	1 993	1 992	1 989
33	1 794	1 820	1 814	1 907	1 988	2 006	1 986	1 943	2 003	1 995	1 992	1 991
34	1 818	1 793	1 819	1 813	1 906	1 987	2 005	1 985	1 942	2 002	1 995	1 991
35	1 936	1 817	1 792	1 818	1 812	1 905	1 986	2 004	1 984	1 941	2 001	1 994

5.-Población Proyectada al 30 de junio, por edades simples y años simples. MUJERES. Período 2015 - 2050

MAYABEQUE

EDADES	2039	2040	2041	2042	2043	2044	2045	2046	2047	2048	2049	2050
36	2 114	1 935	1 816	1 791	1 817	1 811	1 904	1 985	2 003	1 983	1 940	2 000
37	2 161	2 112	1 934	1 815	1 790	1 816	1 810	1 903	1 984	2 002	1 982	1 939
38	2 226	2 160	2 111	1 933	1 814	1 789	1 815	1 808	1 901	1 983	2 001	1 981
39	2 314	2 224	2 158	2 110	1 931	1 813	1 788	1 814	1 807	1 900	1 981	1 999
40	2 371	2 312	2 222	2 157	2 108	1 930	1 812	1 787	1 813	1 806	1 899	1 980
41	2 364	2 369	2 310	2 221	2 155	2 106	1 928	1 810	1 785	1 811	1 805	1 897
42	2 311	2 362	2 367	2 308	2 219	2 153	2 104	1 927	1 809	1 784	1 810	1 803
43	2 377	2 309	2 359	2 365	2 306	2 216	2 151	2 102	1 925	1 807	1 782	1 808
44	2 386	2 375	2 306	2 357	2 363	2 304	2 214	2 149	2 100	1 923	1 805	1 780
45	2 414	2 383	2 372	2 303	2 354	2 360	2 301	2 212	2 146	2 098	1 921	1 803
46	2 475	2 411	2 380	2 369	2 301	2 351	2 357	2 298	2 209	2 144	2 095	1 918
47	2 574	2 472	2 407	2 377	2 366	2 297	2 348	2 354	2 295	2 206	2 141	2 093
48	2 712	2 570	2 468	2 404	2 373	2 362	2 294	2 344	2 350	2 292	2 203	2 138
49	2 734	2 707	2 565	2 464	2 400	2 369	2 358	2 290	2 341	2 346	2 288	2 199
50	2 687	2 729	2 702	2 560	2 459	2 395	2 365	2 354	2 286	2 336	2 342	2 284
51	2 553	2 681	2 723	2 696	2 555	2 454	2 390	2 360	2 349	2 281	2 331	2 337
52	2 449	2 546	2 674	2 716	2 690	2 549	2 448	2 385	2 354	2 344	2 276	2 326
53	2 489	2 442	2 540	2 667	2 709	2 683	2 542	2 442	2 378	2 348	2 338	2 270
54	2 376	2 481	2 435	2 532	2 659	2 701	2 675	2 535	2 435	2 372	2 342	2 331
55	2 314	2 368	2 473	2 427	2 524	2 651	2 693	2 666	2 527	2 427	2 364	2 335
56	2 242	2 305	2 360	2 464	2 418	2 515	2 642	2 683	2 657	2 518	2 419	2 356
57	2 009	2 233	2 296	2 350	2 454	2 409	2 505	2 631	2 673	2 647	2 509	2 410
58	1 888	2 000	2 223	2 286	2 340	2 444	2 399	2 495	2 620	2 662	2 636	2 499
59	1 878	1 879	1 990	2 212	2 275	2 329	2 432	2 387	2 483	2 608	2 650	2 624
60	1 946	1 868	1 868	1 980	2 201	2 263	2 317	2 420	2 375	2 470	2 595	2 637
61	2 111	1 935	1 857	1 857	1 968	2 188	2 250	2 304	2 406	2 362	2 457	2 581
62	2 300	2 097	1 922	1 845	1 846	1 956	2 174	2 236	2 290	2 391	2 348	2 442
63	2 387	2 283	2 082	1 908	1 832	1 833	1 942	2 159	2 221	2 274	2 375	2 332
64	2 490	2 368	2 265	2 066	1 894	1 818	1 819	1 928	2 143	2 204	2 257	2 358
65	2 696	2 468	2 347	2 246	2 049	1 878	1 803	1 804	1 912	2 126	2 187	2 240
66	2 959	2 670	2 445	2 325	2 225	2 030	1 861	1 786	1 788	1 895	2 107	2 168
67	3 072	2 928	2 643	2 419	2 301	2 202	2 009	1 842	1 769	1 770	1 877	2 087
68	2 945	3 037	2 895	2 613	2 392	2 276	2 178	1 988	1 822	1 750	1 751	1 857
69	2 779	2 907	2 999	2 859	2 581	2 363	2 248	2 152	1 964	1 801	1 729	1 731
70	2 678	2 740	2 867	2 958	2 820	2 546	2 332	2 219	2 124	1 938	1 778	1 707
71	2 806	2 636	2 698	2 823	2 913	2 778	2 508	2 298	2 186	2 093	1 911	1 752
72	2 982	2 757	2 591	2 652	2 776	2 865	2 732	2 467	2 260	2 151	2 060	1 880

5.-Población Proyectada al 30 de junio, por edades simples y años simples. MUJERES. Período 2015 - 2050

MAYABEQUE

EDADES	2039	2040	2041	2042	2043	2044	2045	2046	2047	2048	2049	2050
73	2 948	2 925	2 705	2 543	2 603	2 725	2 812	2 682	2 423	2 220	2 113	2 024
74	2 869	2 885	2 863	2 648	2 490	2 549	2 669	2 756	2 629	2 374	2 176	2 072
75	2 795	2 800	2 817	2 796	2 587	2 433	2 492	2 609	2 694	2 570	2 322	2 129
76	2 593	2 721	2 727	2 744	2 724	2 521	2 371	2 429	2 544	2 627	2 507	2 266
77	2 213	2 517	2 642	2 649	2 666	2 648	2 451	2 305	2 362	2 475	2 556	2 440
78	1 869	2 141	2 436	2 558	2 565	2 582	2 565	2 375	2 235	2 290	2 400	2 480
79	1 637	1 802	2 065	2 351	2 469	2 477	2 494	2 478	2 295	2 160	2 214	2 321
80	1 396	1 572	1 732	1 985	2 260	2 375	2 383	2 400	2 385	2 210	2 080	2 133
81	1 269	1 335	1 504	1 657	1 900	2 164	2 275	2 283	2 300	2 287	2 119	1 996
82	1 236	1 207	1 270	1 431	1 578	1 810	2 063	2 169	2 177	2 194	2 182	2 023
83	1 166	1 168	1 142	1 202	1 355	1 495	1 716	1 955	2 056	2 065	2 082	2 072
84	1 057	1 095	1 098	1 073	1 131	1 275	1 407	1 616	1 842	1 938	1 947	1 964
85	1 006	986	1 021	1 024	1 002	1 056	1 192	1 316	1 511	1 724	1 814	1 824
86	931	930	911	944	948	928	979	1 105	1 220	1 402	1 600	1 685
87	827	852	852	835	866	870	852	899	1 016	1 122	1 290	1 473
88	737	750	772	772	758	787	791	775	818	925	1 022	1 176
89	646	660	672	693	694	681	708	712	698	737	833	922
90	574	572	585	596	615	616	605	629	633	621	657	743
91	498	502	500	512	522	539	541	532	553	557	547	578
92	399	429	433	432	443	452	467	469	461	480	483	475
93	329	339	365	369	368	378	386	399	401	394	411	414
94	273	276	284	306	310	309	318	324	336	337	332	346
95	218	225	227	234	253	256	256	263	269	278	280	276
96	166	177	182	184	190	205	208	208	214	219	227	228
97	119	132	141	145	147	152	164	166	166	171	175	181
98	91	94	104	111	114	116	119	129	131	131	135	138
99	68	70	72	80	85	88	89	92	99	101	101	104
100Y+	123	130	137	143	152	163	171	178	185	194	202	207

5.-Población Proyectada al 30 de junio, por edades simples y años simples. MUJERES. Período 2015 -2050

MATANZAS

EDADES	2015	2016	2017	2018	2019	2020	2021	2022	2023	2024	2025	2026
TOTAL	352 252	354 383	356 477	358 531	360 406	362 212	363 934	365 577	367 127	368 360	369 463	370 446
0	3 714	3 731	3 749	3 764	3 928	3 919	3 898	3 865	3 823	3 874	3 813	3 750
1	3 709	3 725	3 742	3 759	3 771	3 935	3 926	3 905	3 873	3 827	3 878	3 818
2	3 671	3 723	3 739	3 755	3 769	3 781	3 945	3 936	3 915	3 879	3 833	3 885
3	3 675	3 686	3 738	3 754	3 767	3 781	3 793	3 957	3 948	3 923	3 886	3 841
4	3 546	3 698	3 710	3 761	3 772	3 784	3 798	3 810	3 974	3 959	3 934	3 898
5	3 453	3 570	3 722	3 734	3 779	3 789	3 802	3 816	3 828	3 986	3 971	3 946
6	3 433	3 471	3 589	3 740	3 747	3 793	3 803	3 816	3 829	3 837	3 994	3 980
7	3 287	3 452	3 490	3 608	3 755	3 762	3 807	3 817	3 830	3 839	3 846	4 004
8	3 139	3 306	3 471	3 509	3 622	3 769	3 775	3 821	3 831	3 839	3 848	3 855
9	3 211	3 162	3 329	3 495	3 527	3 640	3 786	3 793	3 839	3 843	3 851	3 860
10	3 320	3 226	3 178	3 345	3 506	3 538	3 651	3 798	3 804	3 846	3 850	3 858
11	3 534	3 333	3 240	3 191	3 355	3 516	3 548	3 661	3 807	3 811	3 852	3 857
12	3 814	3 550	3 350	3 256	3 204	3 367	3 528	3 560	3 673	3 815	3 819	3 860
13	3 875	3 826	3 562	3 362	3 265	3 212	3 376	3 537	3 569	3 678	3 821	3 824
14	4 090	3 885	3 837	3 573	3 370	3 273	3 220	3 384	3 545	3 574	3 683	3 826
15	4 345	4 104	3 899	3 850	3 583	3 380	3 283	3 231	3 394	3 551	3 580	3 690
16	4 633	4 368	4 127	3 923	3 868	3 600	3 397	3 301	3 248	3 405	3 562	3 592
17	4 699	4 668	4 404	4 163	3 949	3 894	3 627	3 424	3 328	3 266	3 423	3 580
18	4 498	4 737	4 706	4 442	4 191	3 977	3 923	3 655	3 453	3 346	3 284	3 441
19	4 469	4 546	4 784	4 753	4 477	4 227	4 013	3 958	3 691	3 476	3 370	3 308
20	4 302	4 511	4 587	4 826	4 784	4 508	4 258	4 044	3 989	3 711	3 497	3 390
21	4 319	4 353	4 562	4 638	4 863	4 822	4 546	4 296	4 082	4 014	3 736	3 522
22	4 637	4 363	4 397	4 606	4 671	4 896	4 855	4 578	4 329	4 104	4 036	3 758
23	4 804	4 681	4 407	4 442	4 639	4 704	4 929	4 887	4 611	4 350	4 125	4 057
24	5 060	4 824	4 701	4 428	4 457	4 653	4 719	4 943	4 902	4 621	4 359	4 135
25	5 253	5 088	4 852	4 729	4 448	4 477	4 674	4 739	4 964	4 915	4 634	4 373
26	5 269	5 283	5 118	4 883	4 752	4 471	4 500	4 696	4 762	4 978	4 930	4 648
27	4 878	5 292	5 306	5 140	4 899	4 768	4 487	4 516	4 713	4 772	4 989	4 940
28	4 563	4 905	5 318	5 332	5 160	4 919	4 788	4 507	4 536	4 726	4 785	5 001
29	4 689	4 579	4 920	5 334	5 343	5 171	4 930	4 799	4 519	4 543	4 733	4 792
30	4 590	4 697	4 587	4 928	5 339	5 349	5 177	4 936	4 805	4 522	4 547	4 736
31	4 425	4 605	4 712	4 602	4 939	5 350	5 359	5 188	4 946	4 812	4 529	4 554
32	4 240	4 442	4 622	4 729	4 614	4 951	5 362	5 371	5 199	4 954	4 819	4 536
33	3 812	4 262	4 465	4 644	4 745	4 631	4 967	5 378	5 387	5 209	4 964	4 829
34	3 688	3 829	4 278	4 480	4 656	4 756	4 642	4 979	5 389	5 394	5 216	4 971
35	3 767	3 698	3 839	4 288	4 487	4 662	4 763	4 649	4 985	5 392	5 397	5 220

5.-Población Proyectada al 30 de junio, por edades simples y años simples. MUJERES. Período 2015 - 2050

MATANZAS

EDADES	2015	2016	2017	2018	2019	2020	2021	2022	2023	2024	2025	2026
36	3 916	3 785	3 716	3 857	4 300	4 500	4 675	4 775	4 661	4 993	5 399	5 404
37	4 364	3 937	3 805	3 736	3 871	4 315	4 514	4 689	4 789	4 670	5 001	5 407
38	4 792	4 373	3 947	3 815	3 744	3 878	4 322	4 521	4 696	4 793	4 673	5 004
39	5 045	4 809	4 391	3 965	3 828	3 757	3 891	4 334	4 533	4 703	4 800	4 680
40	5 214	5 060	4 824	4 407	3 976	3 840	3 768	3 903	4 345	4 539	4 708	4 805
41	5 818	5 218	5 065	4 830	4 410	3 980	3 843	3 772	3 906	4 346	4 540	4 709
42	6 618	5 827	5 228	5 075	4 836	4 417	3 987	3 851	3 780	3 910	4 349	4 543
43	6 855	6 629	5 840	5 242	5 084	4 845	4 426	3 997	3 862	3 785	3 915	4 354
44	6 620	6 856	6 631	5 843	5 243	5 085	4 847	4 429	4 001	3 862	3 786	3 916
45	6 203	6 624	6 861	6 636	5 845	5 246	5 089	4 851	4 434	4 003	3 864	3 788
46	5 969	6 207	6 627	6 863	6 635	5 846	5 248	5 091	4 854	4 434	4 003	3 865
47	6 183	5 972	6 209	6 629	6 860	6 633	5 846	5 249	5 093	4 852	4 433	4 003
48	6 550	6 180	5 970	6 206	6 622	6 854	6 627	5 842	5 247	5 088	4 848	4 430
49	6 790	6 536	6 167	5 958	6 194	6 608	6 840	6 614	5 830	5 236	5 077	4 838
50	6 897	6 775	6 523	6 155	5 945	6 180	6 594	6 825	6 600	5 817	5 225	5 067
51	6 710	6 884	6 763	6 511	6 143	5 934	6 168	6 581	6 811	6 585	5 805	5 214
52	6 310	6 693	6 867	6 746	6 494	6 127	5 919	6 153	6 565	6 793	6 568	5 790
53	5 590	6 292	6 674	6 847	6 726	6 474	6 109	5 902	6 135	6 545	6 772	6 548
54	5 006	5 570	6 270	6 651	6 822	6 702	6 452	6 088	5 882	6 114	6 522	6 748
55	4 506	4 989	5 551	6 247	6 625	6 796	6 677	6 428	6 067	5 860	6 091	6 497
56	4 093	4 493	4 974	5 533	6 224	6 600	6 770	6 652	6 405	6 043	5 838	6 068
57	3 890	4 073	4 470	4 949	5 505	6 192	6 567	6 737	6 619	6 373	6 014	5 810
58	3 809	3 872	4 054	4 449	4 924	5 477	6 160	6 533	6 703	6 585	6 341	5 983
59	3 852	3 789	3 851	4 033	4 424	4 896	5 446	6 125	6 497	6 664	6 547	6 305
60	3 858	3 827	3 764	3 827	4 006	4 395	4 864	5 411	6 086	6 454	6 621	6 506
61	3 932	3 828	3 798	3 736	3 798	3 977	4 363	4 829	5 372	6 042	6 408	6 574
62	4 010	3 899	3 796	3 766	3 705	3 767	3 944	4 328	4 790	5 329	5 994	6 358
63	3 850	3 974	3 864	3 763	3 733	3 673	3 734	3 911	4 291	4 749	5 284	5 944
64	3 719	3 815	3 938	3 830	3 729	3 699	3 640	3 702	3 876	4 253	4 707	5 237
65	3 647	3 682	3 778	3 900	3 792	3 692	3 664	3 606	3 667	3 839	4 212	4 662
66	3 617	3 604	3 639	3 734	3 854	3 748	3 650	3 623	3 566	3 626	3 797	4 166
67	3 542	3 569	3 557	3 592	3 686	3 805	3 701	3 605	3 578	3 522	3 582	3 752
68	3 268	3 496	3 523	3 511	3 545	3 638	3 756	3 654	3 560	3 533	3 478	3 538
69	3 152	3 220	3 444	3 471	3 460	3 494	3 586	3 703	3 603	3 510	3 483	3 430
70	2 982	3 098	3 166	3 386	3 414	3 403	3 436	3 528	3 644	3 546	3 454	3 429
71	2 874	2 927	3 042	3 109	3 325	3 353	3 343	3 376	3 467	3 581	3 485	3 396
72	2 833	2 815	2 868	2 981	3 047	3 259	3 287	3 278	3 311	3 400	3 513	3 420

5.-Población Proyectada al 30 de junio, por edades simples y años simples. MUJERES. Período 2015 - 2050

MATANZAS

EDADES	2015	2016	2017	2018	2019	2020	2021	2022	2023	2024	2025	2026
73	2 581	2 770	2 753	2 805	2 915	2 980	3 189	3 216	3 208	3 241	3 329	3 440
74	2 498	2 515	2 699	2 683	2 735	2 843	2 907	3 111	3 139	3 132	3 164	3 251
75	2 363	2 430	2 446	2 626	2 611	2 661	2 767	2 830	3 030	3 057	3 050	3 084
76	2 116	2 288	2 354	2 370	2 545	2 531	2 580	2 684	2 746	2 940	2 967	2 962
77	1 948	2 042	2 209	2 272	2 289	2 459	2 445	2 494	2 595	2 656	2 845	2 872
78	1 769	1 876	1 967	2 127	2 188	2 205	2 369	2 357	2 405	2 503	2 562	2 745
79	1 609	1 693	1 795	1 883	2 037	2 097	2 113	2 271	2 262	2 308	2 402	2 460
80	1 404	1 533	1 614	1 712	1 796	1 944	2 001	2 018	2 171	2 161	2 207	2 298
81	1 319	1 331	1 454	1 531	1 624	1 705	1 846	1 902	1 919	2 064	2 056	2 101
82	1 193	1 246	1 258	1 374	1 446	1 535	1 612	1 746	1 800	1 817	1 954	1 948
83	1 047	1 116	1 166	1 178	1 287	1 356	1 440	1 513	1 640	1 692	1 708	1 839
84	1 061	971	1 036	1 083	1 095	1 197	1 262	1 341	1 410	1 530	1 578	1 595
85	974	977	895	955	999	1 010	1 106	1 166	1 241	1 305	1 416	1 462
86	793	887	890	816	872	912	923	1 011	1 068	1 136	1 196	1 299
87	697	713	798	802	735	786	823	834	915	967	1 030	1 085
88	690	621	636	712	716	657	703	737	748	820	867	924
89	608	604	544	558	625	629	578	620	650	660	725	767
90	472	524	521	470	483	541	545	502	539	566	575	632
91	387	402	446	444	401	412	463	467	430	462	486	495
92	309	325	337	374	373	337	347	390	395	364	391	412
93	253	255	269	279	310	310	280	289	325	329	304	327
94	238	206	208	219	228	254	254	230	238	268	271	251
95	177	192	167	168	177	185	205	206	187	193	218	221
96	121	142	154	133	135	142	148	165	166	151	156	176
97	96	97	114	123	107	108	114	119	133	133	121	125
98	71	76	77	90	98	85	86	91	95	106	106	97
99	45	57	61	62	72	78	68	69	73	76	85	85
100Y+	120	115	120	126	130	141	152	153	154	157	161	170

5.-Población Proyectada al 30 de junio, por edades simples y años simples. MUJERES. Período 2015 - 2050

MATANZAS

EDADES	2027	2028	2029	2030	2031	2032	2033	2034	2035	2036	2037	2038
TOTAL	371 295	372 017	372 395	372 649	372 788	372 819	372 768	372 382	371 905	371 341	370 696	370 000
0	3 688	3 633	3 662	3 612	3 568	3 530	3 500	3 534	3 511	3 492	3 478	3 472
1	3 754	3 693	3 635	3 663	3 613	3 569	3 532	3 498	3 532	3 509	3 490	3 477
2	3 824	3 760	3 696	3 637	3 666	3 616	3 572	3 531	3 497	3 532	3 508	3 489
3	3 892	3 831	3 764	3 699	3 641	3 670	3 620	3 572	3 530	3 496	3 531	3 508
4	3 852	3 904	3 837	3 769	3 704	3 646	3 675	3 619	3 571	3 530	3 496	3 531
5	3 909	3 864	3 909	3 843	3 775	3 710	3 652	3 675	3 619	3 571	3 529	3 495
6	3 954	3 918	3 868	3 914	3 847	3 779	3 714	3 651	3 674	3 618	3 570	3 529
7	3 989	3 964	3 923	3 872	3 918	3 851	3 784	3 714	3 651	3 674	3 618	3 570
8	4 013	3 998	3 968	3 927	3 877	3 922	3 856	3 783	3 713	3 651	3 673	3 617
9	3 867	4 024	4 004	3 974	3 933	3 882	3 928	3 855	3 783	3 713	3 650	3 673
10	3 867	3 874	4 028	4 007	3 977	3 936	3 886	3 927	3 854	3 782	3 712	3 650
11	3 864	3 873	3 877	4 031	4 010	3 980	3 939	3 885	3 927	3 854	3 781	3 712
12	3 865	3 872	3 877	3 881	4 034	4 014	3 984	3 938	3 884	3 926	3 853	3 781
13	3 866	3 870	3 875	3 879	3 883	4 037	4 016	3 983	3 937	3 884	3 925	3 852
14	3 829	3 871	3 872	3 877	3 881	3 885	4 039	4 015	3 982	3 937	3 883	3 924
15	3 832	3 836	3 873	3 875	3 879	3 884	3 888	4 038	4 014	3 981	3 936	3 882
16	3 701	3 843	3 841	3 879	3 880	3 885	3 889	3 887	4 037	4 013	3 980	3 935
17	3 609	3 719	3 852	3 849	3 887	3 888	3 893	3 888	3 886	4 036	4 012	3 979
18	3 599	3 628	3 728	3 860	3 858	3 896	3 897	3 892	3 887	3 885	4 035	4 011
19	3 465	3 622	3 639	3 739	3 871	3 869	3 907	3 896	3 891	3 886	3 884	4 034
20	3 329	3 485	3 632	3 649	3 748	3 881	3 878	3 906	3 895	3 890	3 885	3 883
21	3 416	3 354	3 497	3 644	3 661	3 760	3 893	3 877	3 904	3 894	3 889	3 884
22	3 544	3 437	3 364	3 508	3 654	3 671	3 771	3 892	3 876	3 903	3 892	3 887
23	3 780	3 565	3 448	3 375	3 518	3 664	3 681	3 769	3 891	3 875	3 902	3 891
24	4 067	3 790	3 570	3 452	3 379	3 522	3 669	3 680	3 768	3 889	3 874	3 901
25	4 148	4 080	3 796	3 576	3 458	3 385	3 529	3 667	3 679	3 767	3 888	3 873
26	4 388	4 163	4 087	3 803	3 583	3 465	3 392	3 528	3 666	3 678	3 766	3 887
27	4 659	4 398	4 168	4 092	3 807	3 588	3 470	3 391	3 527	3 665	3 677	3 765
28	4 953	4 672	4 404	4 173	4 098	3 813	3 594	3 469	3 390	3 526	3 664	3 676
29	5 008	4 960	4 675	4 407	4 176	4 101	3 816	3 593	3 468	3 389	3 524	3 663
30	4 795	5 011	4 961	4 676	4 408	4 177	4 102	3 815	3 592	3 467	3 388	3 523
31	4 743	4 802	5 014	4 963	4 678	4 411	4 180	4 101	3 814	3 590	3 466	3 387
32	4 561	4 750	4 805	5 017	4 966	4 681	4 414	4 179	4 099	3 813	3 589	3 465
33	4 547	4 572	4 755	4 809	5 021	4 970	4 686	4 412	4 177	4 098	3 811	3 588
34	4 836	4 554	4 574	4 757	4 812	5 023	4 973	4 684	4 410	4 176	4 096	3 810
35	4 975	4 840	4 555	4 575	4 758	4 813	5 024	4 970	4 682	4 408	4 174	4 094

5.-Población Proyectada al 30 de junio, por edades simples y años simples. MUJERES. Período 2015 - 2050

MATANZAS

EDADES	2027	2028	2029	2030	2031	2032	2033	2034	2035	2036	2037	2038
36	5 227	4 982	4 843	4 557	4 578	4 761	4 815	5 022	4 968	4 679	4 406	4 172
37	5 413	5 235	4 985	4 845	4 560	4 581	4 763	4 812	5 019	4 965	4 677	4 404
38	5 410	5 415	5 235	4 985	4 845	4 561	4 581	4 760	4 809	5 016	4 962	4 674
39	5 011	5 417	5 417	5 236	4 986	4 847	4 563	4 578	4 757	4 806	5 012	4 958
40	4 686	5 016	5 417	5 417	5 237	4 987	4 848	4 559	4 574	4 753	4 802	5 008
41	4 806	4 687	5 014	5 415	5 414	5 235	4 985	4 844	4 555	4 570	4 749	4 797
42	4 712	4 809	4 686	5 013	5 413	5 413	5 233	4 980	4 839	4 550	4 565	4 744
43	4 547	4 716	4 808	4 685	5 012	5 411	5 411	5 227	4 974	4 833	4 545	4 560
44	4 354	4 547	4 713	4 804	4 682	5 008	5 407	5 404	5 220	4 968	4 827	4 539
45	3 918	4 355	4 544	4 710	4 801	4 679	5 005	5 400	5 397	5 213	4 961	4 820
46	3 789	3 919	4 352	4 540	4 706	4 797	4 675	4 997	5 391	5 388	5 205	4 953
47	3 866	3 790	3 916	4 348	4 536	4 701	4 793	4 667	4 988	5 382	5 379	5 196
48	4 001	3 863	3 785	3 911	4 342	4 530	4 695	4 783	4 658	4 979	5 372	5 369
49	4 421	3 993	3 856	3 777	3 903	4 333	4 521	4 685	4 773	4 648	4 968	5 361
50	4 828	4 412	3 985	3 847	3 769	3 895	4 324	4 510	4 674	4 762	4 637	4 957
51	5 057	4 819	4 402	3 976	3 839	3 761	3 886	4 313	4 498	4 662	4 750	4 626
52	5 201	5 045	4 806	4 391	3 966	3 829	3 752	3 875	4 300	4 486	4 649	4 737
53	5 773	5 187	5 029	4 792	4 378	3 954	3 818	3 740	3 863	4 287	4 472	4 634
54	6 525	5 754	5 169	5 012	4 775	4 363	3 941	3 805	3 727	3 849	4 272	4 457
55	6 724	6 502	5 732	5 149	4 993	4 758	4 348	3 926	3 790	3 713	3 835	4 256
56	6 473	6 698	6 475	5 709	5 129	4 974	4 740	4 329	3 910	3 775	3 698	3 820
57	6 039	6 442	6 666	6 444	5 682	5 106	4 952	4 718	4 309	3 892	3 758	3 681
58	5 781	6 009	6 409	6 632	6 412	5 654	5 081	4 926	4 695	4 288	3 873	3 739
59	5 950	5 750	5 975	6 373	6 595	6 377	5 624	5 053	4 899	4 669	4 265	3 852
60	6 266	5 913	5 713	5 938	6 334	6 555	6 339	5 590	5 022	4 870	4 642	4 240
61	6 460	6 222	5 872	5 674	5 898	6 291	6 512	6 297	5 553	4 990	4 839	4 612
62	6 523	6 411	6 175	5 828	5 632	5 854	6 245	6 465	6 252	5 514	4 955	4 805
63	6 305	6 470	6 358	6 124	5 781	5 587	5 808	6 196	6 414	6 203	5 472	4 917
64	5 892	6 250	6 412	6 302	6 071	5 732	5 540	5 759	6 144	6 360	6 152	5 427
65	5 187	5 836	6 190	6 351	6 242	6 015	5 679	5 488	5 705	6 087	6 303	6 097
66	4 612	5 132	5 774	6 125	6 285	6 178	5 953	5 621	5 433	5 648	6 027	6 241
67	4 117	4 558	5 072	5 707	6 054	6 213	6 109	5 887	5 560	5 374	5 588	5 963
68	3 705	4 066	4 501	5 009	5 637	5 981	6 139	6 035	5 817	5 494	5 311	5 523
69	3 490	3 655	4 011	4 440	4 942	5 561	5 902	6 058	5 956	5 741	5 423	5 243
70	3 378	3 437	3 600	3 950	4 373	4 868	5 480	5 816	5 971	5 871	5 660	5 348
71	3 372	3 321	3 380	3 540	3 886	4 302	4 791	5 393	5 724	5 877	5 780	5 574
72	3 333	3 310	3 260	3 318	3 476	3 816	4 226	4 706	5 298	5 625	5 776	5 682

5.-Población Proyectada al 30 de junio, por edades simples y años simples. MUJERES. Período 2015 - 2050

MATANZAS

EDADES	2027	2028	2029	2030	2031	2032	2033	2034	2035	2036	2037	2038
73	3 349	3 265	3 242	3 194	3 251	3 407	3 741	4 143	4 614	5 196	5 517	5 667
74	3 360	3 272	3 190	3 169	3 123	3 179	3 332	3 659	4 053	4 515	5 085	5 402
75	3 169	3 275	3 190	3 111	3 090	3 046	3 102	3 251	3 571	3 957	4 408	4 967
76	2 995	3 079	3 183	3 100	3 024	3 005	2 963	3 018	3 164	3 476	3 852	4 294
77	2 868	2 900	2 982	3 083	3 004	2 931	2 914	2 874	2 928	3 070	3 374	3 741
78	2 772	2 769	2 800	2 879	2 978	2 903	2 833	2 816	2 778	2 831	2 970	3 266
79	2 637	2 664	2 662	2 692	2 769	2 866	2 794	2 729	2 713	2 677	2 729	2 864
80	2 355	2 524	2 550	2 549	2 579	2 654	2 748	2 680	2 618	2 604	2 570	2 621
81	2 188	2 243	2 405	2 431	2 431	2 461	2 533	2 623	2 560	2 501	2 489	2 458
82	1 991	2 075	2 127	2 281	2 307	2 307	2 337	2 406	2 493	2 433	2 378	2 368
83	1 834	1 875	1 955	2 004	2 151	2 176	2 178	2 207	2 273	2 356	2 301	2 250
84	1 718	1 714	1 754	1 829	1 876	2 015	2 039	2 043	2 071	2 134	2 213	2 162
85	1 478	1 593	1 590	1 628	1 699	1 744	1 874	1 898	1 902	1 929	1 989	2 064
86	1 343	1 358	1 464	1 463	1 498	1 564	1 607	1 728	1 751	1 755	1 782	1 839
87	1 180	1 220	1 235	1 332	1 332	1 365	1 426	1 467	1 578	1 600	1 605	1 631
88	975	1 060	1 097	1 111	1 199	1 200	1 231	1 287	1 324	1 426	1 447	1 453
89	819	864	941	973	987	1 066	1 068	1 097	1 148	1 182	1 273	1 294
90	670	716	756	823	853	865	937	939	965	1 010	1 041	1 124
91	544	577	617	652	711	738	750	812	815	838	878	906
92	420	462	491	525	556	606	630	640	694	697	718	754
93	345	352	387	412	441	467	510	530	540	586	588	607
94	270	285	291	320	341	365	387	424	441	449	487	491
95	204	220	233	237	262	279	299	318	348	362	369	401
96	178	165	178	188	192	212	226	243	258	282	294	300
97	141	143	133	143	151	154	171	182	195	207	227	237
98	100	113	115	106	114	121	124	137	145	156	166	182
99	77	80	90	91	84	91	96	98	109	116	124	132
100Y+	176	175	176	184	190	189	193	199	205	216	228	242

5-.Población Proyectada al 30 de junio, por edades simples y años simples. MUJERES. Período 2015 - 2050

MATANZAS

EDADES	2039	2040	2041	2042	2043	2044	2045	2046	2047	2048	2049	2050
TOTAL	369 297	368 522	367 675	366 759	365 776	364 764	363 687	362 539	361 341	360 067	358 733	357 324
0	3 510	3 510	3 509	3 508	3 508	3 545	3 543	3 537	3 527	3 515	3 519	3 502
1	3 470	3 508	3 508	3 507	3 506	3 506	3 544	3 542	3 535	3 525	3 513	3 517
2	3 476	3 470	3 508	3 508	3 507	3 506	3 505	3 543	3 541	3 535	3 525	3 512
3	3 489	3 475	3 469	3 507	3 507	3 506	3 505	3 505	3 542	3 540	3 534	3 524
4	3 507	3 488	3 475	3 469	3 507	3 507	3 506	3 505	3 504	3 542	3 540	3 534
5	3 530	3 507	3 488	3 474	3 468	3 506	3 506	3 505	3 504	3 504	3 542	3 540
6	3 495	3 530	3 507	3 487	3 474	3 468	3 506	3 506	3 505	3 504	3 503	3 541
7	3 529	3 495	3 529	3 506	3 487	3 474	3 467	3 506	3 505	3 504	3 503	3 503
8	3 569	3 528	3 494	3 529	3 506	3 487	3 473	3 467	3 505	3 505	3 504	3 503
9	3 617	3 569	3 528	3 494	3 529	3 505	3 486	3 473	3 467	3 505	3 505	3 504
10	3 672	3 616	3 568	3 527	3 493	3 528	3 505	3 486	3 472	3 466	3 504	3 504
11	3 649	3 672	3 616	3 568	3 527	3 493	3 528	3 504	3 485	3 472	3 466	3 504
12	3 711	3 648	3 671	3 615	3 567	3 526	3 492	3 527	3 504	3 485	3 471	3 465
13	3 780	3 710	3 648	3 671	3 615	3 567	3 526	3 492	3 526	3 503	3 484	3 471
14	3 852	3 779	3 710	3 647	3 670	3 614	3 566	3 525	3 491	3 526	3 503	3 484
15	3 924	3 851	3 779	3 709	3 646	3 669	3 613	3 565	3 524	3 490	3 525	3 502
16	3 881	3 923	3 850	3 778	3 708	3 645	3 668	3 612	3 565	3 524	3 490	3 524
17	3 934	3 880	3 922	3 849	3 777	3 707	3 645	3 667	3 612	3 564	3 523	3 489
18	3 978	3 933	3 879	3 921	3 848	3 776	3 706	3 644	3 667	3 611	3 563	3 522
19	4 010	3 977	3 932	3 878	3 920	3 847	3 775	3 706	3 643	3 666	3 610	3 562
20	4 032	4 009	3 976	3 931	3 877	3 919	3 846	3 774	3 705	3 642	3 665	3 609
21	3 882	4 031	4 008	3 975	3 930	3 876	3 918	3 845	3 773	3 704	3 641	3 664
22	3 883	3 881	4 030	4 007	3 974	3 929	3 875	3 917	3 844	3 772	3 703	3 640
23	3 886	3 882	3 879	4 029	4 006	3 973	3 928	3 874	3 916	3 843	3 771	3 702
24	3 890	3 885	3 881	3 878	4 028	4 004	3 971	3 926	3 873	3 915	3 842	3 770
25	3 900	3 889	3 884	3 879	3 877	4 027	4 003	3 970	3 925	3 872	3 914	3 841
26	3 871	3 899	3 888	3 883	3 878	3 876	4 026	4 002	3 969	3 924	3 871	3 912
27	3 886	3 870	3 897	3 887	3 882	3 877	3 875	4 024	4 001	3 968	3 923	3 870
28	3 764	3 885	3 869	3 896	3 886	3 881	3 876	3 874	4 023	4 000	3 967	3 922
29	3 675	3 763	3 884	3 868	3 895	3 885	3 880	3 875	3 873	4 022	3 999	3 966
30	3 662	3 674	3 762	3 883	3 867	3 894	3 883	3 879	3 874	3 872	4 021	3 998
31	3 522	3 661	3 673	3 761	3 881	3 866	3 893	3 882	3 877	3 873	3 871	4 020
32	3 386	3 521	3 660	3 671	3 759	3 880	3 865	3 892	3 881	3 876	3 872	3 870
33	3 464	3 385	3 520	3 658	3 670	3 758	3 879	3 863	3 890	3 880	3 875	3 870
34	3 587	3 462	3 384	3 519	3 657	3 669	3 757	3 877	3 862	3 889	3 878	3 874
35	3 808	3 585	3 461	3 382	3 517	3 656	3 667	3 755	3 876	3 860	3 887	3 877

5.-Población Proyectada al 30 de junio, por edades simples y años simples. MUJERES. Período 2015 - 2050

MATANZAS

EDADES	2039	2040	2041	2042	2043	2044	2045	2046	2047	2048	2049	2050
36	4 092	3 806	3 583	3 459	3 380	3 516	3 654	3 666	3 753	3 874	3 859	3 886
37	4 170	4 090	3 804	3 581	3 457	3 379	3 514	3 652	3 664	3 751	3 872	3 857
38	4 401	4 167	4 088	3 802	3 579	3 455	3 377	3 512	3 650	3 661	3 749	3 870
39	4 670	4 398	4 164	4 085	3 799	3 577	3 453	3 374	3 509	3 647	3 659	3 747
40	4 954	4 667	4 395	4 161	4 082	3 797	3 574	3 450	3 372	3 507	3 645	3 656
41	5 003	4 950	4 663	4 391	4 157	4 078	3 793	3 571	3 447	3 369	3 504	3 642
42	4 793	4 999	4 945	4 658	4 386	4 153	4 074	3 790	3 568	3 444	3 366	3 501
43	4 739	4 787	4 993	4 940	4 653	4 382	4 149	4 070	3 786	3 564	3 441	3 363
44	4 554	4 733	4 782	4 987	4 934	4 648	4 377	4 144	4 065	3 782	3 560	3 437
45	4 533	4 548	4 727	4 775	4 981	4 928	4 642	4 371	4 139	4 060	3 777	3 556
46	4 813	4 526	4 541	4 720	4 768	4 973	4 921	4 635	4 365	4 133	4 055	3 772
47	4 945	4 805	4 519	4 534	4 712	4 761	4 965	4 913	4 628	4 358	4 127	4 048
48	5 187	4 936	4 796	4 511	4 526	4 704	4 752	4 957	4 904	4 620	4 351	4 120
49	5 358	5 176	4 926	4 787	4 502	4 517	4 695	4 743	4 948	4 895	4 611	4 343
50	5 349	5 346	5 165	4 915	4 777	4 492	4 508	4 685	4 733	4 937	4 885	4 602
51	4 945	5 335	5 333	5 152	4 903	4 765	4 482	4 497	4 674	4 723	4 926	4 874
52	4 613	4 931	5 321	5 319	5 139	4 891	4 753	4 470	4 486	4 662	4 711	4 914
53	4 722	4 599	4 917	5 305	5 304	5 124	4 877	4 739	4 458	4 473	4 649	4 698
54	4 619	4 707	4 584	4 901	5 288	5 287	5 108	4 861	4 725	4 444	4 460	4 636
55	4 440	4 602	4 690	4 568	4 884	5 270	5 269	5 090	4 845	4 709	4 429	4 445
56	4 239	4 423	4 584	4 672	4 551	4 865	5 250	5 249	5 072	4 827	4 692	4 414
57	3 803	4 221	4 404	4 565	4 652	4 532	4 845	5 229	5 228	5 051	4 808	4 674
58	3 664	3 785	4 201	4 384	4 544	4 631	4 511	4 823	5 206	5 205	5 029	4 788
59	3 720	3 645	3 766	4 180	4 362	4 521	4 608	4 489	4 800	5 181	5 180	5 006
60	3 830	3 699	3 624	3 745	4 157	4 338	4 497	4 583	4 465	4 775	5 154	5 154
61	4 214	3 807	3 676	3 602	3 722	4 132	4 312	4 470	4 557	4 440	4 748	5 125
62	4 581	4 185	3 781	3 652	3 579	3 698	4 106	4 285	4 442	4 529	4 412	4 719
63	4 770	4 547	4 155	3 754	3 626	3 553	3 672	4 077	4 255	4 412	4 498	4 383
64	4 878	4 732	4 511	4 122	3 725	3 598	3 526	3 644	4 047	4 224	4 380	4 465
65	5 379	4 835	4 691	4 472	4 087	3 693	3 568	3 497	3 614	4 014	4 190	4 345
66	6 038	5 328	4 790	4 647	4 431	4 050	3 660	3 536	3 466	3 582	3 979	4 154
67	6 176	5 976	5 273	4 741	4 600	4 387	4 010	3 624	3 501	3 433	3 548	3 941
68	5 895	6 106	5 909	5 215	4 689	4 550	4 339	3 966	3 585	3 465	3 397	3 512
69	5 454	5 823	6 031	5 837	5 152	4 633	4 496	4 288	3 920	3 544	3 425	3 358
70	5 172	5 380	5 744	5 951	5 760	5 084	4 572	4 438	4 233	3 871	3 499	3 382
71	5 267	5 094	5 300	5 659	5 864	5 676	5 011	4 507	4 375	4 174	3 817	3 451
72	5 480	5 179	5 010	5 214	5 568	5 769	5 585	4 932	4 436	4 307	4 110	3 759

5.-Población Proyectada al 30 de junio, por edades simples y años simples. MUJERES. Período 2015 - 2050

MATANZAS

EDADES	2039	2040	2041	2042	2043	2044	2045	2046	2047	2048	2049	2050
73	5 576	5 379	5 085	4 919	5 120	5 468	5 667	5 487	4 846	4 360	4 234	4 040
74	5 550	5 462	5 270	4 982	4 821	5 018	5 360	5 556	5 381	4 753	4 277	4 154
75	5 277	5 423	5 338	5 151	4 871	4 714	4 907	5 243	5 436	5 266	4 652	4 187
76	4 839	5 143	5 286	5 204	5 023	4 750	4 598	4 788	5 117	5 307	5 142	4 543
77	4 171	4 702	4 998	5 138	5 060	4 885	4 621	4 474	4 660	4 981	5 167	5 007
78	3 622	4 040	4 555	4 843	4 980	4 905	4 737	4 481	4 341	4 522	4 835	5 017
79	3 151	3 496	3 900	4 398	4 678	4 811	4 740	4 578	4 333	4 198	4 375	4 679
80	2 753	3 029	3 362	3 751	4 232	4 502	4 631	4 564	4 410	4 176	4 047	4 218
81	2 509	2 635	2 900	3 220	3 594	4 056	4 315	4 441	4 379	4 233	4 009	3 886
82	2 341	2 390	2 511	2 764	3 070	3 427	3 869	4 118	4 241	4 183	4 044	3 831
83	2 242	2 217	2 264	2 380	2 621	2 912	3 252	3 672	3 911	4 029	3 975	3 845
84	2 117	2 110	2 087	2 132	2 242	2 470	2 745	3 067	3 466	3 693	3 805	3 756
85	2 019	1 977	1 972	1 951	1 994	2 098	2 312	2 570	2 874	3 249	3 463	3 570
86	1 910	1 869	1 832	1 827	1 809	1 850	1 947	2 147	2 388	2 672	3 022	3 223
87	1 685	1 752	1 715	1 681	1 678	1 662	1 700	1 790	1 976	2 200	2 462	2 786
88	1 478	1 528	1 589	1 557	1 527	1 525	1 511	1 547	1 631	1 801	2 006	2 246
89	1 301	1 325	1 370	1 426	1 398	1 372	1 371	1 359	1 393	1 469	1 623	1 809
90	1 143	1 151	1 172	1 214	1 264	1 239	1 217	1 217	1 208	1 239	1 308	1 446
91	980	998	1 005	1 024	1 061	1 105	1 085	1 066	1 068	1 061	1 089	1 150
92	779	843	859	866	883	915	954	937	922	924	919	944
93	638	661	715	729	735	751	779	812	799	787	789	785
94	507	534	553	598	611	616	630	653	683	672	663	665
95	405	418	441	456	495	505	510	521	542	566	558	550
96	327	330	341	360	373	404	413	417	427	444	464	457
97	242	264	267	276	290	301	326	333	337	345	359	376
98	190	194	211	213	221	233	241	261	267	270	277	288
99	145	151	154	168	169	175	184	191	207	212	214	219
100Y+	258	277	294	309	328	342	356	371	387	408	426	440

5.-Población Proyectada al 30 de junio, por edades simples y años simples. MUJERES. Período 2015 - 2050

VILLA CLARA

EDADES	2015	2016	2017	2018	2019	2020	2021	2022	2023	2024	2025	2026
TOTAL	393 165	392 230	391 229	390 164	389 537	388 846	388 061	387 171	386 164	385 499	384 718	383 800
0	3 905	3 881	3 861	3 843	3 983	3 955	3 917	3 869	3 810	3 846	3 776	3 704
1	3 923	3 897	3 873	3 853	3 837	3 976	3 949	3 911	3 862	3 804	3 841	3 771
2	3 754	3 915	3 889	3 865	3 847	3 831	3 970	3 943	3 905	3 858	3 800	3 837
3	3 797	3 745	3 906	3 880	3 858	3 840	3 824	3 963	3 935	3 900	3 853	3 795
4	3 856	3 786	3 734	3 895	3 871	3 850	3 832	3 815	3 954	3 930	3 894	3 847
5	3 821	3 846	3 776	3 724	3 887	3 864	3 842	3 824	3 807	3 949	3 924	3 889
6	3 654	3 814	3 839	3 770	3 719	3 882	3 859	3 837	3 819	3 804	3 946	3 921
7	3 426	3 645	3 806	3 831	3 763	3 712	3 875	3 852	3 830	3 814	3 799	3 941
8	3 389	3 419	3 637	3 798	3 825	3 757	3 706	3 870	3 846	3 827	3 810	3 795
9	3 538	3 377	3 407	3 626	3 789	3 816	3 749	3 697	3 861	3 840	3 820	3 804
10	3 644	3 523	3 362	3 391	3 614	3 777	3 804	3 737	3 686	3 853	3 832	3 812
11	3 873	3 632	3 512	3 350	3 383	3 605	3 769	3 796	3 728	3 680	3 847	3 826
12	4 186	3 850	3 609	3 488	3 333	3 365	3 588	3 751	3 778	3 716	3 668	3 835
13	4 180	4 167	3 831	3 591	3 474	3 319	3 351	3 574	3 737	3 769	3 707	3 658
14	4 434	4 161	4 148	3 812	3 576	3 460	3 305	3 337	3 560	3 728	3 759	3 697
15	4 843	4 412	4 140	4 127	3 796	3 560	3 444	3 289	3 321	3 549	3 716	3 748
16	5 023	4 820	4 389	4 117	4 109	3 779	3 543	3 427	3 271	3 309	3 537	3 705
17	5 004	5 003	4 800	4 369	4 101	4 094	3 763	3 528	3 411	3 261	3 299	3 527
18	4 712	4 976	4 974	4 771	4 347	4 080	4 072	3 742	3 506	3 397	3 247	3 285
19	4 381	4 686	4 949	4 947	4 751	4 327	4 060	4 052	3 722	3 493	3 384	3 233
20	4 243	4 347	4 652	4 915	4 921	4 725	4 302	4 034	4 027	3 705	3 476	3 366
21	4 467	4 208	4 312	4 617	4 888	4 895	4 699	4 275	4 008	4 009	3 687	3 458
22	4 850	4 429	4 170	4 274	4 588	4 860	4 866	4 670	4 247	3 989	3 990	3 668
23	5 037	4 809	4 388	4 129	4 243	4 557	4 829	4 835	4 639	4 226	3 968	3 969
24	5 251	5 005	4 778	4 357	4 106	4 220	4 534	4 805	4 812	4 623	4 210	3 952
25	5 395	5 218	4 973	4 745	4 332	4 081	4 195	4 509	4 780	4 795	4 606	4 193
26	5 284	5 369	5 192	4 947	4 726	4 313	4 062	4 176	4 490	4 767	4 781	4 593
27	4 915	5 257	5 342	5 166	4 926	4 705	4 293	4 042	4 156	4 476	4 753	4 767
28	4 617	4 883	5 226	5 311	5 142	4 902	4 681	4 269	4 018	4 140	4 459	4 737
29	4 681	4 597	4 863	5 205	5 295	5 126	4 887	4 666	4 253	4 007	4 129	4 449
30	4 552	4 663	4 578	4 844	5 190	5 280	5 111	4 872	4 651	4 243	3 997	4 119
31	4 342	4 528	4 639	4 555	4 826	5 172	5 262	5 093	4 854	4 639	4 231	3 985
32	4 266	4 321	4 507	4 618	4 538	4 809	5 156	5 245	5 076	4 842	4 627	4 220
33	3 837	4 240	4 295	4 481	4 598	4 518	4 789	5 135	5 225	5 062	4 828	4 613
34	3 667	3 810	4 213	4 268	4 460	4 577	4 497	4 768	5 114	5 210	5 047	4 814
35	3 857	3 648	3 791	4 194	4 253	4 445	4 562	4 482	4 753	5 103	5 199	5 037

5.-Población Proyectada al 30 de junio, por edades simples y años simples. MUJERES. Período 2015 - 2050

VILLA CLARA

EDADES	2015	2016	2017	2018	2019	2020	2021	2022	2023	2024	2025	2026
36	3 991	3 829	3 620	3 763	4 173	4 231	4 424	4 540	4 461	4 738	5 088	5 184
37	4 418	3 963	3 801	3 593	3 742	4 151	4 210	4 402	4 519	4 446	4 722	5 072
38	4 770	4 386	3 931	3 770	3 568	3 717	4 127	4 185	4 377	4 501	4 428	4 705
39	4 901	4 742	4 359	3 904	3 749	3 548	3 697	4 105	4 164	4 362	4 486	4 413
40	5 214	4 870	4 712	4 329	3 881	3 726	3 525	3 674	4 082	4 148	4 346	4 470
41	6 184	5 188	4 845	4 687	4 309	3 862	3 707	3 506	3 655	4 068	4 134	4 332
42	7 159	6 154	5 159	4 816	4 664	4 287	3 840	3 685	3 484	3 639	4 053	4 118
43	7 350	7 122	6 118	5 124	4 789	4 637	4 261	3 814	3 660	3 466	3 621	4 034
44	7 229	7 314	7 087	6 084	5 098	4 763	4 612	4 236	3 789	3 642	3 449	3 604
45	7 018	7 188	7 274	7 047	6 053	5 068	4 734	4 583	4 207	3 769	3 622	3 430
46	6 868	6 985	7 155	7 240	7 019	6 027	5 044	4 710	4 559	4 190	3 753	3 606
47	7 132	6 832	6 949	7 119	7 210	6 990	5 999	5 018	4 685	4 540	4 171	3 735
48	7 431	7 094	6 795	6 912	7 087	7 178	6 959	5 970	4 991	4 664	4 520	4 152
49	7 462	7 401	7 065	6 767	6 886	7 062	7 152	6 934	5 948	4 974	4 648	4 504
50	7 547	7 429	7 367	7 033	6 739	6 859	7 034	7 124	6 906	5 926	4 955	4 630
51	7 479	7 512	7 394	7 333	7 003	6 710	6 830	7 005	7 095	6 881	5 904	4 936
52	7 024	7 441	7 474	7 356	7 300	6 971	6 679	6 798	6 973	7 067	6 854	5 880
53	6 323	6 987	7 402	7 436	7 322	7 266	6 938	6 648	6 767	6 944	7 038	6 826
54	5 806	6 287	6 949	7 363	7 399	7 286	7 230	6 904	6 615	6 737	6 914	7 008
55	5 231	5 763	6 243	6 902	7 319	7 355	7 243	7 188	6 863	6 580	6 702	6 878
56	4 570	5 192	5 722	6 200	6 859	7 275	7 312	7 200	7 145	6 827	6 545	6 667
57	4 461	4 533	5 152	5 680	6 159	6 816	7 229	7 266	7 156	7 105	6 788	6 508
58	4 547	4 422	4 493	5 110	5 638	6 115	6 769	7 181	7 218	7 113	7 063	6 748
59	4 479	4 508	4 384	4 455	5 071	5 597	6 072	6 722	7 133	7 173	7 068	7 019
60	4 504	4 440	4 469	4 347	4 420	5 033	5 556	6 028	6 675	7 086	7 127	7 023
61	4 710	4 463	4 400	4 429	4 310	4 383	4 992	5 513	5 982	6 628	7 037	7 078
62	4 735	4 665	4 420	4 358	4 389	4 272	4 345	4 950	5 467	5 936	6 578	6 985
63	4 442	4 682	4 613	4 370	4 313	4 344	4 228	4 301	4 902	5 419	5 885	6 523
64	4 441	4 395	4 633	4 565	4 327	4 270	4 302	4 187	4 260	4 858	5 372	5 835
65	4 438	4 388	4 343	4 580	4 516	4 280	4 224	4 256	4 143	4 218	4 811	5 321
66	4 342	4 383	4 334	4 290	4 527	4 464	4 231	4 176	4 208	4 099	4 173	4 762
67	4 369	4 283	4 325	4 277	4 236	4 471	4 409	4 179	4 125	4 160	4 052	4 127
68	4 211	4 304	4 219	4 261	4 216	4 177	4 410	4 349	4 122	4 072	4 107	4 001
69	4 038	4 145	4 237	4 155	4 198	4 155	4 117	4 347	4 287	4 066	4 018	4 053
70	3 883	3 969	4 075	4 166	4 088	4 131	4 090	4 052	4 280	4 224	4 007	3 960
71	3 807	3 811	3 896	4 002	4 094	4 017	4 061	4 020	3 984	4 211	4 157	3 944
72	3 721	3 729	3 734	3 818	3 924	4 015	3 941	3 984	3 945	3 912	4 137	4 084

5.-Población Proyectada al 30 de junio, por edades simples y años simples. MUJERES. Período 2015 - 2050

VILLA CLARA

EDADES	2015	2016	2017	2018	2019	2020	2021	2022	2023	2024	2025	2026
73	3 434	3 640	3 649	3 654	3 738	3 844	3 934	3 862	3 905	3 869	3 838	4 059
74	3 410	3 352	3 554	3 563	3 570	3 654	3 757	3 847	3 776	3 821	3 787	3 757
75	3 289	3 317	3 261	3 459	3 470	3 478	3 561	3 663	3 751	3 685	3 730	3 697
76	2 936	3 190	3 218	3 165	3 360	3 372	3 381	3 462	3 562	3 651	3 588	3 633
77	2 662	2 839	3 086	3 114	3 065	3 255	3 268	3 277	3 357	3 457	3 545	3 485
78	2 449	2 568	2 740	2 979	3 008	2 961	3 146	3 160	3 169	3 248	3 347	3 433
79	2 291	2 353	2 468	2 634	2 866	2 895	2 851	3 030	3 044	3 056	3 134	3 230
80	2 013	2 188	2 248	2 359	2 520	2 745	2 773	2 732	2 905	2 921	2 934	3 010
81	1 925	1 916	2 084	2 142	2 249	2 405	2 620	2 648	2 610	2 777	2 794	2 808
82	1 812	1 821	1 814	1 974	2 030	2 133	2 282	2 487	2 515	2 480	2 641	2 659
83	1 555	1 702	1 711	1 705	1 858	1 912	2 010	2 152	2 346	2 375	2 344	2 498
84	1 506	1 451	1 589	1 598	1 594	1 738	1 790	1 883	2 016	2 201	2 230	2 202
85	1 414	1 394	1 344	1 473	1 482	1 479	1 614	1 663	1 750	1 876	2 051	2 079
86	1 177	1 295	1 277	1 232	1 352	1 362	1 360	1 485	1 531	1 613	1 732	1 893
87	1 017	1 063	1 170	1 155	1 116	1 226	1 236	1 236	1 350	1 395	1 472	1 581
88	949	908	949	1 047	1 034	1 001	1 101	1 110	1 111	1 217	1 258	1 329
89	865	838	802	840	927	918	888	978	987	989	1 085	1 123
90	719	754	731	700	734	811	803	778	858	868	871	956
91	593	616	646	627	601	632	699	693	672	742	752	756
92	475	502	521	547	532	511	537	595	591	574	635	644
93	410	396	419	435	457	445	428	451	500	497	484	536
94	371	335	324	343	358	376	367	353	372	413	412	401
95	281	301	272	264	279	291	307	299	288	304	338	337
96	206	224	241	218	211	224	234	246	240	232	245	273
97	163	162	177	190	172	167	177	185	195	191	184	195
98	124	127	126	137	148	134	130	138	144	153	150	145
99	95	97	99	98	107	116	105	102	108	113	119	117
100Y+	182	190	197	203	207	215	227	227	226	229	234	242

5.-Población proyectada al 30 de junio, por edades simples y años simples. MUJERES. Período 2015 - 2050

VILLA CLARA

EDADES	2027	2028	2029	2030	2031	2032	2033	2034	2035	2036	2037	2038
TOTAL	382 746	381 561	380 698	379 707	378 591	377 361	376 027	375 009	373 914	372 748	371 518	370 232
0	3 633	3 565	3 584	3 528	3 474	3 426	3 388	3 420	3 406	3 395	3 388	3 387
1	3 699	3 628	3 562	3 581	3 525	3 471	3 423	3 386	3 418	3 404	3 393	3 386
2	3 766	3 695	3 625	3 560	3 578	3 522	3 468	3 423	3 386	3 418	3 403	3 392
3	3 832	3 761	3 692	3 623	3 557	3 576	3 520	3 468	3 422	3 385	3 417	3 403
4	3 789	3 826	3 758	3 689	3 620	3 554	3 573	3 519	3 467	3 422	3 385	3 417
5	3 842	3 784	3 823	3 755	3 686	3 617	3 551	3 572	3 519	3 467	3 421	3 384
6	3 885	3 839	3 782	3 821	3 753	3 684	3 615	3 550	3 572	3 518	3 466	3 421
7	3 916	3 881	3 836	3 780	3 819	3 751	3 682	3 614	3 550	3 571	3 518	3 466
8	3 937	3 912	3 878	3 834	3 777	3 816	3 749	3 681	3 614	3 550	3 571	3 517
9	3 789	3 931	3 909	3 875	3 831	3 774	3 813	3 748	3 681	3 613	3 549	3 570
10	3 796	3 781	3 927	3 905	3 871	3 826	3 770	3 813	3 748	3 680	3 613	3 549
11	3 806	3 790	3 778	3 923	3 901	3 868	3 823	3 769	3 812	3 747	3 680	3 612
12	3 814	3 795	3 784	3 772	3 917	3 895	3 862	3 823	3 769	3 812	3 747	3 679
13	3 825	3 805	3 790	3 779	3 767	3 912	3 890	3 861	3 822	3 768	3 811	3 746
14	3 649	3 816	3 800	3 784	3 774	3 762	3 907	3 890	3 860	3 822	3 768	3 811
15	3 686	3 638	3 810	3 794	3 779	3 768	3 756	3 907	3 889	3 860	3 821	3 767
16	3 736	3 674	3 632	3 804	3 788	3 773	3 762	3 755	3 906	3 888	3 859	3 820
17	3 694	3 726	3 669	3 626	3 798	3 782	3 767	3 761	3 755	3 905	3 888	3 859
18	3 512	3 680	3 718	3 661	3 619	3 791	3 775	3 766	3 761	3 754	3 905	3 887
19	3 271	3 499	3 673	3 711	3 654	3 611	3 784	3 774	3 766	3 760	3 753	3 904
20	3 216	3 254	3 490	3 664	3 702	3 645	3 603	3 783	3 773	3 765	3 760	3 753
21	3 349	3 199	3 245	3 481	3 655	3 693	3 636	3 602	3 782	3 773	3 764	3 759
22	3 439	3 330	3 189	3 235	3 471	3 645	3 683	3 635	3 601	3 782	3 772	3 764
23	3 647	3 418	3 319	3 178	3 224	3 460	3 634	3 682	3 635	3 601	3 781	3 771
24	3 953	3 631	3 410	3 311	3 170	3 216	3 452	3 633	3 682	3 634	3 600	3 780
25	3 935	3 937	3 623	3 401	3 302	3 161	3 208	3 451	3 632	3 681	3 633	3 599
26	4 180	3 922	3 930	3 616	3 394	3 295	3 155	3 207	3 450	3 632	3 680	3 632
27	4 579	4 166	3 915	3 922	3 608	3 387	3 288	3 154	3 206	3 449	3 631	3 679
28	4 751	4 563	4 158	3 906	3 914	3 600	3 379	3 287	3 153	3 205	3 448	3 630
29	4 726	4 740	4 557	4 152	3 900	3 908	3 594	3 378	3 286	3 152	3 204	3 448
30	4 439	4 716	4 734	4 551	4 146	3 895	3 902	3 593	3 377	3 285	3 151	3 204
31	4 107	4 426	4 709	4 727	4 544	4 139	3 888	3 901	3 592	3 376	3 284	3 150
32	3 974	4 095	4 420	4 702	4 721	4 538	4 133	3 887	3 900	3 591	3 375	3 283
33	4 206	3 960	4 088	4 412	4 694	4 713	4 530	4 131	3 885	3 898	3 589	3 373
34	4 599	4 192	3 952	4 080	4 404	4 686	4 705	4 528	4 130	3 884	3 897	3 588
35	4 803	4 588	4 185	3 946	4 074	4 398	4 680	4 703	4 526	4 128	3 882	3 895

5.-Población proyectada al 30 de junio, por edades simples y años simples. MUJERES. Período 2015 - 2050

VILLA CLARA

EDADES	2027	2028	2029	2030	2031	2032	2033	2034	2035	2036	2037	2038
36	5 021	4 788	4 580	4 177	3 938	4 065	4 389	4 678	4 700	4 524	4 126	3 880
37	5 168	5 006	4 779	4 571	4 168	3 929	4 057	4 387	4 675	4 698	4 522	4 124
38	5 055	5 151	4 996	4 769	4 561	4 159	3 920	4 054	4 384	4 673	4 695	4 519
39	4 690	5 039	5 141	4 986	4 760	4 552	4 150	3 918	4 052	4 382	4 670	4 693
40	4 397	4 673	5 029	5 131	4 976	4 750	4 542	4 147	3 915	4 049	4 379	4 667
41	4 455	4 383	4 664	5 020	5 122	4 967	4 741	4 539	4 144	3 912	4 046	4 376
42	4 316	4 439	4 373	4 654	5 009	5 111	4 957	4 737	4 535	4 141	3 909	4 043
43	4 099	4 297	4 428	4 361	4 643	4 998	5 099	4 952	4 733	4 531	4 137	3 906
44	4 016	4 081	4 286	4 416	4 350	4 631	4 986	5 094	4 947	4 728	4 526	4 133
45	3 584	3 996	4 069	4 273	4 404	4 337	4 618	4 980	5 088	4 942	4 723	4 521
46	3 414	3 568	3 985	4 058	4 261	4 392	4 326	4 612	4 973	5 082	4 935	4 717
47	3 588	3 397	3 556	3 973	4 046	4 249	4 380	4 319	4 605	4 966	5 074	4 928
48	3 716	3 570	3 385	3 544	3 960	4 033	4 236	4 372	4 312	4 597	4 958	5 066
49	4 137	3 702	3 560	3 375	3 534	3 949	4 022	4 228	4 364	4 304	4 589	4 949
50	4 487	4 121	3 691	3 548	3 364	3 523	3 937	4 013	4 219	4 354	4 295	4 579
51	4 612	4 469	4 107	3 678	3 536	3 352	3 511	3 927	4 003	4 209	4 344	4 285
52	4 914	4 591	4 453	4 092	3 664	3 523	3 340	3 502	3 917	3 993	4 198	4 333
53	5 856	4 893	4 574	4 436	4 077	3 650	3 510	3 330	3 491	3 906	3 981	4 186
54	6 797	5 830	4 874	4 556	4 419	4 060	3 636	3 498	3 319	3 480	3 893	3 969
55	6 972	6 762	5 804	4 851	4 535	4 398	4 042	3 623	3 486	3 307	3 468	3 880
56	6 843	6 937	6 732	5 777	4 829	4 514	4 378	4 026	3 609	3 473	3 295	3 455
57	6 630	6 805	6 903	6 699	5 749	4 805	4 491	4 359	4 009	3 594	3 459	3 282
58	6 470	6 591	6 770	6 867	6 664	5 719	4 779	4 471	4 340	3 992	3 579	3 444
59	6 706	6 430	6 554	6 732	6 830	6 628	5 688	4 756	4 450	4 319	3 973	3 562
60	6 975	6 664	6 392	6 516	6 693	6 791	6 590	5 658	4 731	4 426	4 297	3 953
61	6 975	6 928	6 622	6 352	6 475	6 652	6 749	6 553	5 626	4 705	4 402	4 273
62	7 026	6 925	6 881	6 577	6 309	6 432	6 608	6 707	6 513	5 592	4 676	4 376
63	6 927	6 969	6 873	6 829	6 528	6 263	6 385	6 564	6 663	6 470	5 555	4 646
64	6 469	6 870	6 914	6 819	6 777	6 478	6 215	6 339	6 517	6 616	6 425	5 517
65	5 781	6 410	6 811	6 855	6 762	6 720	6 424	6 166	6 290	6 467	6 565	6 376
66	5 268	5 724	6 350	6 748	6 793	6 700	6 659	6 369	6 114	6 236	6 413	6 510
67	4 710	5 211	5 665	6 286	6 681	6 726	6 635	6 597	6 310	6 057	6 179	6 354
68	4 075	4 653	5 152	5 602	6 217	6 608	6 653	6 566	6 530	6 246	5 996	6 118
69	3 949	4 022	4 596	5 090	5 535	6 143	6 531	6 578	6 493	6 457	6 177	5 931
70	3 995	3 892	3 968	4 534	5 023	5 463	6 064	6 450	6 497	6 413	6 379	6 103
71	3 898	3 933	3 835	3 910	4 469	4 950	5 385	5 980	6 361	6 408	6 327	6 293
72	3 875	3 830	3 868	3 772	3 846	4 397	4 872	5 303	5 890	6 266	6 313	6 233

5.-Población Proyectada al 30 de junio, por edades simples y años simples. MUJERES. Período 2015 - 2050

VILLA CLARA

EDADES	2027	2028	2029	2030	2031	2032	2033	2034	2035	2036	2037	2038
73	4 008	3 803	3 761	3 799	3 705	3 778	4 320	4 789	5 213	5 791	6 162	6 209
74	3 974	3 925	3 727	3 687	3 724	3 633	3 705	4 238	4 699	5 116	5 684	6 049
75	3 669	3 882	3 837	3 644	3 605	3 642	3 553	3 627	4 150	4 602	5 011	5 568
76	3 602	3 575	3 786	3 743	3 555	3 518	3 555	3 470	3 543	4 054	4 496	4 897
77	3 529	3 500	3 477	3 683	3 642	3 459	3 424	3 462	3 380	3 452	3 951	4 382
78	3 376	3 419	3 393	3 372	3 572	3 533	3 357	3 324	3 362	3 283	3 353	3 839
79	3 314	3 259	3 304	3 280	3 260	3 454	3 417	3 248	3 217	3 255	3 179	3 248
80	3 103	3 185	3 136	3 180	3 157	3 139	3 327	3 294	3 132	3 103	3 140	3 068
81	2 881	2 971	3 052	3 006	3 049	3 028	3 011	3 193	3 162	3 007	2 980	3 016
82	2 672	2 744	2 832	2 910	2 867	2 909	2 890	2 875	3 050	3 021	2 874	2 849
83	2 515	2 529	2 600	2 684	2 759	2 719	2 760	2 743	2 731	2 898	2 871	2 733
84	2 347	2 365	2 381	2 448	2 529	2 600	2 563	2 603	2 589	2 577	2 736	2 712
85	2 054	2 190	2 209	2 224	2 288	2 365	2 432	2 399	2 437	2 425	2 415	2 565
86	1 920	1 899	2 027	2 046	2 061	2 121	2 193	2 257	2 228	2 264	2 254	2 246
87	1 730	1 756	1 739	1 858	1 876	1 891	1 947	2 015	2 075	2 049	2 084	2 075
88	1 429	1 565	1 591	1 576	1 685	1 703	1 717	1 770	1 833	1 889	1 866	1 899
89	1 187	1 277	1 401	1 426	1 414	1 512	1 528	1 543	1 591	1 649	1 700	1 681
90	990	1 048	1 129	1 239	1 262	1 252	1 340	1 356	1 369	1 413	1 466	1 512
91	830	861	913	985	1 082	1 102	1 094	1 173	1 187	1 200	1 239	1 286
92	647	712	740	785	847	931	950	944	1 012	1 025	1 037	1 072
93	544	547	603	627	666	719	791	807	802	861	873	884
94	445	452	456	503	523	556	601	662	675	672	722	732
95	329	365	371	375	414	431	458	495	545	557	555	596
96	273	266	296	301	304	335	349	372	402	443	453	451
97	217	217	212	236	240	243	268	280	298	322	355	363
98	153	171	171	167	186	189	191	212	221	235	254	280
99	113	119	133	133	130	145	148	149	165	172	183	198
100Y+	246	246	251	263	272	276	288	299	307	323	339	358

5-.Población proyectada al 30 de junio, por edades simples y años simples. MUJERES. Período 2015 - 2050

VILLA CLARA

EDADES	2039	2040	2041	2042	2043	2044	2045	2046	2047	2048	2049	2050
TOTAL	368 935	367 592	366 205	364 777	363 305	361 850	360 353	358 809	357 214	355 565	353 877	352 132
0	3 429	3 436	3 442	3 447	3 451	3 491	3 495	3 496	3 494	3 487	3 494	3 482
1	3 386	3 428	3 434	3 440	3 445	3 449	3 489	3 493	3 495	3 492	3 485	3 492
2	3 386	3 385	3 427	3 434	3 440	3 445	3 449	3 489	3 493	3 494	3 492	3 485
3	3 392	3 385	3 385	3 427	3 433	3 439	3 444	3 448	3 488	3 492	3 494	3 491
4	3 402	3 391	3 385	3 384	3 426	3 433	3 439	3 444	3 448	3 488	3 492	3 493
5	3 416	3 402	3 391	3 384	3 384	3 426	3 432	3 439	3 443	3 447	3 487	3 491
6	3 384	3 416	3 401	3 391	3 384	3 383	3 425	3 432	3 438	3 443	3 447	3 487
7	3 420	3 384	3 415	3 401	3 390	3 383	3 383	3 425	3 432	3 438	3 442	3 447
8	3 466	3 420	3 383	3 415	3 401	3 390	3 383	3 382	3 425	3 431	3 437	3 442
9	3 517	3 465	3 420	3 383	3 415	3 400	3 389	3 383	3 382	3 424	3 431	3 437
10	3 570	3 517	3 465	3 419	3 382	3 414	3 400	3 389	3 382	3 382	3 424	3 431
11	3 548	3 570	3 516	3 464	3 419	3 382	3 414	3 399	3 389	3 382	3 381	3 424
12	3 612	3 548	3 569	3 516	3 464	3 418	3 382	3 413	3 399	3 388	3 382	3 381
13	3 679	3 612	3 547	3 569	3 515	3 463	3 418	3 381	3 413	3 399	3 388	3 381
14	3 746	3 678	3 611	3 547	3 568	3 515	3 463	3 417	3 381	3 413	3 398	3 388
15	3 810	3 745	3 678	3 611	3 546	3 568	3 514	3 463	3 417	3 380	3 412	3 398
16	3 767	3 809	3 745	3 677	3 610	3 546	3 567	3 514	3 462	3 417	3 380	3 412
17	3 820	3 766	3 809	3 744	3 677	3 609	3 545	3 567	3 513	3 462	3 416	3 379
18	3 858	3 819	3 766	3 808	3 744	3 676	3 609	3 545	3 566	3 513	3 461	3 416
19	3 887	3 857	3 819	3 765	3 808	3 743	3 675	3 608	3 544	3 566	3 512	3 461
20	3 903	3 886	3 857	3 818	3 764	3 807	3 742	3 675	3 608	3 544	3 565	3 512
21	3 752	3 903	3 885	3 856	3 817	3 764	3 806	3 742	3 674	3 607	3 543	3 564
22	3 758	3 751	3 902	3 885	3 855	3 817	3 763	3 806	3 741	3 674	3 607	3 543
23	3 763	3 757	3 751	3 901	3 884	3 855	3 816	3 762	3 805	3 740	3 673	3 606
24	3 770	3 762	3 757	3 750	3 900	3 883	3 854	3 815	3 762	3 804	3 740	3 672
25	3 779	3 770	3 761	3 756	3 749	3 900	3 882	3 853	3 814	3 761	3 804	3 739
26	3 598	3 778	3 769	3 761	3 755	3 748	3 899	3 881	3 852	3 814	3 760	3 803
27	3 631	3 597	3 778	3 768	3 760	3 754	3 748	3 898	3 881	3 851	3 813	3 759
28	3 678	3 631	3 596	3 777	3 767	3 759	3 753	3 747	3 897	3 880	3 851	3 812
29	3 629	3 677	3 630	3 595	3 776	3 766	3 758	3 752	3 746	3 896	3 879	3 850
30	3 447	3 628	3 676	3 629	3 594	3 775	3 765	3 757	3 751	3 745	3 895	3 878
31	3 203	3 445	3 627	3 675	3 627	3 593	3 773	3 764	3 756	3 750	3 744	3 894
32	3 149	3 201	3 444	3 625	3 674	3 626	3 592	3 772	3 763	3 754	3 749	3 742
33	3 282	3 148	3 200	3 443	3 624	3 672	3 625	3 591	3 771	3 761	3 753	3 748
34	3 372	3 281	3 147	3 199	3 442	3 623	3 671	3 624	3 590	3 769	3 760	3 752
35	3 586	3 371	3 279	3 145	3 198	3 440	3 621	3 670	3 622	3 588	3 768	3 758

5.-Población Proyectada al 30 de junio, por edades simples y años simples. MUJERES. Período 2015 - 2050

VILLA CLARA

EDADES	2039	2040	2041	2042	2043	2044	2045	2046	2047	2048	2049	2050
36	3 893	3 585	3 369	3 278	3 144	3 196	3 439	3 620	3 668	3 621	3 587	3 766
37	3 878	3 891	3 583	3 367	3 276	3 142	3 195	3 437	3 618	3 666	3 619	3 585
38	4 122	3 876	3 889	3 581	3 366	3 275	3 141	3 193	3 435	3 616	3 664	3 617
39	4 517	4 119	3 874	3 887	3 579	3 364	3 273	3 139	3 191	3 433	3 614	3 662
40	4 690	4 514	4 116	3 871	3 885	3 577	3 361	3 271	3 137	3 189	3 431	3 612
41	4 663	4 686	4 510	4 114	3 869	3 882	3 574	3 359	3 268	3 135	3 187	3 429
42	4 372	4 660	4 683	4 507	4 110	3 866	3 879	3 572	3 357	3 266	3 133	3 185
43	4 040	4 368	4 656	4 679	4 503	4 107	3 862	3 876	3 569	3 354	3 263	3 130
44	3 902	4 036	4 364	4 651	4 674	4 499	4 103	3 859	3 872	3 565	3 351	3 260
45	4 128	3 897	4 031	4 359	4 646	4 669	4 494	4 099	3 855	3 868	3 562	3 347
46	4 516	4 123	3 892	4 026	4 354	4 640	4 663	4 489	4 094	3 850	3 863	3 558
47	4 710	4 509	4 117	3 887	4 021	4 348	4 634	4 657	4 483	4 088	3 845	3 858
48	4 920	4 702	4 502	4 111	3 881	4 014	4 341	4 627	4 650	4 476	4 082	3 840
49	5 056	4 911	4 694	4 494	4 103	3 874	4 007	4 334	4 619	4 642	4 468	4 076
50	4 938	5 046	4 901	4 684	4 485	4 095	3 866	4 000	4 326	4 610	4 634	4 460
51	4 568	4 927	5 035	4 890	4 674	4 475	4 086	3 858	3 991	4 316	4 601	4 624
52	4 274	4 557	4 914	5 022	4 878	4 662	4 464	4 077	3 849	3 982	4 307	4 590
53	4 321	4 262	4 544	4 901	5 008	4 865	4 650	4 452	4 066	3 839	3 972	4 296
54	4 173	4 307	4 249	4 531	4 886	4 994	4 851	4 637	4 440	4 055	3 829	3 961
55	3 955	4 159	4 293	4 235	4 516	4 871	4 978	4 836	4 622	4 426	4 043	3 817
56	3 866	3 941	4 144	4 278	4 220	4 500	4 854	4 961	4 819	4 607	4 412	4 029
57	3 442	3 851	3 926	4 128	4 261	4 204	4 483	4 836	4 943	4 802	4 591	4 396
58	3 268	3 427	3 834	3 909	4 111	4 244	4 187	4 466	4 817	4 924	4 784	4 573
59	3 428	3 253	3 411	3 817	3 892	4 093	4 226	4 169	4 447	4 797	4 903	4 764
60	3 544	3 411	3 237	3 395	3 799	3 873	4 073	4 206	4 150	4 426	4 775	4 881
61	3 931	3 525	3 393	3 220	3 377	3 779	3 853	4 053	4 185	4 129	4 405	4 752
62	4 248	3 908	3 504	3 373	3 201	3 358	3 758	3 832	4 031	4 163	4 108	4 382
63	4 348	4 221	3 884	3 483	3 352	3 182	3 338	3 736	3 810	4 007	4 139	4 084
64	4 614	4 318	4 193	3 858	3 460	3 330	3 161	3 316	3 712	3 786	3 982	4 113
65	5 475	4 580	4 286	4 162	3 830	3 435	3 307	3 139	3 293	3 686	3 760	3 955
66	6 323	5 430	4 543	4 252	4 129	3 800	3 408	3 281	3 115	3 269	3 659	3 732
67	6 452	6 267	5 382	4 503	4 215	4 094	3 767	3 379	3 254	3 090	3 242	3 629
68	6 292	6 389	6 206	5 331	4 460	4 175	4 056	3 733	3 349	3 225	3 062	3 213
69	6 052	6 224	6 321	6 141	5 275	4 414	4 133	4 014	3 695	3 315	3 193	3 032
70	5 860	5 980	6 151	6 247	6 070	5 215	4 364	4 086	3 970	3 654	3 279	3 158
71	6 022	5 783	5 902	6 072	6 167	5 993	5 150	4 310	4 036	3 921	3 610	3 240
72	6 201	5 934	5 700	5 817	5 985	6 081	5 910	5 079	4 251	3 981	3 869	3 562

5.-Población Proyectada al 30 de junio, por edades simples y años simples. MUJERES. Período 2015 - 2050

VILLA CLARA

EDADES	2039	2040	2041	2042	2043	2044	2045	2046	2047	2048	2049	2050
73	6 131	6 100	5 839	5 609	5 725	5 892	5 987	5 819	5 001	4 187	3 922	3 811
74	6 096	6 021	5 991	5 735	5 510	5 626	5 790	5 884	5 720	4 917	4 117	3 857
75	5 926	5 973	5 900	5 872	5 622	5 403	5 518	5 680	5 773	5 613	4 826	4 041
76	5 442	5 793	5 840	5 770	5 744	5 501	5 287	5 400	5 560	5 652	5 497	4 727
77	4 774	5 306	5 650	5 697	5 630	5 606	5 370	5 162	5 274	5 431	5 522	5 371
78	4 259	4 641	5 160	5 495	5 542	5 479	5 456	5 228	5 027	5 136	5 290	5 380
79	3 719	4 127	4 498	5 002	5 328	5 376	5 316	5 295	5 075	4 881	4 988	5 139
80	3 135	3 590	3 986	4 345	4 833	5 150	5 197	5 140	5 122	4 910	4 723	4 829
81	2 948	3 013	3 452	3 833	4 180	4 652	4 959	5 005	4 952	4 936	4 732	4 554
82	2 885	2 820	2 884	3 305	3 671	4 004	4 458	4 753	4 800	4 750	4 736	4 542
83	2 710	2 744	2 684	2 745	3 147	3 497	3 817	4 251	4 534	4 580	4 534	4 522
84	2 582	2 561	2 595	2 539	2 598	2 980	3 313	3 617	4 030	4 300	4 345	4 303
85	2 544	2 423	2 405	2 437	2 386	2 443	2 803	3 118	3 405	3 795	4 051	4 095
86	2 386	2 368	2 256	2 240	2 271	2 225	2 279	2 617	2 912	3 182	3 548	3 789
87	2 069	2 200	2 184	2 082	2 068	2 099	2 057	2 108	2 422	2 696	2 948	3 288
88	1 892	1 888	2 008	1 994	1 902	1 892	1 921	1 884	1 932	2 220	2 473	2 705
89	1 711	1 706	1 703	1 813	1 802	1 720	1 712	1 740	1 707	1 752	2 014	2 245
90	1 496	1 524	1 521	1 519	1 618	1 610	1 538	1 532	1 557	1 529	1 570	1 807
91	1 328	1 314	1 340	1 338	1 337	1 426	1 420	1 358	1 353	1 377	1 353	1 390
92	1 113	1 150	1 139	1 162	1 161	1 163	1 241	1 236	1 183	1 180	1 201	1 181
93	914	950	982	974	994	995	996	1 064	1 061	1 016	1 014	1 033
94	742	768	798	826	820	838	839	841	899	897	860	858
95	605	613	635	661	684	680	696	697	699	748	747	716
96	485	493	500	518	539	559	555	569	570	572	612	611
97	362	389	395	401	415	433	449	447	457	459	460	493
98	287	286	307	312	316	328	342	355	353	362	363	364
99	218	223	222	239	242	246	255	266	276	274	281	281
100Y+	380	410	433	449	470	488	503	519	537	557	569	581

5.-Población proyectada al 30 de junio, por edades simples y años simples. MUJERES. Período 2015 - 2050

CIENFUEGOS

EDADES	2015	2016	2017	2018	2019	2020	2021	2022	2023	2024	2025	2026
TOTAL	201 773	202 704	203 606	204 483	205 358	206 192	206 991	207 748	208 448	209 090	209 664	210 177
0	2 219	2 219	2 217	2 214	2 297	2 290	2 279	2 264	2 242	2 276	2 244	2 213
1	2 217	2 216	2 216	2 214	2 212	2 295	2 287	2 276	2 261	2 240	2 274	2 242
2	2 064	2 216	2 215	2 215	2 213	2 211	2 294	2 286	2 276	2 261	2 240	2 273
3	2 130	2 064	2 216	2 215	2 215	2 213	2 211	2 294	2 286	2 275	2 260	2 240
4	2 228	2 133	2 067	2 219	2 218	2 217	2 215	2 213	2 296	2 288	2 277	2 262
5	2 244	2 230	2 135	2 069	2 221	2 219	2 219	2 217	2 215	2 297	2 289	2 278
6	2 138	2 246	2 233	2 138	2 071	2 222	2 221	2 220	2 219	2 216	2 298	2 290
7	2 019	2 142	2 251	2 237	2 141	2 074	2 225	2 224	2 223	2 220	2 218	2 300
8	1 928	2 025	2 147	2 256	2 240	2 144	2 078	2 229	2 228	2 226	2 223	2 220
9	2 002	1 930	2 027	2 149	2 257	2 242	2 146	2 079	2 231	2 229	2 227	2 224
10	2 186	2 002	1 931	2 027	2 150	2 258	2 242	2 146	2 080	2 231	2 229	2 227
11	2 275	2 186	2 002	1 930	2 027	2 149	2 257	2 242	2 146	2 079	2 230	2 228
12	2 319	2 275	2 186	2 003	1 930	2 027	2 150	2 257	2 242	2 146	2 079	2 230
13	2 324	2 320	2 276	2 187	2 003	1 931	2 028	2 150	2 258	2 242	2 146	2 080
14	2 344	2 331	2 327	2 283	2 192	2 008	1 936	2 033	2 155	2 261	2 246	2 149
15	2 429	2 344	2 331	2 327	2 283	2 192	2 008	1 936	2 033	2 155	2 261	2 245
16	2 503	2 439	2 354	2 341	2 334	2 290	2 199	2 015	1 943	2 038	2 160	2 266
17	2 558	2 513	2 449	2 364	2 349	2 342	2 298	2 207	2 023	1 948	2 042	2 165
18	2 545	2 571	2 526	2 462	2 374	2 358	2 351	2 307	2 217	2 029	1 955	2 049
19	2 527	2 556	2 582	2 537	2 470	2 382	2 366	2 359	2 315	2 222	2 035	1 960
20	2 477	2 544	2 573	2 599	2 550	2 483	2 395	2 379	2 372	2 324	2 230	2 043
21	2 562	2 484	2 551	2 580	2 604	2 554	2 488	2 400	2 384	2 375	2 327	2 233
22	2 684	2 570	2 492	2 559	2 585	2 610	2 560	2 493	2 406	2 388	2 379	2 330
23	2 738	2 684	2 570	2 492	2 558	2 585	2 610	2 560	2 493	2 405	2 387	2 379
24	2 925	2 737	2 683	2 569	2 491	2 558	2 584	2 609	2 559	2 493	2 405	2 386
25	2 951	2 929	2 741	2 687	2 572	2 494	2 560	2 587	2 611	2 561	2 494	2 406
26	2 874	2 948	2 926	2 738	2 684	2 570	2 491	2 558	2 585	2 609	2 559	2 492
27	2 775	2 874	2 949	2 926	2 738	2 685	2 570	2 491	2 558	2 584	2 609	2 559
28	2 721	2 781	2 880	2 954	2 930	2 742	2 689	2 574	2 496	2 560	2 587	2 612
29	2 775	2 723	2 783	2 882	2 956	2 931	2 744	2 690	2 575	2 496	2 561	2 587
30	2 656	2 779	2 727	2 787	2 885	2 958	2 934	2 746	2 693	2 577	2 498	2 563
31	2 546	2 658	2 781	2 729	2 788	2 886	2 959	2 935	2 747	2 693	2 577	2 498
32	2 430	2 553	2 665	2 788	2 734	2 792	2 890	2 964	2 940	2 750	2 696	2 580
33	2 163	2 430	2 552	2 664	2 787	2 733	2 792	2 890	2 963	2 939	2 749	2 695
34	2 061	2 170	2 436	2 559	2 669	2 791	2 738	2 796	2 894	2 966	2 941	2 752
35	2 114	2 068	2 176	2 443	2 563	2 673	2 796	2 742	2 801	2 897	2 968	2 944

5-Población Proyectada al 30 de junio, por edades simples y años simples. MUJERES. Período 2015 - 2050

CIENFUEGOS

EDADES	2015	2016	2017	2018	2019	2020	2021	2022	2023	2024	2025	2026
36	2 086	2 116	2 070	2 179	2 444	2 564	2 674	2 797	2 743	2 801	2 897	2 968
37	2 229	2 089	2 119	2 073	2 181	2 446	2 566	2 676	2 798	2 744	2 801	2 897
38	2 535	2 233	2 093	2 123	2 076	2 183	2 448	2 569	2 678	2 799	2 745	2 802
39	2 672	2 533	2 231	2 092	2 122	2 075	2 182	2 447	2 567	2 677	2 798	2 743
40	2 822	2 673	2 535	2 233	2 093	2 123	2 076	2 183	2 448	2 567	2 676	2 797
41	3 314	2 822	2 674	2 535	2 233	2 093	2 123	2 076	2 183	2 447	2 566	2 675
42	3 779	3 311	2 820	2 672	2 533	2 232	2 092	2 122	2 075	2 182	2 445	2 564
43	3 800	3 775	3 307	2 816	2 669	2 530	2 229	2 089	2 119	2 072	2 179	2 442
44	3 621	3 797	3 772	3 305	2 814	2 667	2 529	2 228	2 088	2 118	2 071	2 178
45	3 591	3 619	3 794	3 769	3 302	2 812	2 665	2 527	2 227	2 087	2 116	2 070
46	3 640	3 583	3 610	3 785	3 761	3 295	2 806	2 659	2 521	2 222	2 082	2 112
47	3 757	3 632	3 574	3 602	3 777	3 753	3 288	2 800	2 653	2 516	2 218	2 078
48	3 898	3 751	3 626	3 569	3 596	3 771	3 747	3 283	2 795	2 649	2 512	2 214
49	3 962	3 891	3 744	3 620	3 562	3 590	3 764	3 741	3 278	2 791	2 644	2 508
50	3 958	3 951	3 880	3 734	3 610	3 553	3 580	3 755	3 731	3 270	2 784	2 638
51	3 914	3 946	3 939	3 869	3 723	3 600	3 543	3 570	3 745	3 722	3 261	2 776
52	3 727	3 903	3 935	3 928	3 859	3 713	3 591	3 534	3 561	3 735	3 712	3 253
53	3 325	3 715	3 890	3 922	3 916	3 846	3 701	3 580	3 523	3 550	3 723	3 701
54	2 883	3 313	3 702	3 877	3 909	3 902	3 833	3 689	3 568	3 511	3 539	3 711
55	2 525	2 872	3 300	3 688	3 862	3 894	3 887	3 819	3 676	3 555	3 498	3 526
56	2 278	2 515	2 860	3 287	3 672	3 846	3 878	3 872	3 804	3 661	3 540	3 485
57	2 215	2 267	2 502	2 846	3 271	3 654	3 827	3 859	3 854	3 786	3 644	3 524
58	2 133	2 202	2 253	2 488	2 830	3 253	3 634	3 807	3 839	3 833	3 766	3 625
59	2 092	2 120	2 188	2 240	2 473	2 813	3 233	3 613	3 785	3 817	3 812	3 745
60	2 068	2 080	2 108	2 176	2 227	2 459	2 797	3 215	3 593	3 763	3 795	3 790
61	2 095	2 054	2 067	2 095	2 162	2 212	2 443	2 779	3 194	3 569	3 738	3 771
62	2 190	2 080	2 040	2 053	2 080	2 147	2 197	2 426	2 760	3 172	3 544	3 713
63	2 072	2 174	2 064	2 025	2 037	2 065	2 131	2 181	2 409	2 740	3 148	3 518
64	2 004	2 054	2 155	2 047	2 008	2 021	2 048	2 114	2 164	2 389	2 718	3 123
65	1 968	1 985	2 034	2 135	2 028	1 989	2 002	2 029	2 095	2 144	2 368	2 694
66	1 887	1 947	1 963	2 013	2 112	2 007	1 969	1 982	2 009	2 074	2 124	2 345
67	1 902	1 866	1 925	1 942	1 990	2 089	1 985	1 948	1 961	1 988	2 053	2 102
68	1 869	1 880	1 845	1 903	1 919	1 968	2 066	1 963	1 927	1 939	1 966	2 030
69	1 789	1 842	1 853	1 819	1 877	1 893	1 941	2 038	1 937	1 902	1 914	1 941
70	1 669	1 761	1 814	1 826	1 792	1 850	1 866	1 914	2 010	1 910	1 875	1 888
71	1 608	1 642	1 734	1 786	1 797	1 764	1 821	1 838	1 885	1 980	1 882	1 848
72	1 561	1 579	1 613	1 703	1 755	1 766	1 734	1 791	1 807	1 854	1 947	1 851

5.-Población Proyectada al 30 de junio, por edades simples y años simples. MUJERES. Período 2015 - 2050

CIENFUEGOS

EDADES	2015	2016	2017	2018	2019	2020	2021	2022	2023	2024	2025	2026
73	1 430	1 531	1 549	1 583	1 671	1 721	1 733	1 702	1 758	1 774	1 820	1 912
74	1 386	1 398	1 497	1 515	1 548	1 634	1 684	1 696	1 666	1 721	1 737	1 782
75	1 329	1 352	1 364	1 461	1 478	1 511	1 595	1 645	1 657	1 627	1 681	1 697
76	1 199	1 293	1 316	1 328	1 422	1 438	1 471	1 554	1 602	1 614	1 586	1 638
77	1 083	1 161	1 252	1 275	1 287	1 378	1 395	1 427	1 507	1 555	1 566	1 539
78	1 012	1 047	1 122	1 210	1 232	1 244	1 332	1 349	1 381	1 458	1 504	1 516
79	1 010	972	1 005	1 078	1 163	1 184	1 196	1 282	1 299	1 329	1 405	1 450
80	873	965	929	962	1 031	1 113	1 134	1 146	1 229	1 245	1 275	1 348
81	732	830	917	884	915	981	1 060	1 080	1 093	1 172	1 188	1 217
82	712	692	784	868	836	866	930	1 005	1 024	1 036	1 112	1 128
83	662	668	650	737	816	786	815	875	946	965	977	1 049
84	624	616	623	606	687	761	734	762	819	885	904	915
85	556	576	569	575	560	636	705	680	706	759	822	840
86	494	508	527	521	527	513	583	647	625	649	699	757
87	450	447	460	477	472	478	466	530	589	569	591	637
88	388	402	400	412	427	423	429	419	477	530	513	533
89	328	341	354	353	364	378	375	380	372	424	471	456
90	269	285	298	309	308	318	331	329	334	327	373	415
91	230	230	245	256	266	265	274	286	284	289	283	324
92	192	194	195	208	217	226	226	234	244	243	248	243
93	158	160	162	163	174	182	190	190	197	206	205	209
94	144	130	132	134	135	144	151	158	158	164	171	171
95	113	118	106	108	109	110	118	124	129	130	135	141
96	84	91	94	85	87	88	89	95	100	105	105	110
97	66	68	73	76	69	70	71	72	77	81	85	85
98	48	52	54	58	60	55	55	57	57	61	64	67
99	38	38	41	43	46	48	43	44	45	45	48	51
100Y+	71	76	78	83	86	91	96	96	96	97	98	101

5-.Población proyectada al 30 de junio, por edades simples y años simples. MUJERES. Período 2015 - 2050

CIENFUEGOS

EDADES	2027	2028	2029	2030	2031	2032	2033	2034	2035	2036	2037	2038
TOTAL	210 624	211 008	211 323	211 574	211 759	211 882	211 949	211 945	211 890	211 795	211 651	211 461
0	2 186	2 162	2 185	2 162	2 138	2 117	2 102	2 126	2 115	2 105	2 097	2 090
1	2 211	2 184	2 160	2 184	2 161	2 137	2 116	2 101	2 125	2 114	2 104	2 096
2	2 241	2 210	2 183	2 160	2 183	2 160	2 136	2 115	2 100	2 124	2 114	2 104
3	2 273	2 241	2 210	2 183	2 159	2 183	2 160	2 136	2 115	2 100	2 124	2 113
4	2 241	2 274	2 242	2 210	2 183	2 160	2 184	2 160	2 135	2 115	2 100	2 124
5	2 263	2 242	2 275	2 242	2 211	2 184	2 160	2 183	2 159	2 135	2 114	2 100
6	2 279	2 264	2 242	2 275	2 242	2 211	2 184	2 160	2 183	2 159	2 135	2 114
7	2 291	2 281	2 264	2 243	2 276	2 243	2 212	2 184	2 160	2 183	2 159	2 135
8	2 303	2 294	2 282	2 266	2 244	2 277	2 244	2 212	2 184	2 159	2 183	2 159
9	2 221	2 304	2 294	2 282	2 266	2 244	2 277	2 244	2 211	2 183	2 159	2 182
10	2 224	2 221	2 303	2 294	2 282	2 266	2 244	2 277	2 244	2 211	2 183	2 159
11	2 226	2 224	2 221	2 303	2 294	2 282	2 265	2 244	2 277	2 243	2 211	2 183
12	2 228	2 227	2 223	2 221	2 303	2 294	2 282	2 265	2 244	2 276	2 243	2 211
13	2 231	2 229	2 227	2 223	2 221	2 303	2 294	2 281	2 265	2 244	2 276	2 243
14	2 083	2 234	2 230	2 228	2 225	2 222	2 304	2 293	2 281	2 264	2 243	2 276
15	2 149	2 083	2 234	2 230	2 228	2 225	2 222	2 304	2 293	2 281	2 264	2 243
16	2 250	2 154	2 085	2 236	2 232	2 230	2 227	2 222	2 304	2 292	2 280	2 264
17	2 271	2 255	2 156	2 087	2 238	2 234	2 232	2 226	2 221	2 303	2 292	2 280
18	2 171	2 277	2 258	2 159	2 090	2 241	2 237	2 232	2 226	2 221	2 303	2 292
19	2 054	2 176	2 279	2 260	2 162	2 092	2 243	2 237	2 231	2 225	2 220	2 302
20	1 969	2 063	2 180	2 283	2 264	2 166	2 096	2 243	2 236	2 231	2 225	2 219
21	2 046	1 972	2 064	2 181	2 284	2 265	2 167	2 096	2 242	2 235	2 230	2 224
22	2 237	2 050	1 973	2 065	2 183	2 286	2 267	2 166	2 095	2 241	2 235	2 229
23	2 330	2 237	2 050	1 973	2 065	2 182	2 285	2 266	2 165	2 095	2 241	2 234
24	2 378	2 329	2 236	2 049	1 972	2 064	2 182	2 284	2 265	2 165	2 094	2 240
25	2 388	2 379	2 330	2 236	2 049	1 973	2 065	2 181	2 284	2 265	2 164	2 093
26	2 404	2 386	2 378	2 328	2 235	2 048	1 971	2 064	2 180	2 283	2 264	2 163
27	2 492	2 404	2 386	2 378	2 328	2 235	2 048	1 971	2 063	2 179	2 282	2 263
28	2 561	2 495	2 405	2 387	2 378	2 329	2 236	2 047	1 970	2 063	2 178	2 281
29	2 612	2 562	2 494	2 405	2 386	2 378	2 329	2 235	2 046	1 969	2 062	2 178
30	2 589	2 614	2 562	2 495	2 405	2 387	2 379	2 328	2 234	2 045	1 969	2 061
31	2 563	2 589	2 613	2 562	2 494	2 405	2 387	2 378	2 327	2 233	2 045	1 968
32	2 501	2 566	2 590	2 614	2 563	2 495	2 406	2 386	2 377	2 326	2 232	2 044
33	2 579	2 501	2 565	2 589	2 613	2 562	2 495	2 405	2 385	2 376	2 325	2 231
34	2 698	2 582	2 501	2 566	2 590	2 614	2 562	2 493	2 404	2 383	2 375	2 324
35	2 754	2 700	2 583	2 502	2 566	2 591	2 615	2 561	2 492	2 403	2 382	2 374

5-.Población Proyectada al 30 de junio, por edades simples y años simples. MUJERES. Período 2015 - 2050

CIENFUEGOS

EDADES	2027	2028	2029	2030	2031	2032	2033	2034	2035	2036	2037	2038
36	2 944	2 754	2 700	2 582	2 502	2 566	2 590	2 613	2 560	2 491	2 401	2 381
37	2 969	2 944	2 754	2 699	2 582	2 501	2 566	2 589	2 612	2 558	2 489	2 400
38	2 898	2 969	2 944	2 754	2 699	2 582	2 501	2 564	2 587	2 610	2 557	2 488
39	2 800	2 896	2 967	2 942	2 752	2 697	2 580	2 499	2 562	2 585	2 608	2 555
40	2 743	2 800	2 895	2 966	2 941	2 751	2 696	2 578	2 497	2 560	2 583	2 607
41	2 796	2 742	2 798	2 893	2 964	2 939	2 749	2 694	2 576	2 495	2 558	2 581
42	2 673	2 794	2 739	2 796	2 891	2 962	2 936	2 746	2 691	2 573	2 493	2 556
43	2 561	2 670	2 791	2 736	2 793	2 888	2 959	2 933	2 744	2 689	2 571	2 491
44	2 440	2 559	2 668	2 788	2 734	2 790	2 885	2 955	2 930	2 741	2 686	2 568
45	2 176	2 439	2 557	2 665	2 785	2 731	2 788	2 881	2 952	2 927	2 738	2 683
46	2 065	2 172	2 434	2 552	2 661	2 781	2 727	2 784	2 878	2 948	2 923	2 734
47	2 108	2 061	2 168	2 430	2 548	2 656	2 776	2 723	2 780	2 873	2 944	2 919
48	2 075	2 104	2 058	2 164	2 426	2 544	2 652	2 772	2 718	2 775	2 869	2 939
49	2 211	2 072	2 101	2 054	2 161	2 422	2 540	2 647	2 767	2 713	2 770	2 864
50	2 502	2 205	2 067	2 096	2 050	2 156	2 417	2 535	2 642	2 761	2 708	2 765
51	2 631	2 496	2 200	2 062	2 091	2 045	2 151	2 412	2 529	2 636	2 755	2 702
52	2 770	2 625	2 489	2 194	2 057	2 086	2 040	2 145	2 406	2 523	2 630	2 749
53	3 243	2 761	2 617	2 482	2 188	2 051	2 080	2 034	2 139	2 399	2 516	2 623
54	3 689	3 233	2 753	2 609	2 474	2 181	2 045	2 073	2 028	2 133	2 392	2 508
55	3 698	3 676	3 221	2 743	2 600	2 466	2 174	2 038	2 066	2 021	2 126	2 384
56	3 512	3 684	3 662	3 209	2 733	2 590	2 457	2 166	2 030	2 059	2 013	2 118
57	3 469	3 497	3 668	3 646	3 195	2 721	2 579	2 446	2 156	2 022	2 050	2 005
58	3 507	3 452	3 479	3 650	3 628	3 180	2 708	2 567	2 435	2 147	2 012	2 041
59	3 605	3 488	3 433	3 461	3 630	3 609	3 163	2 694	2 554	2 423	2 136	2 003
60	3 724	3 585	3 468	3 414	3 442	3 610	3 589	3 145	2 679	2 540	2 410	2 124
61	3 766	3 701	3 563	3 446	3 393	3 421	3 589	3 567	3 126	2 663	2 525	2 395
62	3 745	3 741	3 676	3 539	3 423	3 371	3 398	3 565	3 544	3 106	2 646	2 509
63	3 686	3 718	3 714	3 649	3 514	3 399	3 347	3 374	3 540	3 519	3 085	2 628
64	3 491	3 657	3 689	3 685	3 621	3 487	3 373	3 321	3 348	3 513	3 493	3 062
65	3 096	3 460	3 625	3 657	3 653	3 591	3 458	3 345	3 294	3 321	3 485	3 465
66	2 668	3 067	3 428	3 592	3 624	3 620	3 558	3 427	3 316	3 265	3 292	3 455
67	2 321	2 641	3 036	3 394	3 556	3 588	3 585	3 524	3 394	3 284	3 234	3 262
68	2 079	2 296	2 612	3 003	3 357	3 518	3 550	3 547	3 487	3 359	3 250	3 201
69	2 005	2 053	2 269	2 581	2 967	3 318	3 477	3 509	3 506	3 447	3 321	3 214
70	1 915	1 978	2 026	2 239	2 547	2 929	3 275	3 433	3 465	3 463	3 405	3 280
71	1 861	1 887	1 950	1 997	2 207	2 511	2 888	3 229	3 385	3 417	3 415	3 359
72	1 818	1 831	1 857	1 919	1 966	2 172	2 472	2 843	3 179	3 334	3 366	3 364

5.-Población Proyectada al 30 de junio, por edades simples y años simples. MUJERES. Período 2015 - 2050

CIENFUEGOS

EDADES	2027	2028	2029	2030	2031	2032	2033	2034	2035	2036	2037	2038
73	1 818	1 786	1 798	1 824	1 885	1 931	2 135	2 429	2 794	3 125	3 277	3 309
74	1 873	1 782	1 750	1 762	1 788	1 848	1 894	2 093	2 382	2 740	3 066	3 216
75	1 742	1 831	1 742	1 711	1 724	1 749	1 808	1 852	2 048	2 331	2 682	3 001
76	1 654	1 699	1 785	1 698	1 669	1 681	1 706	1 763	1 807	1 999	2 276	2 619
77	1 591	1 607	1 650	1 734	1 651	1 622	1 635	1 659	1 715	1 759	1 945	2 215
78	1 491	1 541	1 556	1 599	1 680	1 600	1 573	1 584	1 609	1 663	1 706	1 887
79	1 461	1 437	1 486	1 501	1 542	1 622	1 544	1 518	1 530	1 554	1 607	1 649
80	1 391	1 403	1 380	1 428	1 443	1 482	1 559	1 485	1 460	1 472	1 496	1 548
81	1 287	1 329	1 341	1 319	1 365	1 380	1 418	1 492	1 421	1 399	1 411	1 434
82	1 156	1 223	1 263	1 275	1 255	1 299	1 313	1 350	1 421	1 354	1 333	1 345
83	1 064	1 091	1 155	1 194	1 205	1 187	1 229	1 243	1 278	1 346	1 284	1 264
84	983	998	1 024	1 084	1 121	1 132	1 115	1 155	1 168	1 203	1 267	1 209
85	851	914	929	953	1 010	1 044	1 055	1 040	1 078	1 091	1 124	1 184
86	774	784	843	857	880	933	965	976	962	998	1 011	1 041
87	691	706	717	771	784	805	854	884	894	882	916	928
88	575	624	638	648	697	710	729	774	802	811	801	832
89	475	513	557	570	579	624	635	654	694	719	729	720
90	402	419	453	492	504	512	552	562	579	615	639	647
91	360	350	365	394	429	440	447	483	492	507	539	560
92	278	310	301	314	339	369	379	386	416	425	439	467
93	205	235	262	255	267	288	314	322	328	355	363	374
94	175	171	197	219	213	223	242	263	271	276	299	305
95	141	144	141	162	181	176	185	200	218	224	229	248
96	115	115	117	115	132	148	144	151	163	178	184	188
97	88	93	92	95	93	107	119	116	122	132	144	148
98	68	70	74	74	75	74	85	95	92	97	105	115
99	53	53	56	58	58	59	58	67	75	73	76	83
100Y+	104	108	111	115	119	121	124	125	132	142	147	153

5-.Población Proyectada al 30 de junio, por edades simples y años simples. MUJERES. Período 2015 - 2050

CIENFUEGOS

EDADES	2039	2040	2041	2042	2043	2044	2045	2046	2047	2048	2049	2050
TOTAL	211 250	210 999	210 708	210 376	209 999	209 600	209 172	208 702	208 200	207 652	207 069	206 442
0	2 112	2 113	2 114	2 113	2 110	2 130	2 129	2 129	2 128	2 123	2 128	2 123
1	2 090	2 111	2 112	2 113	2 112	2 109	2 129	2 128	2 128	2 127	2 122	2 127
2	2 095	2 089	2 110	2 111	2 113	2 112	2 109	2 129	2 128	2 128	2 126	2 122
3	2 103	2 095	2 089	2 110	2 111	2 112	2 111	2 109	2 128	2 128	2 128	2 126
4	2 113	2 103	2 095	2 089	2 110	2 111	2 112	2 111	2 108	2 128	2 127	2 127
5	2 123	2 113	2 103	2 094	2 088	2 110	2 110	2 112	2 111	2 108	2 128	2 127
6	2 099	2 123	2 112	2 102	2 094	2 088	2 109	2 110	2 112	2 111	2 108	2 128
7	2 114	2 099	2 123	2 112	2 102	2 094	2 088	2 109	2 110	2 111	2 110	2 108
8	2 134	2 114	2 099	2 123	2 112	2 102	2 094	2 088	2 109	2 110	2 111	2 110
9	2 158	2 134	2 113	2 099	2 122	2 112	2 102	2 093	2 087	2 109	2 109	2 111
10	2 182	2 158	2 134	2 113	2 098	2 122	2 111	2 101	2 093	2 087	2 108	2 109
11	2 159	2 182	2 158	2 134	2 113	2 098	2 122	2 111	2 101	2 093	2 087	2 108
12	2 183	2 158	2 182	2 158	2 133	2 113	2 098	2 122	2 111	2 101	2 093	2 087
13	2 210	2 182	2 158	2 181	2 157	2 133	2 112	2 098	2 121	2 111	2 101	2 092
14	2 242	2 210	2 182	2 158	2 181	2 157	2 133	2 112	2 097	2 121	2 110	2 100
15	2 275	2 242	2 210	2 182	2 157	2 181	2 157	2 132	2 112	2 097	2 121	2 110
16	2 242	2 275	2 242	2 209	2 181	2 157	2 180	2 156	2 132	2 111	2 097	2 120
17	2 263	2 242	2 275	2 241	2 209	2 181	2 157	2 180	2 156	2 132	2 111	2 096
18	2 279	2 263	2 241	2 274	2 241	2 208	2 180	2 156	2 180	2 156	2 131	2 111
19	2 291	2 279	2 262	2 241	2 274	2 240	2 208	2 180	2 156	2 179	2 155	2 131
20	2 301	2 290	2 278	2 262	2 240	2 273	2 240	2 207	2 179	2 155	2 179	2 155
21	2 219	2 301	2 290	2 277	2 261	2 240	2 272	2 239	2 207	2 179	2 155	2 178
22	2 223	2 218	2 300	2 289	2 277	2 260	2 239	2 272	2 239	2 206	2 178	2 154
23	2 229	2 223	2 218	2 299	2 288	2 276	2 260	2 239	2 271	2 238	2 206	2 178
24	2 233	2 228	2 222	2 217	2 299	2 288	2 275	2 259	2 238	2 271	2 237	2 205
25	2 239	2 233	2 227	2 221	2 216	2 298	2 287	2 275	2 258	2 237	2 270	2 237
26	2 092	2 238	2 232	2 226	2 221	2 215	2 297	2 286	2 274	2 258	2 237	2 269
27	2 162	2 092	2 238	2 231	2 226	2 220	2 215	2 297	2 286	2 273	2 257	2 236
28	2 262	2 162	2 091	2 237	2 230	2 225	2 219	2 214	2 296	2 285	2 273	2 256
29	2 280	2 261	2 161	2 090	2 236	2 229	2 224	2 218	2 213	2 295	2 284	2 272
30	2 177	2 280	2 261	2 160	2 089	2 235	2 229	2 223	2 218	2 212	2 294	2 283
31	2 060	2 176	2 279	2 260	2 159	2 089	2 234	2 228	2 223	2 217	2 212	2 293
32	1 967	2 059	2 175	2 278	2 259	2 159	2 088	2 234	2 227	2 222	2 216	2 211
33	2 043	1 966	2 059	2 174	2 277	2 258	2 158	2 087	2 233	2 226	2 221	2 215
34	2 230	2 042	1 965	2 058	2 173	2 276	2 257	2 157	2 086	2 232	2 225	2 220
35	2 323	2 229	2 041	1 964	2 057	2 172	2 275	2 256	2 156	2 085	2 231	2 224

5.-Población proyectada al 30 de junio, por edades simples y años simples. MUJERES. Período 2015 - 2050

CIENFUEGOS

EDADES	2039	2040	2041	2042	2043	2044	2045	2046	2047	2048	2049	2050
36	2 372	2 322	2 228	2 040	1 963	2 056	2 171	2 274	2 255	2 155	2 084	2 230
37	2 380	2 371	2 320	2 227	2 039	1 962	2 055	2 170	2 273	2 254	2 154	2 083
38	2 399	2 378	2 370	2 319	2 225	2 038	1 961	2 053	2 169	2 271	2 252	2 152
39	2 486	2 397	2 377	2 368	2 317	2 224	2 036	1 960	2 052	2 168	2 270	2 251
40	2 553	2 484	2 395	2 375	2 366	2 316	2 222	2 035	1 959	2 051	2 166	2 268
41	2 604	2 551	2 482	2 393	2 373	2 365	2 314	2 221	2 034	1 957	2 049	2 164
42	2 579	2 602	2 549	2 480	2 391	2 371	2 363	2 312	2 219	2 032	1 956	2 048
43	2 553	2 577	2 600	2 546	2 478	2 389	2 369	2 360	2 310	2 217	2 030	1 954
44	2 488	2 551	2 574	2 597	2 544	2 475	2 387	2 367	2 358	2 308	2 215	2 028
45	2 565	2 485	2 548	2 571	2 594	2 541	2 473	2 384	2 364	2 355	2 305	2 212
46	2 679	2 562	2 482	2 545	2 568	2 591	2 538	2 470	2 381	2 361	2 353	2 303
47	2 730	2 675	2 558	2 479	2 541	2 564	2 587	2 535	2 466	2 378	2 358	2 350
48	2 914	2 726	2 671	2 555	2 475	2 537	2 560	2 584	2 531	2 463	2 375	2 355
49	2 934	2 909	2 721	2 667	2 550	2 471	2 533	2 556	2 579	2 527	2 459	2 371
50	2 858	2 928	2 903	2 716	2 662	2 545	2 466	2 529	2 552	2 575	2 522	2 455
51	2 759	2 852	2 922	2 897	2 710	2 656	2 540	2 461	2 523	2 547	2 570	2 518
52	2 696	2 753	2 845	2 915	2 891	2 704	2 650	2 535	2 456	2 518	2 541	2 564
53	2 741	2 688	2 745	2 838	2 908	2 883	2 697	2 644	2 528	2 450	2 512	2 535
54	2 615	2 733	2 681	2 737	2 830	2 899	2 875	2 690	2 636	2 522	2 443	2 505
55	2 500	2 606	2 724	2 672	2 729	2 821	2 890	2 866	2 682	2 629	2 514	2 436
56	2 375	2 491	2 597	2 715	2 663	2 719	2 811	2 881	2 857	2 673	2 620	2 506
57	2 109	2 365	2 481	2 587	2 704	2 652	2 709	2 801	2 870	2 846	2 663	2 611
58	1 996	2 100	2 355	2 470	2 576	2 693	2 641	2 698	2 789	2 858	2 835	2 653
59	2 031	1 986	2 090	2 344	2 459	2 564	2 680	2 629	2 686	2 777	2 846	2 823
60	1 992	2 020	1 976	2 079	2 332	2 446	2 551	2 667	2 617	2 673	2 764	2 832
61	2 112	1 980	2 009	1 965	2 067	2 319	2 433	2 537	2 653	2 603	2 659	2 750
62	2 380	2 099	1 968	1 996	1 953	2 055	2 305	2 419	2 522	2 638	2 588	2 644
63	2 492	2 364	2 085	1 955	1 983	1 940	2 042	2 291	2 404	2 507	2 622	2 573
64	2 609	2 474	2 347	2 070	1 941	1 970	1 927	2 028	2 276	2 388	2 490	2 605
65	3 038	2 588	2 455	2 329	2 054	1 927	1 955	1 913	2 013	2 259	2 371	2 473
66	3 436	3 012	2 566	2 434	2 310	2 038	1 911	1 939	1 898	1 998	2 242	2 353
67	3 423	3 404	2 985	2 543	2 412	2 290	2 020	1 895	1 923	1 882	1 981	2 223
68	3 229	3 389	3 370	2 955	2 519	2 389	2 268	2 001	1 877	1 905	1 865	1 963
69	3 166	3 193	3 352	3 334	2 924	2 492	2 364	2 244	1 980	1 858	1 886	1 846
70	3 175	3 128	3 155	3 312	3 295	2 890	2 463	2 337	2 219	1 958	1 838	1 865
71	3 236	3 133	3 087	3 114	3 269	3 252	2 853	2 432	2 308	2 192	1 934	1 815
72	3 309	3 188	3 087	3 042	3 069	3 222	3 206	2 813	2 398	2 276	2 162	1 908

5.-Población Proyectada al 30 de junio, por edades simples y años simples. MUJERES. Período 2015 - 2050

CIENFUEGOS

EDADES	2039	2040	2041	2042	2043	2044	2045	2046	2047	2048	2049	2050
73	3 308	3 254	3 136	3 037	2 992	3 020	3 171	3 156	2 769	2 362	2 242	2 129
74	3 247	3 247	3 194	3 079	2 982	2 939	2 966	3 115	3 101	2 722	2 321	2 204
75	3 148	3 180	3 180	3 129	3 016	2 922	2 880	2 908	3 055	3 041	2 670	2 277
76	2 931	3 075	3 106	3 107	3 057	2 948	2 856	2 817	2 844	2 989	2 976	2 613
77	2 550	2 854	2 995	3 026	3 027	2 980	2 874	2 786	2 748	2 775	2 917	2 905
78	2 150	2 475	2 771	2 908	2 939	2 941	2 896	2 794	2 709	2 673	2 700	2 838
79	1 825	2 079	2 394	2 681	2 815	2 846	2 849	2 806	2 708	2 626	2 592	2 619
80	1 588	1 758	2 003	2 308	2 585	2 715	2 746	2 749	2 709	2 615	2 537	2 504
81	1 484	1 523	1 686	1 922	2 215	2 482	2 608	2 638	2 643	2 605	2 516	2 441
82	1 367	1 416	1 453	1 610	1 836	2 116	2 373	2 494	2 525	2 530	2 495	2 410
83	1 275	1 297	1 343	1 380	1 529	1 744	2 012	2 256	2 373	2 403	2 409	2 376
84	1 191	1 202	1 223	1 267	1 302	1 443	1 648	1 901	2 134	2 245	2 275	2 281
85	1 130	1 114	1 125	1 145	1 187	1 220	1 354	1 546	1 785	2 005	2 110	2 139
86	1 098	1 049	1 034	1 045	1 064	1 103	1 135	1 260	1 440	1 664	1 869	1 969
87	957	1 009	964	951	962	980	1 017	1 047	1 163	1 331	1 538	1 729
88	844	870	919	878	867	877	895	929	958	1 064	1 218	1 409
89	748	759	784	828	792	782	792	809	841	867	964	1 104
90	640	666	676	698	738	706	698	708	723	753	777	864
91	568	562	585	594	614	650	623	616	625	640	666	687
92	485	492	488	508	516	534	565	542	537	546	558	582
93	399	415	421	417	435	442	458	485	466	462	470	481
94	315	336	350	355	352	367	374	388	412	396	392	399
95	254	262	279	291	296	293	306	312	324	344	331	328
96	203	208	215	229	238	243	241	252	257	267	283	272
97	151	164	168	174	185	193	196	195	204	208	216	230
98	118	121	131	134	138	147	154	157	156	163	166	173
99	90	93	95	103	105	108	116	121	123	122	128	130
100Y+	162	173	182	190	201	210	218	229	240	249	254	262

5-.Población Proyectada al 30 de junio, por edades simples y años simples. MUJERES. Período 2015 - 2050

SANCTI SPIRITUS

EDADES	2015	2016	2017	2018	2019	2020	2021	2022	2023	2024	2025	2026
TOTAL	231 298	231 754	232 162	232 521	232 981	233 387	233 738	234 031	234 268	234 558	234 775	234 920
0	2 504	2 485	2 468	2 451	2 530	2 512	2 492	2 468	2 440	2 474	2 441	2 408
1	2 529	2 507	2 488	2 471	2 453	2 531	2 513	2 494	2 470	2 441	2 475	2 442
2	2 445	2 533	2 511	2 492	2 473	2 456	2 534	2 516	2 497	2 472	2 443	2 477
3	2 453	2 445	2 533	2 511	2 492	2 474	2 456	2 535	2 517	2 497	2 472	2 443
4	2 398	2 457	2 448	2 536	2 514	2 494	2 476	2 459	2 537	2 518	2 498	2 473
5	2 472	2 400	2 459	2 451	2 538	2 516	2 496	2 478	2 461	2 538	2 519	2 499
6	2 431	2 476	2 404	2 463	2 454	2 541	2 518	2 499	2 481	2 462	2 540	2 521
7	2 256	2 432	2 476	2 405	2 464	2 454	2 541	2 519	2 500	2 481	2 463	2 540
8	2 127	2 255	2 431	2 475	2 404	2 463	2 453	2 541	2 518	2 499	2 480	2 462
9	2 157	2 126	2 255	2 430	2 475	2 404	2 462	2 453	2 540	2 518	2 498	2 480
10	2 311	2 157	2 127	2 255	2 430	2 475	2 404	2 462	2 453	2 540	2 518	2 498
11	2 495	2 309	2 154	2 124	2 253	2 428	2 473	2 402	2 460	2 452	2 539	2 516
12	2 658	2 500	2 313	2 159	2 127	2 256	2 431	2 476	2 405	2 462	2 454	2 541
13	2 617	2 654	2 496	2 310	2 156	2 125	2 254	2 429	2 474	2 403	2 461	2 452
14	2 616	2 618	2 655	2 497	2 310	2 157	2 125	2 254	2 429	2 474	2 403	2 461
15	2 643	2 614	2 615	2 653	2 495	2 308	2 155	2 123	2 252	2 428	2 473	2 402
16	2 636	2 639	2 611	2 612	2 650	2 492	2 306	2 152	2 121	2 250	2 426	2 471
17	2 655	2 632	2 635	2 606	2 609	2 647	2 489	2 303	2 149	2 119	2 248	2 424
18	2 681	2 657	2 634	2 637	2 608	2 610	2 648	2 491	2 304	2 150	2 120	2 249
19	2 735	2 674	2 650	2 627	2 632	2 602	2 605	2 643	2 485	2 300	2 147	2 116
20	2 605	2 724	2 664	2 639	2 619	2 624	2 594	2 597	2 635	2 480	2 295	2 141
21	2 714	2 599	2 718	2 658	2 635	2 615	2 619	2 590	2 593	2 632	2 477	2 292
22	2 913	2 710	2 595	2 714	2 655	2 632	2 612	2 616	2 587	2 590	2 630	2 475
23	2 989	2 913	2 710	2 595	2 714	2 655	2 632	2 611	2 616	2 587	2 590	2 629
24	3 145	2 981	2 905	2 702	2 589	2 708	2 649	2 626	2 605	2 612	2 582	2 586
25	3 236	3 137	2 973	2 897	2 696	2 583	2 702	2 643	2 620	2 601	2 608	2 578
26	3 144	3 228	3 130	2 966	2 892	2 691	2 577	2 696	2 637	2 616	2 597	2 604
27	2 905	3 139	3 224	3 125	2 962	2 888	2 687	2 574	2 693	2 635	2 613	2 595
28	2 821	2 901	3 134	3 219	3 121	2 958	2 884	2 683	2 570	2 690	2 632	2 611
29	2 928	2 822	2 902	3 135	3 219	3 122	2 959	2 885	2 684	2 570	2 690	2 632
30	2 843	2 921	2 816	2 895	3 130	3 214	3 116	2 953	2 880	2 680	2 567	2 687
31	2 774	2 835	2 913	2 808	2 889	3 124	3 207	3 110	2 947	2 875	2 676	2 562
32	2 804	2 767	2 828	2 906	2 802	2 883	3 118	3 201	3 104	2 943	2 871	2 672
33	2 515	2 802	2 765	2 827	2 904	2 800	2 881	3 116	3 200	3 102	2 941	2 869
34	2 363	2 509	2 796	2 759	2 821	2 899	2 795	2 876	3 111	3 196	3 098	2 937
35	2 388	2 358	2 503	2 790	2 754	2 817	2 894	2 790	2 871	3 107	3 192	3 095

5.-Población Proyectada al 30 de junio, por edades simples y años simples. MUJERES. Período 2015 - 2050

SANCTI SPIRITUS

EDADES	2015	2016	2017	2018	2019	2020	2021	2022	2023	2024	2025	2026
36	2 458	2 383	2 353	2 498	2 786	2 750	2 812	2 890	2 786	2 868	3 103	3 188
37	2 797	2 443	2 368	2 338	2 486	2 774	2 738	2 800	2 878	2 778	2 859	3 095
38	3 060	2 791	2 438	2 362	2 334	2 482	2 769	2 733	2 796	2 874	2 774	2 856
39	3 150	3 054	2 785	2 432	2 358	2 329	2 477	2 764	2 728	2 792	2 870	2 770
40	3 373	3 137	3 042	2 773	2 423	2 348	2 320	2 468	2 754	2 721	2 784	2 863
41	3 945	3 366	3 131	3 035	2 768	2 418	2 344	2 315	2 463	2 750	2 717	2 780
42	4 552	3 933	3 355	3 120	3 026	2 759	2 410	2 336	2 307	2 456	2 743	2 710
43	4 626	4 542	3 924	3 347	3 113	3 020	2 753	2 404	2 330	2 302	2 452	2 738
44	4 534	4 618	4 533	3 916	3 340	3 107	3 014	2 748	2 399	2 326	2 298	2 447
45	4 557	4 522	4 605	4 521	3 907	3 331	3 099	3 006	2 740	2 393	2 320	2 292
46	4 447	4 548	4 514	4 597	4 513	3 900	3 326	3 093	3 001	2 735	2 389	2 316
47	4 318	4 434	4 536	4 501	4 585	4 502	3 889	3 316	3 084	2 993	2 728	2 383
48	4 315	4 300	4 416	4 517	4 485	4 569	4 486	3 875	3 303	3 074	2 983	2 719
49	4 312	4 300	4 285	4 401	4 503	4 472	4 555	4 472	3 863	3 294	3 065	2 974
50	4 280	4 296	4 284	4 269	4 385	4 488	4 456	4 540	4 458	3 851	3 283	3 055
51	4 265	4 266	4 282	4 271	4 256	4 372	4 475	4 443	4 527	4 445	3 840	3 274
52	4 055	4 247	4 249	4 265	4 254	4 240	4 356	4 458	4 427	4 512	4 430	3 827
53	3 598	4 037	4 229	4 231	4 248	4 237	4 223	4 339	4 441	4 411	4 495	4 414
54	3 229	3 583	4 020	4 211	4 213	4 230	4 220	4 206	4 322	4 424	4 394	4 478
55	2 995	3 214	3 566	4 001	4 192	4 194	4 211	4 201	4 187	4 304	4 406	4 376
56	2 673	2 979	3 197	3 547	3 981	4 171	4 174	4 191	4 182	4 168	4 284	4 386
57	2 545	2 658	2 962	3 179	3 528	3 959	4 149	4 152	4 169	4 160	4 147	4 263
58	2 610	2 528	2 641	2 943	3 160	3 507	3 936	4 125	4 128	4 146	4 138	4 125
59	2 564	2 588	2 508	2 620	2 922	3 137	3 482	3 909	4 097	4 101	4 120	4 111
60	2 485	2 545	2 569	2 489	2 601	2 901	3 115	3 458	3 883	4 070	4 075	4 093
61	2 624	2 462	2 522	2 547	2 468	2 579	2 877	3 090	3 431	3 854	4 040	4 045
62	2 604	2 599	2 438	2 498	2 523	2 446	2 556	2 852	3 063	3 403	3 823	4 008
63	2 432	2 578	2 573	2 414	2 474	2 500	2 423	2 533	2 827	3 037	3 374	3 791
64	2 386	2 408	2 552	2 548	2 391	2 451	2 476	2 401	2 509	2 801	3 010	3 344
65	2 323	2 360	2 382	2 525	2 521	2 366	2 425	2 451	2 377	2 485	2 774	2 981
66	2 354	2 294	2 331	2 353	2 495	2 492	2 339	2 398	2 423	2 351	2 458	2 744
67	2 375	2 325	2 267	2 304	2 325	2 466	2 463	2 312	2 371	2 396	2 324	2 431
68	2 207	2 343	2 294	2 237	2 274	2 295	2 434	2 432	2 283	2 341	2 367	2 296
69	2 110	2 173	2 307	2 260	2 204	2 241	2 262	2 400	2 397	2 252	2 309	2 335
70	2 033	2 075	2 138	2 269	2 224	2 169	2 205	2 227	2 363	2 361	2 218	2 275
71	1 921	1 995	2 037	2 099	2 229	2 184	2 131	2 167	2 188	2 323	2 322	2 182
72	1 850	1 883	1 956	1 997	2 059	2 187	2 144	2 091	2 127	2 149	2 282	2 281

5.-Población Proyectada al 30 de junio, por edades simples y años simples. MUJERES. Período 2015 - 2050

SANCTI SPIRITUS

EDADES	2015	2016	2017	2018	2019	2020	2021	2022	2023	2024	2025	2026
73	1 685	1 810	1 842	1 914	1 955	2 016	2 142	2 100	2 049	2 085	2 107	2 238
74	1 624	1 646	1 768	1 800	1 871	1 911	1 971	2 095	2 054	2 005	2 041	2 063
75	1 531	1 580	1 602	1 722	1 754	1 823	1 863	1 922	2 043	2 005	1 957	1 993
76	1 420	1 488	1 536	1 558	1 675	1 706	1 774	1 814	1 871	1 990	1 953	1 907
77	1 366	1 376	1 442	1 490	1 511	1 625	1 656	1 722	1 761	1 818	1 934	1 898
78	1 266	1 318	1 328	1 393	1 439	1 460	1 571	1 601	1 666	1 705	1 760	1 873
79	1 183	1 220	1 270	1 280	1 342	1 388	1 408	1 515	1 545	1 609	1 646	1 700
80	1 060	1 134	1 170	1 218	1 228	1 288	1 332	1 353	1 456	1 486	1 547	1 584
81	1 024	1 011	1 082	1 116	1 163	1 173	1 231	1 273	1 293	1 393	1 421	1 480
82	966	968	955	1 024	1 057	1 102	1 112	1 167	1 208	1 229	1 324	1 352
83	829	909	911	899	964	996	1 039	1 049	1 102	1 142	1 161	1 252
84	786	773	848	850	840	902	932	972	983	1 033	1 071	1 090
85	716	727	715	785	788	779	836	865	904	914	961	997
86	605	653	664	654	719	722	715	767	795	831	841	886
87	561	549	593	603	595	654	657	651	700	725	759	769
88	532	503	492	532	542	534	588	592	587	631	655	686
89	445	471	445	436	472	481	475	523	527	523	563	584
90	343	388	411	389	382	413	421	416	460	464	460	496
91	306	295	334	354	336	330	357	365	361	399	403	400
92	255	260	251	284	302	286	282	306	312	309	342	346
93	213	213	218	210	239	254	241	237	258	264	262	290
94	196	176	177	180	174	198	211	200	197	215	220	218
95	146	160	144	144	147	143	162	173	164	162	177	181
96	93	118	129	116	117	120	116	132	141	134	132	144
97	83	75	95	104	94	94	97	94	106	114	108	107
98	64	67	61	76	84	75	76	77	75	86	91	87
99	45	51	53	48	61	67	60	60	62	60	68	73
100Y+	90	94	100	106	107	116	126	129	131	133	133	139

5-.Población Proyectada al 30 de junio, por edades simples y años simples. MUJERES. Período 2015 - 2050

SANCTI SPIRITUS

EDADES	2027	2028	2029	2030	2031	2032	2033	2034	2035	2036	2037	2038
TOTAL	234 993	235 010	235 056	235 035	234 954	234 817	234 624	234 463	234 256	234 005	233 714	233 383
0	2 378	2 350	2 375	2 355	2 339	2 327	2 317	2 347	2 344	2 343	2 344	2 346
1	2 409	2 378	2 350	2 375	2 355	2 339	2 327	2 316	2 346	2 343	2 342	2 343
2	2 444	2 411	2 379	2 350	2 376	2 355	2 339	2 326	2 315	2 346	2 343	2 342
3	2 477	2 444	2 411	2 379	2 350	2 376	2 355	2 339	2 326	2 315	2 346	2 343
4	2 444	2 478	2 444	2 411	2 380	2 351	2 376	2 355	2 339	2 325	2 315	2 345
5	2 474	2 445	2 478	2 445	2 412	2 380	2 351	2 376	2 354	2 338	2 325	2 315
6	2 501	2 476	2 446	2 479	2 445	2 413	2 381	2 351	2 376	2 354	2 338	2 325
7	2 521	2 501	2 476	2 446	2 479	2 445	2 412	2 380	2 351	2 375	2 354	2 338
8	2 539	2 521	2 501	2 476	2 445	2 479	2 445	2 412	2 380	2 350	2 375	2 354
9	2 462	2 539	2 520	2 500	2 475	2 445	2 478	2 444	2 412	2 380	2 350	2 375
10	2 480	2 461	2 539	2 520	2 500	2 475	2 445	2 478	2 444	2 412	2 380	2 350
11	2 497	2 478	2 461	2 538	2 519	2 499	2 474	2 445	2 478	2 444	2 411	2 379
12	2 518	2 499	2 479	2 462	2 539	2 520	2 500	2 474	2 444	2 477	2 444	2 411
13	2 539	2 516	2 498	2 478	2 460	2 538	2 519	2 500	2 474	2 444	2 477	2 443
14	2 452	2 539	2 516	2 498	2 478	2 460	2 538	2 519	2 500	2 473	2 444	2 477
15	2 460	2 451	2 538	2 516	2 497	2 477	2 460	2 537	2 518	2 499	2 473	2 443
16	2 400	2 458	2 450	2 537	2 514	2 496	2 476	2 459	2 537	2 518	2 499	2 473
17	2 468	2 398	2 456	2 448	2 536	2 513	2 495	2 476	2 459	2 537	2 518	2 499
18	2 425	2 469	2 398	2 457	2 449	2 536	2 513	2 494	2 476	2 459	2 536	2 517
19	2 246	2 421	2 467	2 396	2 455	2 447	2 534	2 513	2 494	2 475	2 458	2 536
20	2 111	2 240	2 418	2 464	2 393	2 452	2 444	2 534	2 512	2 493	2 475	2 458
21	2 138	2 108	2 238	2 416	2 463	2 392	2 450	2 443	2 533	2 512	2 493	2 474
22	2 290	2 136	2 106	2 237	2 415	2 461	2 390	2 449	2 443	2 533	2 512	2 493
23	2 474	2 290	2 136	2 106	2 237	2 415	2 461	2 390	2 449	2 442	2 532	2 511
24	2 625	2 470	2 287	2 133	2 104	2 234	2 412	2 460	2 389	2 448	2 442	2 532
25	2 582	2 621	2 468	2 285	2 131	2 102	2 232	2 412	2 460	2 389	2 448	2 441
26	2 574	2 578	2 619	2 466	2 283	2 129	2 099	2 232	2 411	2 459	2 388	2 447
27	2 601	2 572	2 576	2 617	2 464	2 281	2 128	2 099	2 231	2 411	2 458	2 387
28	2 592	2 599	2 570	2 574	2 615	2 462	2 280	2 127	2 098	2 230	2 410	2 458
29	2 611	2 592	2 598	2 570	2 574	2 615	2 462	2 279	2 126	2 098	2 230	2 409
30	2 628	2 607	2 590	2 596	2 567	2 572	2 613	2 461	2 278	2 125	2 097	2 229
31	2 682	2 624	2 604	2 587	2 593	2 565	2 569	2 612	2 460	2 277	2 125	2 096
32	2 558	2 678	2 621	2 602	2 585	2 591	2 562	2 568	2 611	2 459	2 276	2 124
33	2 670	2 557	2 677	2 620	2 601	2 583	2 590	2 561	2 567	2 609	2 458	2 275
34	2 866	2 667	2 554	2 674	2 618	2 598	2 581	2 588	2 560	2 566	2 608	2 457
35	2 934	2 862	2 664	2 552	2 672	2 615	2 596	2 580	2 587	2 559	2 564	2 607

5-.Población Proyectada al 30 de junio, por edades simples y años simples. MUJERES. Período 2015 - 2050

SANCTI SPIRITUS

EDADES	2027	2028	2029	2030	2031	2032	2033	2034	2035	2036	2037	2038
36	3 091	2 930	2 859	2 662	2 550	2 669	2 613	2 594	2 578	2 585	2 557	2 563
37	3 179	3 082	2 925	2 854	2 657	2 545	2 664	2 611	2 592	2 577	2 584	2 556
38	3 091	3 175	3 079	2 922	2 851	2 654	2 542	2 662	2 609	2 591	2 575	2 582
39	2 851	3 086	3 172	3 076	2 919	2 848	2 651	2 540	2 660	2 607	2 589	2 573
40	2 763	2 844	3 081	3 167	3 071	2 914	2 843	2 649	2 538	2 658	2 605	2 587
41	2 858	2 759	2 841	3 078	3 163	3 067	2 911	2 841	2 646	2 536	2 656	2 603
42	2 774	2 852	2 754	2 836	3 073	3 158	3 062	2 908	2 838	2 644	2 533	2 653
43	2 705	2 768	2 848	2 750	2 832	3 068	3 154	3 059	2 905	2 835	2 641	2 531
44	2 734	2 700	2 764	2 843	2 746	2 828	3 064	3 150	3 056	2 901	2 832	2 638
45	2 441	2 727	2 696	2 759	2 838	2 741	2 823	3 060	3 146	3 052	2 898	2 828
46	2 289	2 437	2 723	2 691	2 755	2 834	2 737	2 819	3 056	3 141	3 047	2 894
47	2 310	2 283	2 432	2 718	2 686	2 750	2 828	2 732	2 814	3 051	3 136	3 043
48	2 374	2 301	2 276	2 426	2 710	2 679	2 743	2 823	2 728	2 809	3 045	3 131
49	2 711	2 367	2 295	2 270	2 419	2 704	2 672	2 737	2 818	2 722	2 804	3 040
50	2 965	2 702	2 360	2 289	2 264	2 413	2 696	2 666	2 731	2 811	2 716	2 798
51	3 047	2 957	2 695	2 354	2 283	2 258	2 406	2 690	2 660	2 724	2 805	2 710
52	3 263	3 036	2 947	2 686	2 346	2 276	2 251	2 400	2 682	2 653	2 717	2 797
53	3 813	3 251	3 026	2 937	2 677	2 338	2 268	2 244	2 393	2 674	2 645	2 709
54	4 398	3 799	3 239	3 015	2 927	2 668	2 330	2 260	2 237	2 385	2 666	2 636
55	4 460	4 380	3 784	3 227	3 004	2 916	2 658	2 322	2 252	2 229	2 376	2 656
56	4 357	4 441	4 361	3 768	3 213	2 991	2 904	2 647	2 312	2 243	2 220	2 367
57	4 364	4 336	4 420	4 341	3 751	3 198	2 977	2 891	2 635	2 302	2 234	2 211
58	4 240	4 341	4 313	4 397	4 319	3 732	3 182	2 963	2 877	2 623	2 292	2 223
59	4 099	4 214	4 316	4 288	4 372	4 295	3 711	3 165	2 947	2 862	2 609	2 280
60	4 085	4 073	4 188	4 290	4 263	4 346	4 269	3 689	3 147	2 930	2 846	2 595
61	4 064	4 056	4 046	4 160	4 261	4 234	4 317	4 242	3 666	3 128	2 912	2 828
62	4 014	4 032	4 026	4 016	4 129	4 230	4 204	4 288	4 213	3 641	3 107	2 893
63	3 975	3 981	4 000	3 995	3 985	4 098	4 198	4 173	4 256	4 182	3 615	3 084
64	3 758	3 941	3 947	3 967	3 961	3 952	4 064	4 164	4 139	4 222	4 150	3 587
65	3 313	3 723	3 904	3 911	3 931	3 926	3 917	4 028	4 128	4 104	4 186	4 115
66	2 950	3 278	3 685	3 865	3 872	3 893	3 888	3 879	3 990	4 089	4 066	4 148
67	2 714	2 918	3 243	3 646	3 825	3 832	3 852	3 847	3 840	3 950	4 048	4 025
68	2 402	2 682	2 884	3 205	3 604	3 781	3 788	3 808	3 804	3 797	3 906	4 004
69	2 265	2 370	2 648	2 846	3 165	3 558	3 733	3 741	3 762	3 758	3 751	3 860
70	2 301	2 233	2 336	2 610	2 807	3 121	3 510	3 683	3 691	3 712	3 708	3 702
71	2 238	2 264	2 198	2 300	2 570	2 764	3 074	3 457	3 629	3 637	3 658	3 655
72	2 144	2 200	2 225	2 161	2 262	2 528	2 718	3 024	3 402	3 570	3 580	3 600

5.-Población Proyectada al 30 de junio, por edades simples y años simples. MUJERES. Período 2015 - 2050

SANCTI SPIRITUS

EDADES	2027	2028	2029	2030	2031	2032	2033	2034	2035	2036	2037	2038
73	2 237	2 103	2 159	2 184	2 121	2 220	2 482	2 670	2 970	3 342	3 508	3 518
74	2 191	2 191	2 060	2 115	2 140	2 079	2 176	2 433	2 618	2 913	3 278	3 441
75	2 014	2 141	2 142	2 014	2 068	2 093	2 033	2 129	2 381	2 562	2 851	3 209
76	1 942	1 964	2 088	2 089	1 965	2 018	2 042	1 985	2 079	2 325	2 503	2 785
77	1 854	1 889	1 911	2 031	2 033	1 912	1 964	1 989	1 933	2 025	2 265	2 439
78	1 839	1 797	1 832	1 853	1 971	1 973	1 856	1 907	1 931	1 877	1 967	2 201
79	1 810	1 778	1 738	1 771	1 792	1 906	1 909	1 796	1 846	1 869	1 818	1 905
80	1 636	1 742	1 711	1 673	1 706	1 727	1 837	1 840	1 731	1 780	1 803	1 753
81	1 516	1 567	1 669	1 640	1 604	1 636	1 656	1 762	1 765	1 662	1 709	1 732
82	1 408	1 443	1 493	1 591	1 564	1 530	1 560	1 581	1 683	1 686	1 587	1 633
83	1 279	1 333	1 367	1 414	1 508	1 482	1 451	1 480	1 500	1 597	1 601	1 508
84	1 175	1 202	1 254	1 286	1 331	1 419	1 396	1 367	1 395	1 414	1 507	1 511
85	1 015	1 096	1 121	1 170	1 200	1 243	1 326	1 305	1 278	1 305	1 324	1 411
86	919	937	1 012	1 036	1 082	1 111	1 151	1 229	1 210	1 185	1 211	1 229
87	810	841	858	927	950	992	1 019	1 056	1 128	1 111	1 089	1 114
88	695	733	762	777	841	861	900	925	959	1 025	1 011	991
89	613	622	656	682	697	754	773	808	831	862	922	909
90	515	541	550	580	604	617	668	685	717	738	766	820
91	432	449	472	480	507	528	540	585	600	629	647	672
92	344	372	387	407	414	437	456	466	506	519	544	560
93	293	292	316	329	346	352	372	388	397	431	443	464
94	242	245	245	265	276	290	295	313	326	334	363	373
95	180	200	203	202	219	228	240	245	259	271	277	301
96	148	147	163	166	165	179	187	197	200	212	222	227
97	117	120	119	132	134	134	145	151	159	162	172	179
98	86	94	96	96	106	108	107	116	121	127	130	138
99	69	68	75	76	76	84	85	85	92	96	101	103
100Y+	146	148	149	154	159	162	169	175	179	187	194	203

5-.Población Proyectada al 30 de junio, por edades simples y años simples. MUJERES. Período 2015 - 2050

SANCTI SPIRITUS

EDADES	2039	2040	2041	2042	2043	2044	2045	2046	2047	2048	2049	2050
TOTAL	233 041	232 676	232 273	231 832	231 353	230 859	230 326	229 751	229 132	228 468	227 770	227 029
0	2 375	2 378	2 381	2 382	2 383	2 408	2 409	2 407	2 403	2 398	2 404	2 398
1	2 345	2 374	2 377	2 380	2 381	2 382	2 407	2 408	2 406	2 402	2 397	2 403
2	2 343	2 345	2 373	2 377	2 379	2 380	2 382	2 407	2 408	2 406	2 402	2 397
3	2 341	2 342	2 345	2 373	2 377	2 379	2 380	2 382	2 407	2 408	2 405	2 402
4	2 342	2 341	2 342	2 344	2 373	2 376	2 379	2 380	2 381	2 406	2 407	2 405
5	2 345	2 342	2 341	2 342	2 344	2 372	2 376	2 378	2 380	2 381	2 406	2 407
6	2 314	2 345	2 342	2 340	2 342	2 344	2 372	2 376	2 378	2 379	2 381	2 406
7	2 325	2 314	2 344	2 341	2 340	2 341	2 344	2 372	2 375	2 378	2 379	2 380
8	2 337	2 324	2 314	2 344	2 341	2 340	2 341	2 343	2 371	2 375	2 377	2 379
9	2 353	2 337	2 324	2 313	2 344	2 341	2 339	2 341	2 343	2 371	2 375	2 377
10	2 374	2 353	2 337	2 324	2 313	2 344	2 341	2 339	2 340	2 343	2 371	2 375
11	2 349	2 374	2 353	2 337	2 323	2 313	2 343	2 340	2 339	2 340	2 343	2 371
12	2 379	2 349	2 374	2 352	2 336	2 323	2 313	2 343	2 340	2 339	2 340	2 342
13	2 411	2 379	2 349	2 374	2 352	2 336	2 323	2 312	2 343	2 340	2 338	2 340
14	2 443	2 410	2 378	2 349	2 373	2 352	2 336	2 323	2 312	2 343	2 340	2 338
15	2 476	2 443	2 410	2 378	2 348	2 373	2 352	2 336	2 322	2 312	2 342	2 339
16	2 443	2 476	2 442	2 410	2 378	2 348	2 373	2 351	2 335	2 322	2 312	2 342
17	2 472	2 443	2 476	2 442	2 409	2 378	2 348	2 372	2 351	2 335	2 322	2 311
18	2 498	2 472	2 442	2 475	2 442	2 409	2 377	2 348	2 372	2 351	2 335	2 322
19	2 517	2 498	2 472	2 442	2 475	2 441	2 409	2 377	2 347	2 372	2 350	2 334
20	2 535	2 516	2 497	2 471	2 442	2 475	2 441	2 408	2 377	2 347	2 371	2 350
21	2 457	2 535	2 516	2 497	2 471	2 441	2 474	2 441	2 408	2 376	2 346	2 371
22	2 474	2 457	2 535	2 516	2 497	2 470	2 441	2 474	2 440	2 408	2 376	2 346
23	2 492	2 473	2 456	2 534	2 515	2 496	2 470	2 440	2 473	2 440	2 407	2 375
24	2 510	2 492	2 473	2 456	2 533	2 515	2 496	2 469	2 440	2 473	2 439	2 407
25	2 531	2 510	2 491	2 472	2 455	2 533	2 514	2 495	2 469	2 439	2 472	2 439
26	2 441	2 530	2 509	2 490	2 472	2 455	2 532	2 513	2 494	2 468	2 439	2 472
27	2 447	2 440	2 530	2 509	2 490	2 471	2 454	2 532	2 513	2 494	2 468	2 438
28	2 387	2 446	2 439	2 529	2 508	2 489	2 470	2 453	2 531	2 512	2 493	2 467
29	2 457	2 386	2 445	2 439	2 528	2 507	2 488	2 470	2 453	2 530	2 511	2 493
30	2 408	2 456	2 385	2 444	2 438	2 527	2 506	2 488	2 469	2 452	2 530	2 511
31	2 228	2 407	2 455	2 384	2 444	2 437	2 527	2 506	2 487	2 468	2 451	2 529
32	2 095	2 227	2 406	2 454	2 383	2 443	2 436	2 526	2 505	2 486	2 467	2 450
33	2 123	2 094	2 226	2 405	2 453	2 382	2 442	2 435	2 525	2 504	2 485	2 466
34	2 274	2 122	2 093	2 225	2 404	2 452	2 381	2 440	2 434	2 523	2 503	2 484
35	2 456	2 273	2 121	2 092	2 224	2 403	2 451	2 380	2 439	2 433	2 522	2 501

5-Población Proyectada al 30 de junio, por edades simples y años simples. MUJERES. Período 2015 - 2050

SANCTI SPIRITUS

EDADES	2039	2040	2041	2042	2043	2044	2045	2046	2047	2048	2049	2050
36	2 605	2 454	2 272	2 120	2 091	2 223	2 402	2 450	2 379	2 438	2 432	2 521
37	2 561	2 604	2 453	2 271	2 118	2 090	2 222	2 401	2 448	2 378	2 437	2 430
38	2 554	2 560	2 602	2 451	2 269	2 117	2 089	2 220	2 399	2 447	2 376	2 435
39	2 580	2 552	2 558	2 600	2 450	2 267	2 116	2 087	2 219	2 397	2 445	2 375
40	2 571	2 578	2 550	2 556	2 598	2 448	2 266	2 114	2 086	2 217	2 396	2 443
41	2 584	2 569	2 576	2 548	2 554	2 596	2 446	2 264	2 112	2 084	2 215	2 394
42	2 601	2 582	2 566	2 574	2 545	2 551	2 594	2 444	2 262	2 110	2 082	2 213
43	2 651	2 598	2 579	2 564	2 571	2 543	2 549	2 591	2 441	2 260	2 108	2 080
44	2 528	2 648	2 595	2 576	2 561	2 568	2 540	2 546	2 588	2 439	2 257	2 106
45	2 635	2 525	2 644	2 592	2 573	2 558	2 565	2 537	2 543	2 585	2 436	2 255
46	2 824	2 631	2 521	2 641	2 588	2 570	2 554	2 562	2 534	2 540	2 582	2 433
47	2 889	2 820	2 627	2 517	2 637	2 584	2 566	2 551	2 558	2 530	2 536	2 579
48	3 037	2 884	2 815	2 623	2 513	2 632	2 580	2 562	2 546	2 554	2 526	2 532
49	3 125	3 031	2 879	2 810	2 618	2 509	2 628	2 576	2 557	2 542	2 549	2 522
50	3 033	3 118	3 025	2 873	2 804	2 613	2 504	2 622	2 571	2 552	2 537	2 545
51	2 791	3 026	3 111	3 018	2 866	2 798	2 607	2 498	2 617	2 565	2 547	2 532
52	2 703	2 784	3 018	3 103	3 011	2 859	2 791	2 600	2 492	2 610	2 559	2 541
53	2 789	2 695	2 776	3 010	3 095	3 002	2 851	2 783	2 593	2 486	2 604	2 552
54	2 701	2 780	2 687	2 768	3 001	3 085	2 994	2 843	2 775	2 586	2 478	2 596
55	2 627	2 691	2 771	2 678	2 758	2 991	3 075	2 984	2 834	2 767	2 578	2 471
56	2 646	2 617	2 681	2 761	2 668	2 749	2 980	3 065	2 973	2 824	2 757	2 569
57	2 357	2 635	2 606	2 670	2 750	2 657	2 738	2 968	3 053	2 962	2 813	2 747
58	2 200	2 347	2 623	2 595	2 659	2 738	2 646	2 726	2 956	3 040	2 950	2 802
59	2 212	2 189	2 335	2 611	2 582	2 646	2 725	2 633	2 713	2 942	3 026	2 936
60	2 267	2 200	2 178	2 322	2 597	2 569	2 632	2 711	2 620	2 700	2 928	3 011
61	2 579	2 254	2 187	2 165	2 309	2 582	2 554	2 617	2 696	2 605	2 685	2 912
62	2 810	2 562	2 239	2 173	2 151	2 295	2 566	2 539	2 602	2 680	2 590	2 669
63	2 873	2 790	2 545	2 224	2 158	2 137	2 279	2 549	2 522	2 585	2 663	2 574
64	3 061	2 851	2 769	2 526	2 207	2 143	2 121	2 263	2 531	2 504	2 567	2 644
65	3 557	3 035	2 827	2 747	2 505	2 190	2 126	2 105	2 246	2 512	2 486	2 548
66	4 077	3 525	3 008	2 803	2 723	2 484	2 171	2 108	2 087	2 227	2 491	2 465
67	4 107	4 037	3 491	2 980	2 776	2 697	2 461	2 151	2 088	2 068	2 207	2 469
68	3 981	4 063	3 995	3 454	2 949	2 747	2 670	2 436	2 130	2 068	2 048	2 186
69	3 956	3 935	4 016	3 949	3 415	2 915	2 717	2 640	2 409	2 106	2 045	2 026
70	3 809	3 906	3 885	3 965	3 899	3 373	2 880	2 684	2 608	2 380	2 082	2 022
71	3 649	3 756	3 851	3 831	3 911	3 847	3 327	2 841	2 648	2 574	2 349	2 055
72	3 598	3 593	3 698	3 793	3 774	3 853	3 790	3 279	2 800	2 610	2 537	2 316

5.-Población Proyectada al 30 de junio, por edades simples y años simples. MUJERES. Período 2015 - 2050

SANCTI SPIRITUS

EDADES	2039	2040	2041	2042	2043	2044	2045	2046	2047	2048	2049	2050
73	3 538	3 537	3 533	3 637	3 730	3 712	3 790	3 728	3 226	2 756	2 569	2 498
74	3 451	3 472	3 472	3 468	3 571	3 663	3 645	3 723	3 663	3 170	2 708	2 525
75	3 370	3 380	3 402	3 401	3 398	3 499	3 590	3 574	3 650	3 592	3 109	2 656
76	3 135	3 293	3 304	3 326	3 326	3 323	3 423	3 513	3 497	3 572	3 516	3 044
77	2 715	3 057	3 211	3 223	3 244	3 245	3 243	3 341	3 429	3 414	3 489	3 434
78	2 370	2 639	2 972	3 123	3 135	3 156	3 158	3 157	3 253	3 339	3 325	3 398
79	2 132	2 296	2 558	2 881	3 029	3 040	3 062	3 064	3 064	3 157	3 242	3 229
80	1 839	2 058	2 218	2 470	2 784	2 926	2 939	2 960	2 963	2 963	3 055	3 137
81	1 685	1 767	1 979	2 133	2 376	2 678	2 817	2 829	2 851	2 854	2 855	2 944
82	1 655	1 611	1 691	1 894	2 041	2 275	2 565	2 698	2 711	2 733	2 737	2 738
83	1 552	1 574	1 532	1 608	1 802	1 943	2 167	2 444	2 572	2 584	2 606	2 610
84	1 423	1 466	1 487	1 448	1 521	1 705	1 839	2 051	2 314	2 436	2 449	2 470
85	1 415	1 334	1 375	1 395	1 359	1 428	1 601	1 728	1 928	2 177	2 292	2 305
86	1 310	1 315	1 241	1 279	1 299	1 266	1 330	1 493	1 611	1 799	2 031	2 140
87	1 131	1 206	1 212	1 144	1 179	1 198	1 169	1 229	1 379	1 490	1 664	1 880
88	1 014	1 030	1 100	1 106	1 044	1 077	1 095	1 069	1 124	1 263	1 365	1 525
89	893	914	929	993	998	943	974	991	967	1 018	1 144	1 237
90	809	795	815	829	886	892	843	871	886	866	912	1 025
91	720	711	700	717	730	781	787	744	769	783	766	807
92	583	625	618	608	624	635	680	685	649	671	684	669
93	479	498	535	529	521	535	545	584	589	558	577	589
94	391	404	421	452	447	440	453	462	495	499	473	490
95	310	325	336	350	376	373	367	377	385	413	417	395
96	247	254	267	276	288	309	306	302	311	317	340	343
97	184	200	206	217	224	233	251	248	245	252	257	276
98	144	147	160	165	174	179	187	201	199	196	201	206
99	109	114	117	127	130	137	141	147	158	157	154	159
100Y+	210	219	229	238	250	262	274	285	297	313	322	327

5.-Población Proyectada al 30 de junio, por edades simples y años simples. MUJERES. Período 2015 - 2050

CIEGO DE AVILA

EDADES	2015	2016	2017	2018	2019	2020	2021	2022	2023	2024	2025	2026
TOTAL	213 344	214 445	215 497	216 500	217 485	218 429	219 320	220 156	220 927	221 640	222 290	222 869
0	2 437	2 418	2 401	2 385	2 464	2 447	2 429	2 407	2 378	2 412	2 377	2 343
1	2 460	2 443	2 424	2 407	2 389	2 468	2 451	2 433	2 411	2 380	2 414	2 379
2	2 404	2 464	2 447	2 429	2 410	2 392	2 471	2 454	2 436	2 413	2 382	2 416
3	2 426	2 411	2 471	2 454	2 433	2 415	2 397	2 476	2 459	2 439	2 416	2 385
4	2 468	2 429	2 414	2 474	2 456	2 436	2 417	2 399	2 478	2 461	2 440	2 417
5	2 447	2 475	2 436	2 421	2 479	2 461	2 441	2 422	2 404	2 481	2 463	2 443
6	2 294	2 449	2 476	2 437	2 422	2 480	2 462	2 442	2 423	2 404	2 482	2 464
7	2 124	2 303	2 457	2 485	2 443	2 428	2 486	2 468	2 448	2 427	2 408	2 486
8	2 023	2 132	2 311	2 466	2 491	2 450	2 435	2 493	2 475	2 452	2 431	2 413
9	2 087	2 027	2 136	2 315	2 469	2 494	2 453	2 437	2 495	2 476	2 454	2 433
10	2 289	2 095	2 034	2 144	2 321	2 474	2 499	2 458	2 443	2 499	2 480	2 457
11	2 488	2 300	2 105	2 045	2 152	2 328	2 482	2 507	2 466	2 448	2 504	2 485
12	2 634	2 496	2 308	2 113	2 051	2 158	2 334	2 488	2 513	2 470	2 452	2 508
13	2 570	2 637	2 499	2 311	2 116	2 053	2 160	2 337	2 490	2 515	2 471	2 453
14	2 583	2 574	2 640	2 502	2 314	2 118	2 056	2 162	2 339	2 492	2 516	2 473
15	2 608	2 593	2 584	2 650	2 510	2 321	2 126	2 063	2 170	2 344	2 497	2 521
16	2 513	2 606	2 591	2 582	2 649	2 508	2 320	2 124	2 062	2 169	2 343	2 496
17	2 514	2 517	2 609	2 595	2 585	2 651	2 511	2 322	2 127	2 063	2 171	2 344
18	2 540	2 524	2 527	2 620	2 602	2 593	2 659	2 518	2 330	2 132	2 069	2 176
19	2 554	2 562	2 547	2 550	2 637	2 619	2 609	2 676	2 535	2 341	2 143	2 080
20	2 529	2 564	2 572	2 557	2 557	2 644	2 626	2 616	2 683	2 540	2 346	2 148
21	2 759	2 542	2 577	2 585	2 566	2 566	2 653	2 636	2 626	2 689	2 546	2 352
22	2 956	2 760	2 543	2 578	2 585	2 567	2 567	2 654	2 636	2 626	2 689	2 546
23	3 116	2 963	2 768	2 551	2 583	2 591	2 572	2 573	2 659	2 640	2 629	2 692
24	3 406	3 115	2 962	2 767	2 550	2 583	2 590	2 571	2 572	2 658	2 639	2 629
25	3 408	3 412	3 120	2 968	2 771	2 554	2 587	2 594	2 576	2 574	2 661	2 641
26	3 243	3 406	3 410	3 119	2 966	2 769	2 553	2 585	2 593	2 574	2 573	2 660
27	3 066	3 240	3 404	3 407	3 116	2 964	2 767	2 551	2 583	2 591	2 573	2 571
28	2 942	3 069	3 243	3 407	3 409	3 118	2 966	2 770	2 553	2 585	2 592	2 574
29	2 934	2 944	3 071	3 245	3 408	3 410	3 120	2 968	2 771	2 554	2 585	2 593
30	2 769	2 941	2 951	3 078	3 250	3 412	3 414	3 124	2 972	2 774	2 556	2 588
31	2 719	2 773	2 944	2 955	3 081	3 252	3 414	3 417	3 127	2 973	2 775	2 558
32	2 775	2 713	2 766	2 938	2 950	3 075	3 247	3 409	3 411	3 123	2 969	2 771
33	2 532	2 775	2 713	2 766	2 937	2 949	3 075	3 246	3 408	3 410	3 121	2 968
34	2 432	2 536	2 778	2 716	2 768	2 939	2 951	3 077	3 248	3 408	3 410	3 122
35	2 499	2 433	2 537	2 779	2 716	2 768	2 939	2 951	3 076	3 247	3 407	3 409

5-.Población Proyectada al 30 de junio, por edades simples y años simples. MUJERES. Período 2015 - 2050

CIEGO DE AVILA

EDADES	2015	2016	2017	2018	2019	2020	2021	2022	2023	2024	2025	2026
36	2 508	2 502	2 436	2 540	2 781	2 718	2 770	2 941	2 953	3 077	3 247	3 407
37	2 783	2 510	2 504	2 439	2 541	2 782	2 719	2 771	2 942	2 953	3 077	3 247
38	3 089	2 787	2 514	2 508	2 441	2 543	2 784	2 721	2 774	2 943	2 954	3 077
39	3 254	3 086	2 784	2 512	2 506	2 439	2 541	2 781	2 719	2 771	2 940	2 951
40	3 434	3 255	3 087	2 786	2 513	2 507	2 440	2 542	2 782	2 719	2 771	2 940
41	3 604	3 428	3 249	3 082	2 781	2 508	2 503	2 436	2 538	2 779	2 715	2 767
42	3 834	3 610	3 434	3 256	3 086	2 786	2 513	2 508	2 441	2 540	2 781	2 717
43	3 967	3 828	3 604	3 429	3 251	3 082	2 782	2 509	2 504	2 437	2 537	2 777
44	3 926	3 956	3 818	3 594	3 421	3 243	3 074	2 774	2 502	2 498	2 432	2 531
45	3 906	3 922	3 952	3 813	3 590	3 416	3 239	3 070	2 771	2 499	2 495	2 429
46	3 829	3 900	3 915	3 945	3 807	3 584	3 411	3 234	3 066	2 767	2 496	2 492
47	3 744	3 824	3 894	3 910	3 939	3 801	3 579	3 406	3 230	3 061	2 763	2 492
48	3 744	3 738	3 818	3 888	3 903	3 933	3 795	3 573	3 401	3 224	3 056	2 759
49	3 775	3 739	3 733	3 813	3 882	3 897	3 926	3 789	3 568	3 395	3 219	3 051
50	3 840	3 763	3 728	3 721	3 801	3 870	3 885	3 914	3 778	3 558	3 385	3 210
51	3 775	3 831	3 754	3 719	3 712	3 791	3 860	3 875	3 905	3 768	3 548	3 377
52	3 526	3 758	3 814	3 738	3 703	3 696	3 776	3 844	3 860	3 890	3 753	3 535
53	3 152	3 512	3 743	3 799	3 723	3 688	3 682	3 761	3 829	3 845	3 875	3 739
54	2 895	3 138	3 497	3 727	3 782	3 707	3 673	3 666	3 745	3 813	3 829	3 859
55	2 702	2 881	3 123	3 480	3 709	3 764	3 689	3 655	3 649	3 728	3 796	3 812
56	2 459	2 688	2 865	3 107	3 461	3 689	3 744	3 670	3 637	3 631	3 709	3 777
57	2 318	2 445	2 672	2 849	3 089	3 442	3 669	3 724	3 650	3 617	3 611	3 690
58	2 284	2 302	2 429	2 655	2 831	3 069	3 420	3 646	3 701	3 628	3 595	3 590
59	2 273	2 270	2 288	2 414	2 638	2 813	3 050	3 399	3 624	3 678	3 606	3 574
60	2 215	2 257	2 254	2 272	2 397	2 620	2 794	3 029	3 376	3 599	3 653	3 582
61	2 233	2 197	2 239	2 236	2 255	2 379	2 600	2 773	3 007	3 351	3 573	3 627
62	2 234	2 213	2 177	2 219	2 216	2 235	2 358	2 578	2 749	2 982	3 324	3 544
63	2 128	2 215	2 194	2 159	2 200	2 198	2 216	2 339	2 557	2 726	2 957	3 296
64	2 095	2 106	2 192	2 173	2 138	2 179	2 177	2 195	2 316	2 533	2 701	2 930
65	1 993	2 072	2 084	2 169	2 149	2 115	2 156	2 154	2 173	2 293	2 507	2 674
66	1 867	1 969	2 047	2 058	2 143	2 124	2 091	2 131	2 129	2 148	2 267	2 479
67	1 905	1 842	1 942	2 020	2 031	2 115	2 097	2 064	2 104	2 103	2 122	2 240
68	1 852	1 879	1 817	1 917	1 993	2 005	2 088	2 069	2 037	2 077	2 076	2 095
69	1 702	1 824	1 851	1 791	1 889	1 964	1 976	2 058	2 040	2 009	2 048	2 048
70	1 588	1 672	1 793	1 819	1 760	1 857	1 931	1 943	2 024	2 007	1 977	2 016
71	1 555	1 559	1 642	1 760	1 786	1 729	1 824	1 897	1 909	1 989	1 973	1 943
72	1 481	1 523	1 527	1 608	1 724	1 751	1 694	1 788	1 860	1 873	1 952	1 936

5.-Población Proyectada al 30 de junio, por edades simples y años simples. MUJERES. Período 2015 - 2050

CIEGO DE AVILA

EDADES	2015	2016	2017	2018	2019	2020	2021	2022	2023	2024	2025	2026
73	1 337	1 446	1 487	1 491	1 571	1 686	1 712	1 657	1 749	1 820	1 833	1 911
74	1 333	1 303	1 409	1 449	1 454	1 533	1 645	1 671	1 617	1 708	1 778	1 791
75	1 256	1 298	1 268	1 372	1 411	1 416	1 493	1 603	1 628	1 577	1 666	1 735
76	1 113	1 218	1 259	1 230	1 331	1 370	1 375	1 450	1 557	1 582	1 533	1 620
77	1 078	1 078	1 181	1 220	1 192	1 291	1 329	1 334	1 407	1 510	1 536	1 488
78	1 012	1 039	1 039	1 138	1 177	1 150	1 246	1 283	1 288	1 359	1 460	1 484
79	902	973	1 000	1 000	1 095	1 133	1 108	1 200	1 236	1 241	1 310	1 407
80	814	862	930	956	957	1 048	1 085	1 061	1 149	1 185	1 190	1 257
81	784	773	819	885	910	911	998	1 033	1 011	1 096	1 130	1 136
82	793	741	731	775	837	862	863	946	980	959	1 041	1 074
83	675	745	696	687	728	787	811	813	891	923	904	982
84	628	631	695	650	642	681	736	758	760	834	865	847
85	604	580	583	643	601	594	630	682	703	705	774	803
86	509	550	529	532	587	550	543	577	625	644	647	711
87	433	459	497	478	480	531	498	492	523	567	585	588
88	390	385	409	442	426	429	474	445	440	469	509	526
89	339	342	338	359	389	375	378	419	393	389	415	451
90	280	293	296	293	312	338	327	329	365	343	341	363
91	240	240	251	254	252	268	291	281	284	315	296	295
92	178	203	203	213	215	214	227	247	239	242	269	253
93	136	148	169	170	178	180	179	191	207	201	203	226
94	128	112	123	140	140	147	149	148	158	172	167	169
95	98	104	92	100	114	115	120	122	121	130	141	137
96	69	79	84	74	81	92	93	97	99	98	105	115
97	55	54	62	66	58	64	73	73	77	79	79	84
98	47	45	43	50	53	47	51	59	59	62	63	63
99	33	38	36	35	40	43	38	41	47	47	50	51
100Y+	67	69	74	76	76	80	85	84	86	92	96	100

5-.Población Proyectada al 30 de junio, por edades simples y años simples. MUJERES. Período 2015 - 2050

CIEGO DE AVILA

EDADES	2027	2028	2029	2030	2031	2032	2033	2034	2035	2036	2037	2038
TOTAL	223 383	223 836	224 228	224 561	224 838	225 063	225 236	225 337	225 391	225 399	225 360	225 287
0	2 317	2 295	2 329	2 311	2 296	2 285	2 275	2 309	2 304	2 300	2 295	2 292
1	2 345	2 319	2 295	2 329	2 311	2 296	2 285	2 274	2 307	2 302	2 298	2 294
2	2 381	2 347	2 320	2 296	2 329	2 312	2 297	2 284	2 273	2 306	2 301	2 297
3	2 419	2 383	2 348	2 321	2 297	2 330	2 313	2 296	2 283	2 272	2 305	2 301
4	2 387	2 420	2 384	2 349	2 321	2 297	2 331	2 312	2 295	2 283	2 271	2 305
5	2 420	2 390	2 421	2 385	2 350	2 322	2 298	2 330	2 312	2 295	2 282	2 271
6	2 444	2 421	2 390	2 421	2 385	2 350	2 323	2 298	2 330	2 311	2 294	2 282
7	2 468	2 448	2 423	2 392	2 423	2 387	2 352	2 322	2 298	2 329	2 311	2 294
8	2 490	2 472	2 450	2 425	2 393	2 425	2 389	2 352	2 322	2 297	2 329	2 311
9	2 414	2 492	2 473	2 451	2 425	2 394	2 426	2 389	2 351	2 321	2 297	2 329
10	2 436	2 418	2 493	2 475	2 452	2 427	2 396	2 425	2 388	2 351	2 321	2 297
11	2 462	2 442	2 420	2 496	2 477	2 455	2 429	2 395	2 425	2 388	2 351	2 321
12	2 489	2 466	2 443	2 422	2 498	2 479	2 456	2 429	2 395	2 425	2 388	2 350
13	2 509	2 490	2 467	2 444	2 423	2 498	2 479	2 456	2 429	2 395	2 424	2 387
14	2 455	2 511	2 491	2 467	2 444	2 423	2 499	2 479	2 456	2 428	2 394	2 424
15	2 478	2 460	2 513	2 493	2 470	2 447	2 425	2 498	2 478	2 455	2 428	2 394
16	2 520	2 476	2 459	2 512	2 492	2 469	2 446	2 425	2 498	2 478	2 455	2 427
17	2 497	2 521	2 477	2 459	2 513	2 493	2 469	2 445	2 424	2 497	2 477	2 454
18	2 350	2 502	2 524	2 479	2 461	2 515	2 495	2 469	2 445	2 424	2 497	2 477
19	2 187	2 361	2 507	2 529	2 484	2 467	2 520	2 494	2 468	2 444	2 423	2 496
20	2 084	2 191	2 363	2 509	2 531	2 486	2 469	2 519	2 494	2 467	2 443	2 423
21	2 154	2 091	2 194	2 365	2 512	2 533	2 489	2 468	2 519	2 493	2 467	2 443
22	2 352	2 154	2 090	2 194	2 365	2 511	2 533	2 488	2 467	2 518	2 492	2 466
23	2 549	2 356	2 156	2 092	2 195	2 366	2 513	2 532	2 487	2 466	2 517	2 491
24	2 691	2 549	2 355	2 155	2 091	2 195	2 366	2 512	2 531	2 486	2 465	2 516
25	2 631	2 694	2 549	2 356	2 156	2 092	2 196	2 365	2 511	2 530	2 485	2 464
26	2 640	2 630	2 693	2 548	2 354	2 155	2 091	2 195	2 364	2 510	2 529	2 485
27	2 658	2 638	2 628	2 691	2 547	2 353	2 154	2 090	2 194	2 363	2 509	2 528
28	2 573	2 659	2 638	2 628	2 691	2 547	2 353	2 153	2 089	2 193	2 362	2 508
29	2 574	2 573	2 659	2 638	2 628	2 691	2 546	2 352	2 152	2 088	2 192	2 360
30	2 596	2 577	2 574	2 659	2 639	2 629	2 691	2 545	2 351	2 151	2 087	2 190
31	2 589	2 597	2 577	2 574	2 659	2 639	2 629	2 690	2 544	2 350	2 149	2 086
32	2 554	2 586	2 595	2 575	2 571	2 657	2 636	2 627	2 688	2 542	2 348	2 148
33	2 770	2 553	2 584	2 593	2 574	2 570	2 655	2 634	2 626	2 687	2 541	2 347
34	2 969	2 771	2 553	2 584	2 593	2 573	2 570	2 654	2 633	2 624	2 685	2 539
35	3 121	2 969	2 770	2 552	2 583	2 592	2 572	2 568	2 652	2 631	2 623	2 684

5-Población Proyectada al 30 de junio, por edades simples y años simples. MUJERES. Período 2015 - 2050

CIEGO DE AVILA

EDADES	2027	2028	2029	2030	2031	2032	2033	2034	2035	2036	2037	2038
36	3 409	3 122	2 968	2 769	2 552	2 583	2 592	2 571	2 567	2 651	2 630	2 621
37	3 407	3 409	3 121	2 967	2 769	2 551	2 582	2 590	2 569	2 565	2 649	2 628
38	3 247	3 408	3 408	3 120	2 966	2 768	2 551	2 580	2 588	2 567	2 563	2 647
39	3 075	3 245	3 405	3 405	3 117	2 964	2 766	2 549	2 578	2 586	2 565	2 561
40	2 951	3 074	3 243	3 403	3 404	3 116	2 963	2 764	2 547	2 576	2 584	2 563
41	2 936	2 947	3 071	3 240	3 399	3 400	3 113	2 960	2 761	2 544	2 574	2 582
42	2 769	2 938	2 946	3 070	3 239	3 399	3 399	3 109	2 957	2 758	2 542	2 572
43	2 714	2 766	2 934	2 943	3 067	3 235	3 394	3 395	3 106	2 954	2 755	2 539
44	2 771	2 708	2 761	2 929	2 938	3 061	3 230	3 390	3 391	3 102	2 950	2 752
45	2 528	2 768	2 704	2 757	2 925	2 934	3 058	3 225	3 385	3 386	3 098	2 946
46	2 425	2 524	2 763	2 700	2 753	2 921	2 930	3 053	3 220	3 380	3 381	3 093
47	2 488	2 422	2 520	2 759	2 696	2 749	2 916	2 924	3 047	3 214	3 374	3 375
48	2 489	2 484	2 418	2 516	2 754	2 691	2 744	2 910	2 918	3 041	3 208	3 368
49	2 754	2 485	2 480	2 413	2 511	2 749	2 686	2 738	2 904	2 912	3 034	3 201
50	3 042	2 747	2 478	2 473	2 407	2 505	2 741	2 679	2 731	2 896	2 904	3 027
51	3 202	3 035	2 739	2 472	2 467	2 401	2 498	2 734	2 671	2 723	2 888	2 896
52	3 364	3 190	3 024	2 730	2 463	2 458	2 393	2 490	2 725	2 663	2 714	2 879
53	3 522	3 352	3 178	3 013	2 720	2 454	2 449	2 384	2 481	2 715	2 654	2 705
54	3 724	3 508	3 338	3 165	3 001	2 709	2 445	2 440	2 375	2 472	2 705	2 644
55	3 842	3 708	3 492	3 324	3 152	2 988	2 698	2 434	2 430	2 365	2 462	2 694
56	3 793	3 823	3 690	3 476	3 308	3 137	2 975	2 686	2 423	2 419	2 354	2 451
57	3 757	3 773	3 803	3 671	3 458	3 291	3 121	2 960	2 672	2 412	2 407	2 343
58	3 668	3 736	3 752	3 782	3 650	3 439	3 273	3 105	2 944	2 658	2 399	2 395
59	3 568	3 646	3 713	3 730	3 760	3 629	3 419	3 254	3 087	2 928	2 643	2 386
60	3 550	3 545	3 623	3 689	3 706	3 736	3 607	3 398	3 234	3 068	2 910	2 628
61	3 556	3 525	3 520	3 598	3 664	3 681	3 711	3 583	3 375	3 213	3 048	2 891
62	3 598	3 528	3 498	3 494	3 570	3 637	3 653	3 684	3 557	3 351	3 191	3 027
63	3 515	3 569	3 500	3 470	3 466	3 542	3 608	3 625	3 655	3 530	3 326	3 167
64	3 266	3 483	3 537	3 469	3 440	3 436	3 512	3 578	3 594	3 625	3 500	3 299
65	2 901	3 234	3 449	3 503	3 436	3 407	3 404	3 479	3 545	3 561	3 592	3 469
66	2 645	2 870	3 200	3 413	3 466	3 400	3 372	3 369	3 444	3 509	3 526	3 557
67	2 450	2 613	2 836	3 163	3 374	3 427	3 362	3 335	3 332	3 407	3 472	3 489
68	2 212	2 419	2 581	2 801	3 124	3 333	3 386	3 321	3 295	3 293	3 367	3 432
69	2 066	2 182	2 386	2 546	2 764	3 083	3 289	3 341	3 278	3 252	3 251	3 325
70	2 016	2 034	2 149	2 351	2 508	2 723	3 038	3 242	3 294	3 232	3 207	3 206
71	1 982	1 982	2 001	2 114	2 313	2 468	2 680	2 990	3 191	3 243	3 182	3 159
72	1 907	1 945	1 946	1 965	2 076	2 272	2 425	2 634	2 939	3 137	3 188	3 130

5.-Población Proyectada al 30 de junio, por edades simples y años simples. MUJERES. Período 2015 - 2050

CIEGO DE AVILA

EDADES	2027	2028	2029	2030	2031	2032	2033	2034	2035	2036	2037	2038
73	1 896	1 868	1 906	1 908	1 926	2 036	2 228	2 379	2 584	2 884	3 079	3 130
74	1 867	1 853	1 827	1 865	1 866	1 885	1 992	2 181	2 329	2 531	2 825	3 017
75	1 747	1 822	1 809	1 783	1 821	1 822	1 841	1 946	2 131	2 276	2 474	2 762
76	1 687	1 700	1 774	1 761	1 736	1 773	1 775	1 794	1 897	2 077	2 220	2 413
77	1 572	1 638	1 651	1 723	1 711	1 687	1 723	1 725	1 744	1 844	2 020	2 160
78	1 439	1 521	1 585	1 598	1 668	1 657	1 635	1 670	1 672	1 691	1 788	1 960
79	1 432	1 388	1 467	1 530	1 542	1 610	1 600	1 579	1 613	1 616	1 634	1 729
80	1 351	1 374	1 333	1 410	1 471	1 483	1 549	1 539	1 519	1 553	1 556	1 574
81	1 201	1 290	1 314	1 275	1 349	1 407	1 420	1 483	1 475	1 456	1 489	1 492
82	1 079	1 141	1 227	1 250	1 213	1 284	1 340	1 352	1 413	1 406	1 388	1 420
83	1 013	1 019	1 078	1 160	1 182	1 147	1 215	1 268	1 280	1 339	1 332	1 316
84	920	950	956	1 011	1 089	1 110	1 078	1 141	1 192	1 204	1 260	1 254
85	787	855	883	889	941	1 014	1 034	1 005	1 064	1 112	1 124	1 177
86	738	724	787	814	820	868	935	955	928	984	1 029	1 040
87	647	671	660	718	742	748	793	855	873	849	901	943
88	529	581	605	594	647	670	676	717	773	790	769	817
89	466	469	517	538	529	577	598	603	641	692	707	689
90	395	409	412	455	474	466	509	527	533	566	611	626
91	314	342	355	358	395	412	406	443	459	465	494	534
92	252	269	293	304	307	339	354	349	381	395	400	426
93	213	212	227	248	257	260	287	300	296	323	336	340
94	188	178	177	190	207	215	217	240	251	248	271	282
95	139	155	146	146	156	171	177	179	198	207	205	224
96	111	113	126	119	119	127	139	145	146	162	169	167
97	92	89	91	101	96	96	102	112	117	118	131	137
98	68	74	72	73	81	77	77	82	90	93	94	105
99	50	54	59	57	58	65	61	61	65	71	74	75
100Y+	104	106	110	116	119	122	129	131	132	135	142	149

5-.Población Proyectada al 30 de junio, por edades simples y años simples. MUJERES. Período 2015 - 2050

CIEGO DE AVILA

EDADES	2039	2040	2041	2042	2043	2044	2045	2046	2047	2048	2049	2050
TOTAL	225 195	225 056	224 870	224 635	224 348	224 035	223 673	223 273	222 835	222 344	221 811	221 229
0	2 315	2 314	2 311	2 306	2 300	2 317	2 312	2 306	2 298	2 290	2 292	2 285
1	2 291	2 314	2 312	2 310	2 305	2 299	2 316	2 310	2 304	2 297	2 289	2 291
2	2 293	2 290	2 313	2 311	2 309	2 304	2 298	2 315	2 309	2 303	2 296	2 288
3	2 296	2 292	2 289	2 312	2 310	2 308	2 303	2 297	2 314	2 309	2 303	2 295
4	2 300	2 296	2 292	2 288	2 312	2 310	2 308	2 303	2 297	2 314	2 308	2 302
5	2 305	2 300	2 296	2 291	2 288	2 311	2 309	2 307	2 302	2 296	2 313	2 308
6	2 271	2 304	2 299	2 295	2 291	2 288	2 311	2 309	2 307	2 302	2 296	2 313
7	2 281	2 270	2 304	2 299	2 295	2 290	2 287	2 310	2 309	2 307	2 302	2 296
8	2 294	2 281	2 270	2 303	2 299	2 294	2 290	2 287	2 310	2 308	2 306	2 301
9	2 310	2 293	2 281	2 270	2 303	2 298	2 294	2 290	2 287	2 310	2 308	2 306
10	2 328	2 310	2 293	2 280	2 269	2 303	2 298	2 294	2 290	2 286	2 310	2 308
11	2 296	2 328	2 310	2 293	2 280	2 269	2 303	2 298	2 294	2 289	2 286	2 309
12	2 321	2 296	2 328	2 310	2 293	2 280	2 269	2 302	2 298	2 293	2 289	2 286
13	2 350	2 320	2 296	2 328	2 309	2 292	2 280	2 268	2 302	2 297	2 293	2 289
14	2 387	2 350	2 320	2 295	2 327	2 309	2 292	2 279	2 268	2 302	2 297	2 293
15	2 424	2 387	2 349	2 320	2 295	2 327	2 309	2 292	2 279	2 268	2 301	2 297
16	2 394	2 423	2 386	2 349	2 319	2 295	2 326	2 308	2 291	2 279	2 267	2 301
17	2 427	2 393	2 423	2 386	2 349	2 319	2 294	2 326	2 308	2 291	2 278	2 267
18	2 454	2 426	2 393	2 422	2 385	2 348	2 318	2 294	2 326	2 307	2 290	2 278
19	2 476	2 453	2 426	2 392	2 422	2 385	2 347	2 318	2 293	2 325	2 307	2 290
20	2 495	2 476	2 452	2 425	2 391	2 421	2 384	2 347	2 317	2 293	2 324	2 306
21	2 422	2 495	2 475	2 452	2 425	2 391	2 420	2 383	2 346	2 317	2 292	2 324
22	2 442	2 421	2 494	2 474	2 451	2 424	2 390	2 420	2 383	2 346	2 316	2 292
23	2 465	2 441	2 420	2 493	2 473	2 450	2 423	2 389	2 419	2 382	2 345	2 315
24	2 490	2 464	2 440	2 420	2 492	2 473	2 450	2 422	2 389	2 418	2 381	2 344
25	2 515	2 490	2 463	2 439	2 419	2 491	2 472	2 449	2 422	2 388	2 417	2 381
26	2 463	2 514	2 489	2 462	2 439	2 418	2 490	2 471	2 448	2 421	2 387	2 417
27	2 483	2 462	2 513	2 488	2 461	2 438	2 417	2 490	2 470	2 447	2 420	2 386
28	2 527	2 482	2 461	2 512	2 487	2 460	2 437	2 416	2 489	2 469	2 446	2 419
29	2 507	2 526	2 481	2 460	2 511	2 485	2 459	2 436	2 415	2 487	2 468	2 445
30	2 359	2 505	2 525	2 480	2 459	2 510	2 484	2 458	2 434	2 414	2 486	2 467
31	2 189	2 358	2 504	2 523	2 479	2 458	2 509	2 483	2 457	2 433	2 413	2 485
32	2 085	2 188	2 357	2 503	2 522	2 478	2 457	2 507	2 482	2 456	2 432	2 411
33	2 147	2 084	2 187	2 356	2 501	2 521	2 476	2 455	2 506	2 481	2 455	2 431
34	2 346	2 146	2 083	2 186	2 354	2 500	2 519	2 475	2 454	2 505	2 479	2 453
35	2 538	2 344	2 145	2 082	2 185	2 353	2 499	2 518	2 474	2 453	2 503	2 478

5-.Población Proyectada al 30 de junio, por edades simples y años simples. MUJERES. Período 2015 - 2050

CIEGO DE AVILA

EDADES	2039	2040	2041	2042	2043	2044	2045	2046	2047	2048	2049	2050
36	2 682	2 536	2 343	2 143	2 080	2 183	2 352	2 497	2 517	2 472	2 451	2 502
37	2 619	2 680	2 535	2 341	2 142	2 079	2 182	2 350	2 496	2 515	2 471	2 450
38	2 626	2 617	2 679	2 533	2 340	2 141	2 078	2 181	2 349	2 494	2 513	2 469
39	2 645	2 624	2 616	2 677	2 531	2 338	2 139	2 076	2 179	2 347	2 492	2 512
40	2 559	2 643	2 622	2 614	2 675	2 529	2 336	2 138	2 075	2 177	2 345	2 491
41	2 561	2 557	2 641	2 620	2 611	2 672	2 527	2 335	2 136	2 073	2 176	2 343
42	2 579	2 559	2 555	2 638	2 618	2 609	2 670	2 525	2 333	2 134	2 071	2 174
43	2 569	2 577	2 556	2 552	2 636	2 615	2 606	2 667	2 523	2 330	2 132	2 069
44	2 536	2 566	2 574	2 553	2 549	2 633	2 612	2 603	2 664	2 520	2 328	2 129
45	2 748	2 533	2 562	2 570	2 550	2 546	2 629	2 609	2 600	2 661	2 517	2 325
46	2 942	2 744	2 529	2 559	2 567	2 546	2 542	2 625	2 605	2 596	2 657	2 513
47	3 088	2 937	2 740	2 525	2 554	2 562	2 542	2 538	2 621	2 601	2 592	2 653
48	3 369	3 082	2 931	2 735	2 520	2 550	2 558	2 537	2 534	2 617	2 596	2 588
49	3 360	3 362	3 075	2 925	2 729	2 515	2 544	2 552	2 532	2 529	2 611	2 591
50	3 193	3 352	3 353	3 068	2 918	2 722	2 509	2 539	2 547	2 526	2 523	2 606
51	3 019	3 184	3 343	3 345	3 060	2 910	2 715	2 502	2 532	2 540	2 520	2 517
52	2 888	3 009	3 175	3 333	3 335	3 051	2 902	2 708	2 495	2 525	2 533	2 513
53	2 870	2 878	2 999	3 164	3 322	3 324	3 041	2 893	2 699	2 488	2 517	2 526
54	2 695	2 859	2 868	2 989	3 153	3 311	3 312	3 031	2 883	2 690	2 480	2 509
55	2 633	2 684	2 848	2 856	2 977	3 141	3 298	3 300	3 020	2 872	2 681	2 471
56	2 682	2 622	2 673	2 836	2 844	2 965	3 128	3 285	3 287	3 008	2 861	2 670
57	2 439	2 670	2 610	2 661	2 823	2 832	2 952	3 115	3 271	3 273	2 995	2 849
58	2 331	2 427	2 657	2 597	2 648	2 810	2 818	2 938	3 100	3 256	3 258	2 982
59	2 382	2 319	2 414	2 643	2 583	2 634	2 795	2 804	2 923	3 085	3 240	3 242
60	2 372	2 368	2 305	2 400	2 628	2 569	2 619	2 780	2 789	2 908	3 068	3 223
61	2 611	2 357	2 353	2 291	2 386	2 612	2 553	2 604	2 763	2 773	2 891	3 051
62	2 871	2 593	2 341	2 337	2 276	2 370	2 595	2 537	2 587	2 746	2 755	2 873
63	3 004	2 850	2 574	2 324	2 321	2 260	2 353	2 577	2 520	2 570	2 728	2 737
64	3 141	2 980	2 828	2 554	2 306	2 303	2 243	2 336	2 557	2 501	2 551	2 708
65	3 270	3 114	2 955	2 803	2 532	2 287	2 283	2 224	2 317	2 537	2 481	2 531
66	3 436	3 239	3 084	2 927	2 777	2 509	2 266	2 263	2 204	2 296	2 515	2 460
67	3 520	3 400	3 205	3 053	2 897	2 750	2 484	2 243	2 241	2 183	2 274	2 491
68	3 449	3 480	3 362	3 170	3 019	2 866	2 720	2 458	2 220	2 217	2 160	2 251
69	3 389	3 406	3 437	3 321	3 131	2 983	2 832	2 688	2 429	2 194	2 192	2 136
70	3 279	3 343	3 361	3 392	3 277	3 090	2 944	2 795	2 654	2 399	2 167	2 165
71	3 158	3 231	3 294	3 312	3 342	3 230	3 046	2 903	2 756	2 617	2 366	2 137
72	3 107	3 107	3 178	3 241	3 259	3 290	3 179	2 999	2 858	2 714	2 578	2 330

5.-Población proyectada al 30 de junio, por edades simples y años simples. MUJERES. Período 2015 - 2050

CIEGO DE AVILA

EDADES	2039	2040	2041	2042	2043	2044	2045	2046	2047	2048	2049	2050
73	3 073	3 051	3 051	3 122	3 184	3 202	3 233	3 125	2 948	2 810	2 669	2 535
74	3 068	3 012	2 991	2 992	3 062	3 123	3 141	3 172	3 067	2 894	2 759	2 621
75	2 951	3 000	2 947	2 926	2 927	2 996	3 057	3 075	3 106	3 004	2 835	2 703
76	2 695	2 879	2 928	2 876	2 857	2 858	2 926	2 986	3 005	3 036	2 936	2 772
77	2 348	2 623	2 803	2 851	2 801	2 783	2 785	2 852	2 911	2 930	2 960	2 864
78	2 095	2 279	2 546	2 721	2 769	2 720	2 703	2 706	2 772	2 830	2 849	2 879
79	1 896	2 027	2 205	2 464	2 634	2 681	2 635	2 619	2 623	2 687	2 744	2 763
80	1 666	1 827	1 954	2 126	2 377	2 541	2 587	2 543	2 529	2 533	2 596	2 652
81	1 510	1 599	1 754	1 876	2 042	2 283	2 442	2 486	2 446	2 433	2 437	2 499
82	1 424	1 442	1 527	1 675	1 793	1 952	2 183	2 335	2 379	2 341	2 329	2 334
83	1 347	1 352	1 369	1 450	1 591	1 703	1 855	2 075	2 222	2 265	2 229	2 218
84	1 240	1 270	1 274	1 291	1 368	1 502	1 608	1 752	1 962	2 101	2 142	2 109
85	1 172	1 159	1 187	1 192	1 208	1 281	1 406	1 507	1 643	1 841	1 972	2 012
86	1 090	1 086	1 075	1 101	1 106	1 121	1 189	1 307	1 402	1 529	1 714	1 837
87	954	1 000	997	987	1 012	1 017	1 031	1 095	1 205	1 292	1 411	1 581
88	855	866	908	906	897	921	925	940	999	1 099	1 180	1 288
89	733	768	778	816	815	807	829	834	848	901	993	1 066
90	611	649	681	690	725	724	718	738	743	756	804	886
91	548	535	569	597	605	636	636	631	649	655	666	709
92	461	473	462	492	516	524	551	551	548	564	569	580
93	363	393	403	394	420	441	448	471	473	470	484	489
94	286	305	330	339	332	354	372	378	398	400	398	410
95	234	237	253	274	282	276	294	309	315	332	333	332
96	184	191	194	207	225	231	226	241	254	259	273	274
97	135	148	155	157	168	182	187	183	196	206	210	222
98	110	108	119	124	126	134	145	150	147	157	165	168
99	83	87	86	94	98	99	106	115	118	116	124	131
100Y+	154	163	172	177	186	195	202	212	225	236	242	251

5.-Población proyectada al 30 de junio, por edades simples y años simples. MUJERES. Período 2015 - 2050

CAMAGUEY

EDADES	2015	2016	2017	2018	2019	2020	2021	2022	2023	2024	2025	2026
TOTAL	384 259	383 532	382 685	381 721	381 279	380 739	380 084	379 306	378 392	377 938	377 366	376 662
0	4 267	4 191	4 120	4 052	4 150	4 092	4 032	3 965	3 886	3 910	3 837	3 768
1	4 323	4 243	4 167	4 096	4 034	4 131	4 073	4 013	3 947	3 873	3 897	3 824
2	4 199	4 300	4 221	4 145	4 079	4 016	4 114	4 056	3 996	3 935	3 861	3 885
3	4 341	4 178	4 280	4 200	4 129	4 063	4 001	4 098	4 040	3 985	3 924	3 850
4	4 377	4 317	4 154	4 256	4 182	4 111	4 045	3 983	4 080	4 028	3 973	3 912
5	4 189	4 350	4 290	4 128	4 236	4 162	4 091	4 025	3 963	4 066	4 014	3 960
6	3 847	4 169	4 331	4 271	4 113	4 221	4 147	4 076	4 011	3 953	4 056	4 005
7	3 639	3 828	4 151	4 313	4 257	4 099	4 207	4 133	4 062	4 001	3 943	4 047
8	3 492	3 620	3 810	4 132	4 299	4 243	4 085	4 193	4 119	4 053	3 991	3 934
9	3 632	3 473	3 601	3 791	4 118	4 284	4 228	4 071	4 178	4 109	4 043	3 982
10	3 945	3 607	3 448	3 576	3 772	4 099	4 265	4 209	4 052	4 166	4 097	4 030
11	4 202	3 925	3 587	3 429	3 561	3 757	4 084	4 250	4 194	4 042	4 156	4 087
12	4 503	4 181	3 905	3 567	3 413	3 546	3 742	4 068	4 235	4 184	4 031	4 145
13	4 582	4 481	4 159	3 883	3 550	3 397	3 529	3 725	4 052	4 223	4 173	4 020
14	4 566	4 554	4 453	4 132	3 862	3 529	3 376	3 509	3 704	4 038	4 209	4 158
15	4 566	4 543	4 531	4 430	4 114	3 844	3 512	3 359	3 491	3 692	4 026	4 197
16	4 510	4 533	4 510	4 498	4 405	4 089	3 819	3 487	3 334	3 474	3 675	4 009
17	4 457	4 481	4 504	4 481	4 476	4 383	4 067	3 798	3 465	3 319	3 460	3 661
18	4 280	4 420	4 444	4 466	4 453	4 447	4 355	4 039	3 769	3 446	3 300	3 441
19	4 137	4 247	4 387	4 411	4 442	4 428	4 423	4 330	4 015	3 753	3 430	3 284
20	4 244	4 099	4 209	4 349	4 382	4 413	4 399	4 394	4 301	3 995	3 733	3 411
21	4 627	4 197	4 053	4 163	4 314	4 347	4 377	4 364	4 358	4 277	3 971	3 710
22	4 773	4 577	4 146	4 002	4 124	4 275	4 309	4 339	4 326	4 332	4 251	3 945
23	4 959	4 716	4 519	4 089	3 959	4 081	4 232	4 265	4 296	4 296	4 303	4 222
24	5 567	4 904	4 660	4 464	4 047	3 917	4 039	4 190	4 224	4 267	4 268	4 275
25	5 668	5 516	4 854	4 610	4 426	4 010	3 880	4 002	4 153	4 198	4 242	4 242
26	5 498	5 613	5 462	4 800	4 569	4 385	3 969	3 839	3 961	4 125	4 170	4 214
27	5 346	5 453	5 569	5 417	4 766	4 536	4 352	3 936	3 806	3 938	4 102	4 147
28	5 148	5 298	5 404	5 520	5 380	4 729	4 499	4 315	3 900	3 781	3 914	4 077
29	5 165	5 109	5 259	5 366	5 490	5 350	4 700	4 470	4 286	3 880	3 761	3 894
30	4 964	5 123	5 067	5 217	5 333	5 458	5 318	4 668	4 438	4 264	3 858	3 740
31	4 745	4 923	5 082	5 027	5 186	5 302	5 427	5 287	4 637	4 417	4 243	3 837
32	4 731	4 709	4 888	5 047	4 999	5 158	5 274	5 399	5 259	4 618	4 398	4 224
33	4 264	4 698	4 677	4 855	5 021	4 974	5 132	5 249	5 373	5 241	4 600	4 380
34	4 002	4 236	4 670	4 648	4 833	4 999	4 952	5 110	5 226	5 357	5 225	4 585
35	4 157	3 963	4 196	4 630	4 617	4 802	4 968	4 920	5 079	5 204	5 335	5 203

5.-Población Proyectada al 30 de junio, por edades simples y años simples. MUJERES. Período 2015 - 2050

CAMAGUEY

EDADES	2015	2016	2017	2018	2019	2020	2021	2022	2023	2024	2025	2026
36	4 242	4 118	3 924	4 157	4 599	4 587	4 771	4 937	4 890	5 057	5 183	5 313
37	4 721	4 202	4 078	3 884	4 127	4 568	4 556	4 740	4 906	4 868	5 035	5 160
38	5 534	4 684	4 165	4 042	3 856	4 098	4 540	4 528	4 711	4 886	4 848	5 015
39	5 926	5 500	4 651	4 133	4 017	3 831	4 073	4 514	4 502	4 693	4 867	4 829
40	6 066	5 886	5 460	4 613	4 103	3 987	3 802	4 044	4 484	4 481	4 672	4 845
41	6 388	6 030	5 850	5 425	4 585	4 077	3 961	3 776	4 017	4 465	4 461	4 652
42	6 884	6 348	5 991	5 811	5 394	4 556	4 048	3 932	3 748	3 997	4 444	4 440
43	7 100	6 844	6 309	5 952	5 780	5 364	4 527	4 020	3 904	3 728	3 977	4 423
44	7 096	7 056	6 800	6 266	5 919	5 747	5 332	4 496	3 989	3 882	3 706	3 955
45	7 006	7 050	7 011	6 755	6 230	5 883	5 712	5 298	4 463	3 966	3 859	3 683
46	6 932	6 959	7 003	6 964	6 717	6 194	5 847	5 677	5 263	4 438	3 942	3 836
47	7 108	6 891	6 917	6 961	6 929	6 683	6 161	5 815	5 645	5 239	4 416	3 921
48	7 315	7 063	6 846	6 873	6 924	6 892	6 647	6 126	5 781	5 618	5 213	4 393
49	7 341	7 273	7 021	6 805	6 838	6 889	6 857	6 613	6 093	5 755	5 593	5 189
50	7 353	7 297	7 229	6 978	6 768	6 801	6 852	6 821	6 577	6 065	5 728	5 567
51	7 270	7 311	7 255	7 188	6 942	6 734	6 766	6 817	6 786	6 548	6 037	5 702
52	6 986	7 225	7 267	7 212	7 148	6 904	6 697	6 729	6 781	6 754	6 517	6 008
53	6 257	6 939	7 178	7 220	7 169	7 107	6 864	6 657	6 690	6 746	6 719	6 483
54	5 640	6 212	6 891	7 129	7 175	7 125	7 063	6 822	6 616	6 653	6 709	6 683
55	5 054	5 596	6 166	6 842	7 083	7 129	7 079	7 018	6 778	6 578	6 615	6 671
56	4 446	5 006	5 546	6 113	6 790	7 030	7 077	7 028	6 967	6 734	6 535	6 573
57	4 338	4 402	4 960	5 497	6 065	6 739	6 978	7 024	6 976	6 921	6 689	6 492
58	4 345	4 293	4 357	4 912	5 450	6 015	6 685	6 923	6 970	6 927	6 872	6 642
59	4 281	4 297	4 246	4 310	4 865	5 401	5 962	6 628	6 865	6 916	6 874	6 820
60	4 265	4 232	4 249	4 198	4 267	4 818	5 350	5 908	6 570	6 810	6 862	6 820
61	4 329	4 219	4 187	4 203	4 156	4 225	4 773	5 301	5 855	6 516	6 754	6 806
62	4 256	4 284	4 175	4 144	4 162	4 116	4 184	4 728	5 252	5 804	6 461	6 698
63	4 123	4 205	4 234	4 126	4 098	4 117	4 072	4 140	4 679	5 202	5 749	6 401
64	4 022	4 070	4 152	4 181	4 077	4 050	4 069	4 024	4 092	4 629	5 148	5 691
65	3 836	3 965	4 013	4 095	4 127	4 025	3 998	4 018	3 974	4 044	4 577	5 090
66	3 650	3 780	3 908	3 955	4 039	4 071	3 971	3 945	3 964	3 924	3 994	4 522
67	3 533	3 594	3 722	3 849	3 898	3 982	4 014	3 915	3 890	3 912	3 873	3 943
68	3 359	3 472	3 531	3 658	3 786	3 836	3 919	3 951	3 854	3 833	3 855	3 817
69	3 183	3 299	3 410	3 469	3 597	3 723	3 773	3 855	3 887	3 794	3 774	3 796
70	3 015	3 121	3 235	3 345	3 406	3 532	3 657	3 706	3 787	3 821	3 731	3 711
71	2 886	2 951	3 055	3 168	3 278	3 338	3 463	3 586	3 635	3 717	3 752	3 663
72	2 872	2 820	2 885	2 988	3 100	3 208	3 268	3 390	3 512	3 562	3 644	3 679

5.-Población Proyectada al 30 de junio, por edades simples y años simples. MUJERES. Período 2015 - 2050

CAMAGUEY

EDADES	2015	2016	2017	2018	2019	2020	2021	2022	2023	2024	2025	2026
73	2 699	2 801	2 751	2 814	2 917	3 027	3 134	3 193	3 313	3 435	3 485	3 565
74	2 531	2 624	2 724	2 675	2 740	2 841	2 949	3 054	3 112	3 232	3 352	3 401
75	2 336	2 455	2 546	2 644	2 599	2 662	2 761	2 867	2 970	3 029	3 147	3 264
76	2 116	2 259	2 375	2 464	2 560	2 518	2 580	2 676	2 780	2 882	2 941	3 056
77	2 019	2 038	2 177	2 290	2 378	2 472	2 432	2 493	2 586	2 689	2 789	2 847
78	1 935	1 939	1 958	2 093	2 203	2 289	2 380	2 342	2 401	2 494	2 594	2 691
79	1 801	1 851	1 855	1 874	2 004	2 111	2 194	2 283	2 246	2 305	2 396	2 493
80	1 563	1 713	1 761	1 766	1 785	1 911	2 014	2 094	2 179	2 147	2 204	2 291
81	1 499	1 480	1 623	1 669	1 675	1 694	1 814	1 913	1 989	2 073	2 043	2 099
82	1 495	1 410	1 393	1 529	1 573	1 580	1 599	1 714	1 807	1 882	1 962	1 935
83	1 297	1 397	1 318	1 302	1 431	1 474	1 481	1 500	1 608	1 698	1 770	1 846
84	1 160	1 205	1 298	1 226	1 212	1 333	1 374	1 381	1 399	1 502	1 588	1 655
85	1 103	1 069	1 111	1 198	1 132	1 120	1 233	1 271	1 278	1 297	1 393	1 473
86	940	1 007	976	1 015	1 096	1 036	1 026	1 130	1 166	1 174	1 192	1 282
87	831	850	911	884	920	994	941	932	1 027	1 061	1 070	1 087
88	755	742	760	815	792	825	893	845	838	925	957	965
89	642	668	657	673	722	703	733	793	751	746	825	854
90	530	561	584	575	589	634	617	644	697	661	657	727
91	455	456	484	504	496	509	548	534	557	605	574	572
92	364	384	386	409	427	421	433	466	454	476	517	492
93	308	305	322	324	343	359	354	364	393	383	402	438
94	271	253	251	265	267	284	297	293	302	326	319	335
95	210	221	207	205	217	219	233	243	241	248	268	262
96	144	169	178	166	165	175	176	187	196	195	201	217
97	107	115	135	142	133	132	140	141	150	158	156	161
98	78	84	91	106	112	105	104	111	112	119	125	124
99	62	62	66	72	84	89	83	83	87	88	94	99
100Y+	142	141	141	143	149	161	172	176	178	183	187	194

5-.Población Proyectada al 30 de junio, por edades simples y años simples. MUJERES. Período 2015 - 2050

CAMAGUEY

EDADES	2027	2028	2029	2030	2031	2032	2033	2034	2035	2036	2037	2038
TOTAL	375 836	374 897	374 429	373 871	373 225	372 492	371 675	371 319	370 896	370 407	369 872	369 268
0	3 710	3 662	3 704	3 684	3 664	3 647	3 634	3 689	3 694	3 700	3 706	3 710
1	3 755	3 698	3 654	3 696	3 676	3 656	3 639	3 631	3 686	3 691	3 697	3 703
2	3 812	3 743	3 691	3 648	3 690	3 669	3 650	3 638	3 630	3 685	3 690	3 696
3	3 875	3 801	3 738	3 685	3 642	3 684	3 664	3 649	3 638	3 629	3 684	3 689
4	3 838	3 862	3 795	3 731	3 679	3 635	3 678	3 663	3 648	3 637	3 628	3 684
5	3 898	3 824	3 855	3 788	3 724	3 672	3 628	3 677	3 662	3 648	3 636	3 628
6	3 950	3 888	3 819	3 850	3 783	3 719	3 667	3 628	3 676	3 662	3 647	3 636
7	3 995	3 940	3 883	3 814	3 845	3 778	3 714	3 666	3 627	3 676	3 661	3 647
8	4 037	3 986	3 935	3 878	3 809	3 840	3 773	3 713	3 666	3 627	3 675	3 661
9	3 924	4 027	3 980	3 930	3 873	3 804	3 835	3 772	3 713	3 665	3 627	3 675
10	3 969	3 911	4 021	3 974	3 924	3 867	3 798	3 834	3 772	3 713	3 665	3 626
11	4 020	3 959	3 906	4 016	3 969	3 918	3 862	3 797	3 834	3 771	3 712	3 665
12	4 076	4 010	3 953	3 901	4 010	3 963	3 913	3 861	3 797	3 834	3 771	3 712
13	4 134	4 065	4 004	3 947	3 895	4 004	3 957	3 912	3 860	3 796	3 833	3 771
14	4 006	4 120	4 057	3 996	3 940	3 887	3 997	3 957	3 912	3 860	3 796	3 832
15	4 146	3 994	4 113	4 051	3 990	3 934	3 881	3 996	3 956	3 911	3 859	3 795
16	4 180	4 130	3 985	4 104	4 042	3 981	3 925	3 880	3 995	3 955	3 910	3 859
17	3 994	4 165	4 122	3 977	4 097	4 034	3 973	3 924	3 879	3 995	3 954	3 909
18	3 642	3 975	4 155	4 112	3 967	4 087	4 024	3 972	3 923	3 879	3 994	3 953
19	3 424	3 625	3 966	4 146	4 103	3 958	4 078	4 023	3 971	3 922	3 878	3 993
20	3 265	3 405	3 615	3 956	4 136	4 092	3 948	4 077	4 022	3 970	3 921	3 877
21	3 387	3 241	3 393	3 602	3 943	4 124	4 080	3 947	4 075	4 021	3 969	3 920
22	3 684	3 361	3 228	3 379	3 589	3 930	4 110	4 079	3 946	4 074	4 020	3 968
23	3 916	3 655	3 346	3 212	3 364	3 574	3 914	4 108	4 077	3 944	4 073	4 018
24	4 193	3 888	3 640	3 332	3 198	3 349	3 559	3 913	4 107	4 076	3 943	4 071
25	4 249	4 168	3 874	3 626	3 318	3 185	3 336	3 558	3 911	4 105	4 074	3 941
26	4 214	4 221	4 153	3 860	3 612	3 304	3 170	3 335	3 556	3 909	4 103	4 072
27	4 191	4 192	4 209	4 141	3 847	3 600	3 292	3 169	3 333	3 554	3 908	4 102
28	4 122	4 166	4 178	4 195	4 127	3 834	3 587	3 290	3 167	3 332	3 553	3 906
29	4 057	4 102	4 155	4 167	4 184	4 116	3 823	3 585	3 289	3 166	3 330	3 551
30	3 872	4 036	4 090	4 143	4 155	4 172	4 104	3 821	3 583	3 287	3 164	3 328
31	3 719	3 851	4 024	4 079	4 131	4 143	4 161	4 102	3 819	3 581	3 285	3 162
32	3 819	3 701	3 841	4 013	4 068	4 121	4 133	4 158	4 100	3 817	3 579	3 283
33	4 207	3 802	3 691	3 831	4 004	4 058	4 111	4 130	4 156	4 097	3 815	3 577
34	4 365	4 192	3 793	3 682	3 822	3 995	4 050	4 108	4 128	4 153	4 095	3 812
35	4 563	4 344	4 180	3 781	3 671	3 811	3 983	4 047	4 106	4 125	4 151	4 092

5-.Población Proyectada al 30 de junio, por edades simples y años simples. MUJERES. Período 2015 - 2050

CAMAGUEY

EDADES	2027	2028	2029	2030	2031	2032	2033	2034	2035	2036	2037	2038
36	5 181	4 542	4 332	4 168	3 770	3 659	3 799	3 980	4 044	4 103	4 122	4 148
37	5 291	5 159	4 530	4 319	4 156	3 758	3 648	3 796	3 977	4 041	4 100	4 120
38	5 140	5 270	5 147	4 518	4 308	4 144	3 747	3 645	3 794	3 974	4 038	4 097
39	4 996	5 121	5 259	5 136	4 507	4 297	4 134	3 744	3 642	3 790	3 971	4 035
40	4 808	4 974	5 108	5 245	5 122	4 495	4 285	4 130	3 740	3 639	3 787	3 968
41	4 826	4 788	4 962	5 095	5 233	5 110	4 483	4 281	4 126	3 737	3 635	3 784
42	4 631	4 804	4 775	4 949	5 082	5 219	5 097	4 478	4 276	4 122	3 733	3 631
43	4 420	4 610	4 791	4 761	4 935	5 068	5 205	5 091	4 473	4 271	4 117	3 729
44	4 400	4 397	4 596	4 776	4 747	4 920	5 054	5 199	5 084	4 467	4 266	4 112
45	3 932	4 377	4 382	4 580	4 761	4 731	4 905	5 046	5 191	5 077	4 461	4 260
46	3 660	3 908	4 361	4 366	4 564	4 745	4 715	4 897	5 038	5 183	5 069	4 454
47	3 815	3 640	3 894	4 346	4 351	4 549	4 729	4 707	4 888	5 029	5 174	5 060
48	3 899	3 793	3 625	3 879	4 330	4 335	4 533	4 719	4 697	4 878	5 019	5 164
49	4 371	3 878	3 778	3 611	3 864	4 314	4 320	4 522	4 709	4 686	4 867	5 008
50	5 164	4 348	3 862	3 763	3 596	3 848	4 297	4 308	4 510	4 697	4 674	4 855
51	5 541	5 140	4 331	3 847	3 747	3 581	3 833	4 285	4 296	4 498	4 683	4 662
52	5 674	5 514	5 119	4 312	3 830	3 731	3 565	3 821	4 271	4 283	4 484	4 669
53	5 977	5 645	5 490	5 096	4 292	3 812	3 714	3 553	3 807	4 257	4 268	4 469
54	6 448	5 944	5 618	5 463	5 071	4 271	3 793	3 699	3 539	3 793	4 241	4 252
55	6 646	6 412	5 915	5 590	5 436	5 046	4 250	3 777	3 684	3 525	3 778	4 224
56	6 628	6 603	6 376	5 882	5 558	5 406	5 018	4 230	3 760	3 668	3 509	3 761
57	6 529	6 585	6 565	6 340	5 848	5 526	5 375	4 993	4 210	3 742	3 650	3 493
58	6 446	6 484	6 544	6 525	6 301	5 812	5 493	5 347	4 967	4 188	3 723	3 632
59	6 593	6 398	6 441	6 501	6 482	6 260	5 774	5 461	5 316	4 939	4 165	3 703
60	6 767	6 541	6 353	6 395	6 456	6 437	6 217	5 738	5 428	5 284	4 910	4 140
61	6 765	6 713	6 493	6 306	6 349	6 409	6 391	6 175	5 701	5 393	5 250	4 879
62	6 750	6 710	6 661	6 442	6 257	6 300	6 361	6 345	6 131	5 660	5 355	5 214
63	6 637	6 689	6 652	6 604	6 388	6 205	6 248	6 311	6 296	6 085	5 618	5 315
64	6 337	6 571	6 626	6 591	6 544	6 330	6 149	6 195	6 258	6 244	6 035	5 572
65	5 629	6 269	6 505	6 560	6 526	6 479	6 268	6 092	6 138	6 201	6 188	5 982
66	5 030	5 563	6 200	6 434	6 489	6 456	6 411	6 205	6 031	6 078	6 141	6 128
67	4 464	4 967	5 497	6 127	6 359	6 414	6 382	6 340	6 137	5 966	6 013	6 076
68	3 886	4 401	4 902	5 426	6 048	6 278	6 334	6 305	6 264	6 064	5 897	5 944
69	3 759	3 828	4 339	4 833	5 350	5 965	6 193	6 250	6 223	6 183	5 987	5 822
70	3 734	3 698	3 768	4 272	4 759	5 270	5 876	6 103	6 161	6 134	6 097	5 904
71	3 645	3 668	3 635	3 705	4 200	4 681	5 183	5 783	6 007	6 065	6 040	6 004
72	3 592	3 574	3 599	3 568	3 637	4 124	4 597	5 093	5 683	5 904	5 962	5 939

5.-Población Proyectada al 30 de junio, por edades simples y años simples. MUJERES. Período 2015 - 2050

CAMAGUEY

EDADES	2027	2028	2029	2030	2031	2032	2033	2034	2035	2036	2037	2038
73	3 600	3 516	3 501	3 526	3 496	3 564	4 043	4 508	4 996	5 575	5 794	5 852
74	3 481	3 515	3 436	3 422	3 447	3 418	3 486	3 957	4 413	4 891	5 460	5 675
75	3 313	3 391	3 427	3 351	3 338	3 363	3 335	3 403	3 864	4 310	4 779	5 336
76	3 171	3 219	3 298	3 334	3 260	3 248	3 273	3 248	3 315	3 765	4 201	4 659
77	2 959	3 071	3 121	3 198	3 233	3 162	3 152	3 178	3 155	3 220	3 659	4 084
78	2 747	2 857	2 967	3 016	3 091	3 126	3 059	3 050	3 076	3 055	3 120	3 545
79	2 587	2 642	2 750	2 857	2 904	2 978	3 013	2 949	2 942	2 968	2 948	3 012
80	2 385	2 477	2 531	2 636	2 739	2 786	2 857	2 893	2 833	2 826	2 853	2 835
81	2 183	2 273	2 362	2 415	2 516	2 616	2 661	2 731	2 766	2 709	2 705	2 732
82	1 988	2 069	2 157	2 242	2 293	2 390	2 485	2 530	2 598	2 632	2 580	2 577
83	1 821	1 872	1 951	2 034	2 116	2 165	2 257	2 350	2 393	2 458	2 492	2 444
84	1 727	1 705	1 754	1 829	1 908	1 985	2 033	2 120	2 208	2 250	2 312	2 346
85	1 537	1 605	1 585	1 633	1 702	1 777	1 850	1 895	1 978	2 061	2 102	2 161
86	1 356	1 416	1 480	1 463	1 507	1 573	1 643	1 711	1 754	1 832	1 910	1 949
87	1 169	1 238	1 294	1 354	1 339	1 380	1 441	1 506	1 570	1 610	1 683	1 756
88	981	1 056	1 120	1 171	1 226	1 213	1 252	1 308	1 368	1 427	1 465	1 532
89	862	877	945	1 003	1 049	1 099	1 088	1 124	1 175	1 230	1 284	1 319
90	753	761	775	836	888	930	974	965	997	1 043	1 093	1 143
91	633	656	664	677	730	776	813	853	846	874	916	961
92	489	542	564	571	582	629	669	702	737	731	757	794
93	416	414	460	478	485	495	535	569	598	628	624	646
94	364	347	346	384	400	406	414	448	477	502	528	525
95	276	300	286	286	317	330	335	342	371	395	416	437
96	213	223	244	232	232	258	269	273	279	302	323	340
97	175	171	180	196	187	187	208	217	220	225	244	260
98	128	139	136	143	156	149	149	165	172	175	179	194
99	98	101	109	107	113	123	117	117	130	135	138	141
100Y+	201	206	211	221	225	233	245	248	251	262	273	282

5.-Población proyectada al 30 de junio, por edades simples y años simples. MUJERES. Período 2015 - 2050

CAMAGUEY

EDADES	2039	2040	2041	2042	2043	2044	2045	2046	2047	2048	2049	2050
TOTAL	368 635	367 924	367 134	366 264	365 311	364 311	363 254	362 115	360 921	359 646	358 310	356 901
0	3 753	3 754	3 753	3 750	3 742	3 768	3 759	3 748	3 737	3 724	3 727	3 714
1	3 707	3 751	3 751	3 751	3 747	3 739	3 766	3 756	3 745	3 735	3 722	3 724
2	3 702	3 706	3 750	3 750	3 750	3 746	3 738	3 765	3 755	3 744	3 734	3 721
3	3 695	3 701	3 705	3 749	3 749	3 749	3 746	3 737	3 764	3 754	3 744	3 733
4	3 688	3 695	3 701	3 705	3 748	3 749	3 748	3 745	3 737	3 763	3 754	3 743
5	3 683	3 688	3 694	3 700	3 704	3 748	3 748	3 748	3 744	3 736	3 763	3 753
6	3 627	3 683	3 687	3 694	3 700	3 704	3 747	3 748	3 747	3 744	3 736	3 762
7	3 635	3 627	3 682	3 687	3 693	3 699	3 703	3 747	3 747	3 747	3 744	3 735
8	3 646	3 635	3 626	3 682	3 686	3 693	3 699	3 703	3 746	3 747	3 746	3 743
9	3 660	3 646	3 635	3 626	3 681	3 686	3 692	3 698	3 703	3 746	3 746	3 746
10	3 675	3 660	3 646	3 634	3 626	3 681	3 686	3 692	3 698	3 702	3 746	3 746
11	3 626	3 674	3 660	3 645	3 634	3 625	3 680	3 685	3 692	3 698	3 702	3 745
12	3 664	3 625	3 674	3 659	3 645	3 633	3 625	3 680	3 685	3 691	3 697	3 701
13	3 711	3 664	3 625	3 673	3 659	3 644	3 633	3 624	3 680	3 684	3 691	3 697
14	3 770	3 711	3 663	3 624	3 673	3 658	3 644	3 632	3 624	3 679	3 684	3 690
15	3 832	3 769	3 710	3 663	3 624	3 672	3 658	3 643	3 632	3 623	3 679	3 683
16	3 794	3 831	3 769	3 709	3 662	3 623	3 672	3 657	3 643	3 631	3 623	3 678
17	3 858	3 793	3 830	3 768	3 709	3 661	3 622	3 671	3 656	3 642	3 631	3 622
18	3 909	3 857	3 793	3 830	3 767	3 708	3 660	3 622	3 670	3 656	3 641	3 630
19	3 952	3 908	3 856	3 792	3 829	3 766	3 707	3 660	3 621	3 669	3 655	3 640
20	3 992	3 951	3 907	3 855	3 791	3 828	3 765	3 706	3 659	3 620	3 669	3 654
21	3 875	3 990	3 950	3 906	3 854	3 790	3 827	3 764	3 705	3 658	3 619	3 668
22	3 919	3 874	3 989	3 949	3 904	3 853	3 789	3 826	3 763	3 704	3 657	3 618
23	3 966	3 917	3 873	3 988	3 948	3 903	3 852	3 787	3 824	3 762	3 703	3 656
24	4 017	3 965	3 916	3 872	3 987	3 946	3 902	3 850	3 786	3 823	3 761	3 702
25	4 070	4 015	3 964	3 915	3 870	3 985	3 945	3 900	3 849	3 785	3 822	3 760
26	3 940	4 068	4 014	3 962	3 913	3 869	3 983	3 943	3 899	3 847	3 783	3 820
27	4 070	3 938	4 066	4 012	3 960	3 911	3 867	3 982	3 942	3 897	3 846	3 782
28	4 100	4 069	3 936	4 064	4 010	3 959	3 910	3 865	3 980	3 940	3 896	3 844
29	3 904	4 098	4 067	3 934	4 062	4 008	3 957	3 908	3 864	3 978	3 939	3 894
30	3 549	3 902	4 096	4 065	3 932	4 061	4 006	3 955	3 906	3 862	3 977	3 937
31	3 326	3 547	3 900	4 094	4 063	3 930	4 059	4 005	3 953	3 904	3 860	3 975
32	3 161	3 325	3 546	3 898	4 092	4 061	3 928	4 056	4 003	3 951	3 902	3 858
33	3 282	3 159	3 323	3 544	3 896	4 089	4 058	3 926	4 054	4 000	3 949	3 900
34	3 575	3 280	3 157	3 321	3 542	3 894	4 087	4 056	3 924	4 052	3 998	3 947
35	3 810	3 573	3 278	3 155	3 319	3 540	3 891	4 085	4 054	3 922	4 050	3 996

5-Población Proyectada al 30 de junio, por edades simples y años simples. MUJERES. Período 2015 - 2050

CAMAGUEY

EDADES	2039	2040	2041	2042	2043	2044	2045	2046	2047	2048	2049	2050
36	4 090	3 808	3 570	3 276	3 153	3 317	3 537	3 889	4 082	4 051	3 920	4 048
37	4 145	4 087	3 805	3 568	3 273	3 151	3 315	3 535	3 887	4 080	4 049	3 917
38	4 117	4 142	4 084	3 802	3 565	3 271	3 149	3 312	3 533	3 884	4 077	4 046
39	4 094	4 113	4 139	4 081	3 799	3 563	3 269	3 147	3 310	3 530	3 881	4 074
40	4 032	4 091	4 110	4 135	4 077	3 796	3 560	3 266	3 144	3 307	3 527	3 878
41	3 964	4 028	4 087	4 106	4 132	4 074	3 793	3 557	3 263	3 141	3 305	3 524
42	3 780	3 960	4 024	4 083	4 102	4 128	4 070	3 789	3 553	3 260	3 139	3 302
43	3 627	3 776	3 956	4 020	4 078	4 098	4 123	4 066	3 786	3 550	3 257	3 135
44	3 724	3 623	3 771	3 951	4 015	4 074	4 093	4 119	4 061	3 781	3 546	3 253
45	4 106	3 719	3 618	3 766	3 946	4 010	4 068	4 088	4 113	4 056	3 776	3 541
46	4 253	4 100	3 713	3 613	3 760	3 940	4 004	4 062	4 082	4 107	4 050	3 771
47	4 446	4 246	4 093	3 707	3 607	3 754	3 934	3 997	4 056	4 075	4 101	4 044
48	5 050	4 438	4 238	4 085	3 700	3 600	3 747	3 926	3 990	4 049	4 068	4 094
49	5 152	5 039	4 428	4 229	4 076	3 692	3 592	3 740	3 918	3 982	4 040	4 060
50	4 995	5 140	5 027	4 417	4 219	4 067	3 684	3 584	3 731	3 910	3 973	4 032
51	4 842	4 982	5 126	5 014	4 406	4 208	4 056	3 674	3 575	3 722	3 900	3 963
52	4 647	4 827	4 967	5 111	4 999	4 393	4 196	4 045	3 664	3 565	3 712	3 889
53	4 654	4 632	4 811	4 951	5 094	4 983	4 379	4 183	4 033	3 653	3 554	3 701
54	4 452	4 637	4 616	4 794	4 934	5 077	4 966	4 364	4 169	4 019	3 641	3 543
55	4 235	4 435	4 619	4 598	4 776	4 915	5 058	4 948	4 349	4 154	4 005	3 628
56	4 206	4 217	4 416	4 599	4 579	4 756	4 895	5 038	4 928	4 332	4 138	3 990
57	3 744	4 186	4 198	4 396	4 579	4 559	4 736	4 874	5 016	4 907	4 313	4 121
58	3 475	3 725	4 166	4 178	4 375	4 557	4 537	4 714	4 852	4 993	4 885	4 294
59	3 612	3 457	3 706	4 144	4 156	4 353	4 534	4 514	4 690	4 828	4 969	4 862
60	3 681	3 591	3 437	3 685	4 121	4 133	4 329	4 509	4 490	4 665	4 802	4 943
61	4 114	3 658	3 569	3 416	3 662	4 096	4 109	4 303	4 483	4 464	4 639	4 775
62	4 846	4 087	3 634	3 546	3 394	3 638	4 070	4 082	4 276	4 455	4 437	4 610
63	5 176	4 810	4 057	3 608	3 520	3 370	3 613	4 042	4 055	4 247	4 426	4 407
64	5 273	5 135	4 772	4 025	3 580	3 493	3 344	3 586	4 012	4 025	4 217	4 394
65	5 524	5 227	5 091	4 732	3 991	3 550	3 464	3 317	3 557	3 979	3 993	4 183
66	5 924	5 471	5 178	5 043	4 688	3 955	3 518	3 433	3 287	3 526	3 945	3 958
67	6 064	5 863	5 415	5 125	4 992	4 641	3 915	3 483	3 400	3 256	3 492	3 908
68	6 007	5 996	5 797	5 355	5 068	4 937	4 591	3 873	3 446	3 364	3 222	3 456
69	5 869	5 932	5 922	5 726	5 290	5 007	4 879	4 537	3 828	3 406	3 326	3 185
70	5 742	5 789	5 852	5 842	5 650	5 220	4 942	4 816	4 479	3 780	3 364	3 284
71	5 815	5 656	5 703	5 766	5 757	5 568	5 145	4 872	4 748	4 416	3 728	3 318
72	5 904	5 719	5 564	5 611	5 673	5 665	5 480	5 064	4 796	4 675	4 349	3 671

5.-Población proyectada al 30 de junio, por edades simples y años simples. MUJERES. Período 2015 - 2050

CAMAGUEY

EDADES	2039	2040	2041	2042	2043	2044	2045	2046	2047	2048	2049	2050
73	5 830	5 797	5 616	5 464	5 511	5 572	5 566	5 385	4 978	4 715	4 596	4 276
74	5 733	5 712	5 681	5 504	5 356	5 403	5 465	5 459	5 283	4 884	4 627	4 511
75	5 548	5 605	5 586	5 556	5 384	5 240	5 287	5 349	5 344	5 173	4 783	4 532
76	5 203	5 410	5 467	5 449	5 421	5 254	5 115	5 162	5 224	5 221	5 054	4 674
77	4 530	5 060	5 263	5 319	5 303	5 276	5 116	4 981	5 028	5 089	5 087	4 926
78	3 958	4 391	4 907	5 104	5 159	5 145	5 121	4 966	4 837	4 884	4 944	4 943
79	3 424	3 823	4 243	4 742	4 934	4 988	4 976	4 954	4 806	4 683	4 729	4 789
80	2 897	3 294	3 680	4 084	4 566	4 752	4 807	4 796	4 777	4 636	4 518	4 564
81	2 715	2 775	3 156	3 527	3 916	4 379	4 559	4 613	4 605	4 588	4 453	4 341
82	2 603	2 588	2 646	3 010	3 365	3 737	4 181	4 354	4 408	4 402	4 387	4 259
83	2 442	2 467	2 454	2 510	2 856	3 193	3 549	3 971	4 139	4 191	4 187	4 174
84	2 301	2 300	2 325	2 313	2 367	2 694	3 014	3 351	3 752	3 912	3 963	3 960
85	2 193	2 153	2 152	2 176	2 166	2 217	2 526	2 827	3 145	3 523	3 674	3 723
86	2 005	2 036	1 999	1 999	2 023	2 014	2 063	2 351	2 633	2 931	3 284	3 426
87	1 793	1 845	1 874	1 841	1 842	1 864	1 858	1 904	2 172	2 433	2 709	3 038
88	1 600	1 634	1 682	1 709	1 680	1 682	1 704	1 699	1 742	1 988	2 229	2 483
89	1 381	1 442	1 474	1 518	1 543	1 517	1 521	1 541	1 538	1 579	1 802	2 021
90	1 175	1 230	1 285	1 314	1 355	1 378	1 356	1 360	1 380	1 378	1 415	1 616
91	1 004	1 033	1 082	1 132	1 158	1 194	1 216	1 197	1 202	1 220	1 219	1 252
92	833	871	897	940	983	1 006	1 039	1 059	1 044	1 049	1 065	1 065
93	678	712	745	767	805	842	863	892	910	898	902	917
94	544	571	600	628	647	679	712	730	755	771	761	765
95	435	451	474	498	522	538	565	593	609	630	643	635
96	358	356	369	388	408	427	441	464	487	500	518	529
97	274	289	287	298	313	329	345	357	375	394	405	419
98	207	218	230	229	237	249	262	275	285	299	314	323
99	153	163	171	180	179	186	196	206	216	223	235	247
100Y+	290	304	321	338	356	367	380	395	412	432	449	470

5-.Población proyectada al 30 de junio, por edades simples y años simples. MUJERES. Período 2015 - 2050

LAS TUNAS

EDADES	2015	2016	2017	2018	2019	2020	2021	2022	2023	2024	2025	2026
TOTAL	264 924	265 704	266 401	267 014	267 810	268 519	269 134	269 647	270 049	270 566	270 975	271 293
0	3 129	3 091	3 051	3 011	3 087	3 051	3 009	2 958	2 900	2 916	2 866	2 824
1	3 160	3 124	3 086	3 046	3 007	3 083	3 047	3 005	2 954	2 897	2 913	2 863
2	2 903	3 160	3 124	3 087	3 046	3 007	3 083	3 047	3 005	2 953	2 897	2 912
3	3 109	2 901	3 158	3 122	3 085	3 045	3 006	3 081	3 045	3 003	2 952	2 895
4	3 174	3 110	2 901	3 159	3 122	3 085	3 044	3 006	3 081	3 045	3 003	2 952
5	3 095	3 174	3 109	2 901	3 158	3 122	3 084	3 044	3 005	3 080	3 045	3 003
6	2 931	3 093	3 172	3 107	2 899	3 156	3 120	3 083	3 042	3 004	3 079	3 043
7	2 698	2 928	3 090	3 168	3 104	2 897	3 154	3 117	3 080	3 040	3 002	3 077
8	2 464	2 693	2 922	3 084	3 164	3 100	2 893	3 150	3 113	3 077	3 038	2 999
9	2 484	2 461	2 691	2 920	3 082	3 162	3 098	2 891	3 148	3 112	3 076	3 036
10	2 764	2 479	2 456	2 686	2 916	3 079	3 158	3 094	2 887	3 145	3 109	3 073
11	2 998	2 752	2 467	2 444	2 677	2 907	3 070	3 149	3 086	2 881	3 139	3 103
12	3 145	2 995	2 749	2 464	2 442	2 674	2 905	3 067	3 147	3 084	2 879	3 137
13	3 102	3 138	2 988	2 742	2 459	2 437	2 669	2 900	3 062	3 143	3 080	2 876
14	3 144	3 096	3 133	2 983	2 738	2 455	2 433	2 665	2 896	3 059	3 141	3 077
15	3 209	3 138	3 090	3 127	2 979	2 734	2 451	2 428	2 661	2 892	3 056	3 137
16	3 196	3 204	3 132	3 085	3 123	2 975	2 730	2 447	2 425	2 658	2 890	3 053
17	3 158	3 184	3 192	3 120	3 076	3 113	2 965	2 721	2 438	2 418	2 652	2 883
18	3 186	3 141	3 167	3 175	3 107	3 063	3 101	2 953	2 708	2 429	2 410	2 643
19	3 192	3 158	3 113	3 139	3 154	3 086	3 042	3 079	2 931	2 694	2 415	2 395
20	3 174	3 169	3 135	3 089	3 121	3 136	3 068	3 024	3 061	2 919	2 682	2 403
21	3 415	3 144	3 139	3 105	3 066	3 098	3 113	3 046	3 001	3 046	2 904	2 666
22	3 511	3 387	3 116	3 110	3 083	3 045	3 076	3 091	3 024	2 987	3 031	2 889
23	3 585	3 491	3 367	3 096	3 095	3 068	3 030	3 061	3 076	3 014	2 976	3 021
24	3 924	3 563	3 468	3 344	3 079	3 078	3 051	3 013	3 044	3 065	3 002	2 965
25	4 113	3 917	3 556	3 461	3 339	3 074	3 073	3 046	3 007	3 040	3 060	2 998
26	3 991	4 089	3 893	3 532	3 444	3 321	3 056	3 055	3 028	2 995	3 028	3 048
27	3 703	3 977	4 075	3 879	3 522	3 433	3 311	3 046	3 045	3 021	2 988	3 021
28	3 536	3 682	3 956	4 054	3 863	3 506	3 417	3 294	3 030	3 034	3 010	2 977
29	3 636	3 523	3 669	3 943	4 044	3 853	3 496	3 407	3 285	3 023	3 027	3 003
30	3 559	3 620	3 507	3 652	3 930	4 031	3 840	3 483	3 394	3 276	3 014	3 018
31	3 358	3 544	3 604	3 491	3 640	3 918	4 019	3 828	3 471	3 386	3 268	3 006
32	3 308	3 344	3 530	3 590	3 480	3 629	3 907	4 008	3 817	3 463	3 378	3 260
33	3 013	3 296	3 331	3 518	3 580	3 470	3 620	3 897	3 998	3 810	3 456	3 371
34	2 826	2 996	3 280	3 315	3 505	3 567	3 458	3 607	3 884	3 988	3 800	3 447
35	2 814	2 811	2 982	3 266	3 304	3 493	3 556	3 446	3 595	3 876	3 980	3 792

5-.Población proyectada al 30 de junio, por edades simples y años simples. MUJERES. Período 2015 - 2050

LAS TUNAS

EDADES	2015	2016	2017	2018	2019	2020	2021	2022	2023	2024	2025	2026
36	2 886	2 800	2 798	2 969	3 255	3 293	3 482	3 545	3 435	3 587	3 867	3 972
37	3 300	2 872	2 786	2 784	2 958	3 243	3 282	3 471	3 534	3 427	3 579	3 859
38	3 775	3 284	2 856	2 770	2 771	2 945	3 231	3 269	3 458	3 524	3 418	3 569
39	4 013	3 758	3 268	2 840	2 758	2 759	2 932	3 218	3 256	3 448	3 514	3 408
40	4 168	3 996	3 742	3 251	2 828	2 745	2 746	2 920	3 205	3 246	3 438	3 504
41	4 500	4 151	3 978	3 724	3 238	2 815	2 732	2 734	2 907	3 195	3 236	3 428
42	4 956	4 477	4 128	3 956	3 707	3 221	2 798	2 716	2 717	2 895	3 183	3 224
43	5 087	4 937	4 458	4 110	3 941	3 692	3 207	2 785	2 703	2 707	2 884	3 172
44	4 990	5 071	4 921	4 443	4 097	3 929	3 680	3 196	2 774	2 695	2 699	2 876
45	4 934	4 970	5 050	4 901	4 427	4 082	3 914	3 665	3 182	2 764	2 684	2 689
46	4 963	4 918	4 953	5 033	4 886	4 413	4 068	3 901	3 653	3 172	2 755	2 676
47	4 952	4 941	4 895	4 931	5 014	4 867	4 395	4 051	3 884	3 640	3 160	2 744
48	4 829	4 927	4 916	4 871	4 910	4 993	4 847	4 376	4 032	3 869	3 626	3 147
49	4 781	4 807	4 905	4 894	4 852	4 891	4 974	4 828	4 358	4 018	3 855	3 612
50	4 782	4 762	4 788	4 886	4 877	4 835	4 874	4 957	4 811	4 344	4 005	3 843
51	4 681	4 757	4 737	4 764	4 864	4 855	4 813	4 852	4 935	4 792	4 327	3 989
52	4 400	4 661	4 737	4 717	4 745	4 845	4 836	4 794	4 834	4 917	4 775	4 311
53	3 958	4 381	4 640	4 716	4 698	4 726	4 825	4 817	4 775	4 815	4 899	4 758
54	3 642	3 936	4 357	4 616	4 694	4 675	4 703	4 803	4 794	4 755	4 795	4 878
55	3 465	3 624	3 917	4 337	4 595	4 673	4 654	4 682	4 781	4 774	4 734	4 775
56	3 172	3 443	3 601	3 893	4 312	4 570	4 647	4 629	4 657	4 757	4 750	4 711
57	2 977	3 154	3 423	3 581	3 872	4 289	4 546	4 623	4 605	4 634	4 734	4 727
58	2 925	2 956	3 132	3 399	3 558	3 848	4 263	4 518	4 595	4 578	4 607	4 707
59	2 951	2 906	2 937	3 112	3 378	3 536	3 824	4 237	4 491	4 568	4 552	4 581
60	2 948	2 932	2 888	2 918	3 092	3 357	3 514	3 801	4 212	4 464	4 541	4 525
61	3 031	2 925	2 910	2 866	2 897	3 069	3 333	3 489	3 774	4 183	4 434	4 510
62	3 018	3 004	2 899	2 884	2 842	2 872	3 044	3 306	3 461	3 745	4 151	4 401
63	2 729	2 991	2 976	2 873	2 859	2 817	2 847	3 018	3 278	3 432	3 714	4 118
64	2 636	2 705	2 964	2 950	2 848	2 834	2 793	2 823	2 992	3 250	3 404	3 684
65	2 545	2 609	2 678	2 935	2 921	2 820	2 806	2 766	2 796	2 964	3 220	3 373
66	2 382	2 521	2 584	2 652	2 906	2 893	2 793	2 780	2 740	2 769	2 936	3 190
67	2 392	2 357	2 494	2 557	2 625	2 876	2 863	2 764	2 752	2 712	2 741	2 907
68	2 291	2 363	2 329	2 464	2 526	2 594	2 842	2 830	2 732	2 720	2 681	2 710
69	2 105	2 261	2 332	2 299	2 433	2 495	2 561	2 807	2 795	2 699	2 687	2 648
70	1 961	2 073	2 226	2 297	2 265	2 397	2 458	2 524	2 767	2 755	2 661	2 649
71	1 902	1 931	2 041	2 192	2 262	2 230	2 361	2 421	2 486	2 725	2 715	2 622
72	1 859	1 869	1 897	2 005	2 155	2 223	2 193	2 321	2 381	2 445	2 681	2 671

5.-Población Proyectada al 30 de junio, por edades simples y años simples. MUJERES. Período 2015 - 2050

LAS TUNAS

EDADES	2015	2016	2017	2018	2019	2020	2021	2022	2023	2024	2025	2026
73	1 658	1 822	1 832	1 860	1 967	2 114	2 181	2 152	2 278	2 337	2 400	2 632
74	1 661	1 624	1 785	1 795	1 823	1 927	2 072	2 138	2 109	2 233	2 291	2 353
75	1 571	1 621	1 585	1 742	1 753	1 780	1 882	2 023	2 088	2 061	2 182	2 239
76	1 382	1 532	1 581	1 546	1 699	1 710	1 736	1 836	1 974	2 038	2 011	2 130
77	1 321	1 344	1 491	1 538	1 504	1 653	1 663	1 690	1 787	1 922	1 984	1 958
78	1 197	1 280	1 302	1 444	1 490	1 457	1 602	1 613	1 638	1 734	1 864	1 925
79	1 049	1 155	1 235	1 257	1 395	1 439	1 408	1 549	1 559	1 584	1 676	1 803
80	881	1 009	1 111	1 188	1 209	1 342	1 385	1 355	1 491	1 501	1 525	1 615
81	895	845	967	1 065	1 139	1 159	1 287	1 328	1 300	1 430	1 440	1 464
82	957	852	804	921	1 014	1 085	1 104	1 226	1 266	1 239	1 363	1 373
83	834	902	803	758	869	958	1 025	1 044	1 159	1 197	1 172	1 290
84	739	782	846	753	711	815	899	962	980	1 089	1 125	1 102
85	664	687	728	787	701	662	760	838	897	914	1 015	1 050
86	558	610	632	670	725	646	610	700	772	827	843	938
87	466	508	556	576	610	661	589	557	639	705	756	771
88	435	421	458	502	520	551	597	532	503	578	638	684
89	410	387	374	408	447	463	491	532	475	449	515	570
90	315	360	339	328	358	392	407	432	468	418	395	455
91	246	273	312	294	285	311	341	354	375	407	364	345
92	193	210	234	267	252	244	267	292	303	322	350	313
93	164	163	178	197	226	213	207	226	248	257	273	297
94	174	137	137	149	166	190	179	174	190	208	216	230
95	149	144	114	114	124	138	158	149	144	158	173	180
96	91	123	119	94	94	102	114	130	123	119	131	144
97	67	75	101	98	77	77	84	94	107	101	98	108
98	65	56	62	84	81	64	64	69	77	88	83	81
99	56	53	46	51	69	66	52	52	57	63	72	68
100Y+	129	128	126	119	118	129	136	130	127	127	132	141

5.-Población proyectada al 30 de junio, por edades simples y años simples. MUJERES. Período 2015 - 2050

LAS TUNAS

EDADES	2027	2028	2029	2030	2031	2032	2033	2034	2035	2036	2037	2038
TOTAL	271 519	271 662	271 936	272 137	272 266	272 325	272 318	272 456	272 555	272 611	272 609	272 549
0	2 794	2 770	2 808	2 799	2 791	2 785	2 784	2 836	2 845	2 854	2 861	2 867
1	2 821	2 790	2 768	2 806	2 797	2 789	2 782	2 782	2 834	2 844	2 852	2 859
2	2 863	2 821	2 790	2 767	2 805	2 796	2 788	2 781	2 781	2 833	2 843	2 851
3	2 911	2 861	2 820	2 789	2 766	2 804	2 795	2 787	2 781	2 781	2 832	2 842
4	2 895	2 911	2 861	2 820	2 788	2 766	2 804	2 795	2 787	2 780	2 780	2 832
5	2 951	2 895	2 910	2 861	2 819	2 788	2 765	2 803	2 794	2 786	2 780	2 780
6	3 001	2 950	2 894	2 910	2 860	2 818	2 787	2 765	2 803	2 794	2 786	2 779
7	3 042	3 000	2 949	2 893	2 908	2 859	2 817	2 787	2 764	2 803	2 793	2 785
8	3 074	3 039	2 998	2 947	2 891	2 907	2 857	2 817	2 786	2 764	2 802	2 793
9	2 998	3 073	3 038	2 997	2 946	2 890	2 906	2 857	2 817	2 786	2 764	2 802
10	3 034	2 995	3 072	3 036	2 996	2 945	2 889	2 906	2 857	2 816	2 786	2 763
11	3 067	3 028	2 992	3 068	3 033	2 992	2 942	2 889	2 905	2 856	2 816	2 786
12	3 101	3 066	3 026	2 991	3 067	3 032	2 991	2 941	2 888	2 905	2 856	2 816
13	3 134	3 098	3 064	3 025	2 989	3 065	3 030	2 991	2 941	2 888	2 905	2 856
14	2 873	3 131	3 096	3 062	3 023	2 987	3 064	3 030	2 991	2 941	2 888	2 904
15	3 074	2 870	3 129	3 094	3 060	3 021	2 985	3 063	3 029	2 990	2 940	2 887
16	3 134	3 071	2 868	3 127	3 093	3 058	3 019	2 985	3 063	3 029	2 990	2 940
17	3 047	3 128	3 068	2 865	3 124	3 089	3 055	3 019	2 984	3 062	3 028	2 989
18	2 875	3 038	3 123	3 063	2 860	3 119	3 084	3 054	3 018	2 984	3 061	3 028
19	2 629	2 860	3 030	3 116	3 055	2 852	3 111	3 084	3 054	3 017	2 983	3 061
20	2 384	2 617	2 854	3 024	3 109	3 049	2 846	3 110	3 083	3 053	3 017	2 982
21	2 388	2 368	2 609	2 846	3 016	3 101	3 041	2 845	3 110	3 082	3 052	3 016
22	2 652	2 373	2 361	2 601	2 838	3 008	3 093	3 040	2 844	3 108	3 081	3 051
23	2 879	2 641	2 368	2 355	2 595	2 832	3 002	3 092	3 039	2 843	3 107	3 080
24	3 009	2 867	2 635	2 361	2 349	2 589	2 826	3 001	3 091	3 038	2 842	3 106
25	2 961	3 005	2 865	2 633	2 359	2 347	2 587	2 825	3 000	3 090	3 036	2 841
26	2 986	2 949	2 998	2 858	2 626	2 353	2 340	2 586	2 823	2 999	3 088	3 035
27	3 041	2 978	2 944	2 994	2 854	2 622	2 349	2 339	2 584	2 822	2 997	3 087
28	3 010	3 030	2 972	2 938	2 988	2 848	2 616	2 348	2 338	2 583	2 821	2 996
29	2 970	3 003	3 026	2 968	2 934	2 984	2 844	2 615	2 347	2 337	2 582	2 820
30	2 994	2 961	2 998	3 021	2 963	2 929	2 979	2 843	2 614	2 346	2 336	2 581
31	3 010	2 986	2 957	2 993	3 016	2 958	2 924	2 978	2 841	2 613	2 345	2 335
32	2 998	3 002	2 981	2 952	2 989	3 012	2 954	2 923	2 976	2 840	2 612	2 344
33	3 253	2 992	2 998	2 977	2 948	2 985	3 008	2 953	2 922	2 975	2 839	2 610
34	3 362	3 244	2 986	2 993	2 972	2 943	2 980	3 006	2 951	2 920	2 974	2 837
35	3 439	3 354	3 239	2 982	2 988	2 967	2 938	2 978	3 004	2 950	2 919	2 972

5-Población proyectada al 30 de junio, por edades simples y años simples. MUJERES. Período 2015 - 2050

LAS TUNAS

EDADES	2027	2028	2029	2030	2031	2032	2033	2034	2035	2036	2037	2038
36	3 784	3 431	3 349	3 234	2 977	2 984	2 963	2 936	2 976	3 003	2 948	2 917
37	3 963	3 775	3 426	3 344	3 229	2 972	2 979	2 961	2 935	2 974	3 001	2 946
38	3 849	3 953	3 769	3 420	3 338	3 223	2 966	2 976	2 959	2 932	2 972	2 999
39	3 559	3 839	3 946	3 762	3 414	3 332	3 217	2 964	2 974	2 956	2 930	2 970
40	3 398	3 550	3 832	3 939	3 756	3 407	3 326	3 214	2 961	2 971	2 954	2 928
41	3 494	3 388	3 543	3 825	3 932	3 749	3 401	3 322	3 211	2 959	2 969	2 951
42	3 416	3 482	3 380	3 535	3 817	3 924	3 740	3 397	3 319	3 208	2 956	2 966
43	3 213	3 405	3 474	3 373	3 527	3 809	3 916	3 736	3 393	3 315	3 205	2 952
44	3 163	3 205	3 398	3 467	3 366	3 520	3 802	3 911	3 732	3 389	3 311	3 201
45	2 866	3 152	3 197	3 390	3 459	3 358	3 512	3 796	3 906	3 726	3 385	3 307
46	2 680	2 857	3 145	3 190	3 383	3 452	3 351	3 507	3 791	3 900	3 721	3 380
47	2 665	2 669	2 849	3 137	3 181	3 374	3 443	3 346	3 501	3 785	3 894	3 715
48	2 731	2 652	2 660	2 840	3 127	3 171	3 364	3 437	3 339	3 495	3 778	3 887
49	3 134	2 720	2 644	2 652	2 831	3 118	3 162	3 357	3 430	3 333	3 488	3 770
50	3 600	3 124	2 712	2 636	2 644	2 823	3 109	3 155	3 350	3 422	3 325	3 480
51	3 827	3 586	3 113	2 702	2 627	2 635	2 813	3 101	3 147	3 341	3 413	3 317
52	3 974	3 813	3 574	3 102	2 693	2 618	2 626	2 805	3 093	3 138	3 332	3 404
53	4 295	3 959	3 800	3 561	3 092	2 683	2 608	2 618	2 796	3 083	3 129	3 322
54	4 738	4 277	3 944	3 785	3 547	3 079	2 673	2 600	2 609	2 787	3 073	3 119
55	4 858	4 718	4 260	3 928	3 770	3 534	3 067	2 663	2 590	2 600	2 777	3 062
56	4 751	4 834	4 697	4 241	3 911	3 753	3 518	3 055	2 652	2 580	2 590	2 766
57	4 688	4 728	4 812	4 675	4 221	3 892	3 736	3 502	3 042	2 641	2 569	2 579
58	4 700	4 662	4 703	4 787	4 651	4 199	3 872	3 718	3 486	3 028	2 629	2 557
59	4 680	4 674	4 636	4 678	4 761	4 626	4 177	3 852	3 699	3 468	3 012	2 616
60	4 554	4 653	4 647	4 609	4 651	4 734	4 599	4 153	3 831	3 678	3 449	2 996
61	4 495	4 524	4 623	4 617	4 580	4 621	4 704	4 571	4 128	3 808	3 656	3 428
62	4 476	4 461	4 492	4 590	4 584	4 548	4 589	4 672	4 541	4 101	3 783	3 633
63	4 366	4 441	4 427	4 458	4 556	4 550	4 514	4 556	4 639	4 509	4 072	3 757
64	4 084	4 330	4 406	4 392	4 422	4 520	4 514	4 479	4 521	4 604	4 475	4 042
65	3 650	4 047	4 292	4 367	4 354	4 384	4 481	4 476	4 442	4 484	4 566	4 439
66	3 342	3 617	4 010	4 253	4 327	4 314	4 344	4 440	4 436	4 403	4 445	4 526
67	3 158	3 308	3 581	3 970	4 211	4 285	4 272	4 302	4 397	4 394	4 361	4 402
68	2 874	3 123	3 272	3 541	3 927	4 165	4 238	4 227	4 256	4 351	4 348	4 316
69	2 677	2 840	3 085	3 233	3 499	3 880	4 116	4 189	4 178	4 208	4 302	4 299
70	2 611	2 641	2 802	3 044	3 190	3 454	3 830	4 064	4 136	4 126	4 156	4 249
71	2 611	2 574	2 603	2 761	3 001	3 145	3 405	3 776	4 008	4 080	4 070	4 100
72	2 579	2 569	2 533	2 561	2 718	2 954	3 096	3 352	3 719	3 947	4 018	4 009

5.-Población Proyectada al 30 de junio, por edades simples y años simples. MUJERES. Período 2015 - 2050

LAS TUNAS

EDADES	2027	2028	2029	2030	2031	2032	2033	2034	2035	2036	2037	2038
73	2 622	2 533	2 523	2 488	2 516	2 671	2 903	3 043	3 295	3 656	3 881	3 952
74	2 581	2 572	2 484	2 474	2 440	2 468	2 620	2 848	2 986	3 234	3 589	3 810
75	2 301	2 524	2 516	2 430	2 421	2 388	2 416	2 565	2 789	2 924	3 168	3 516
76	2 186	2 246	2 464	2 456	2 373	2 365	2 333	2 360	2 506	2 725	2 858	3 097
77	2 074	2 129	2 188	2 400	2 393	2 312	2 304	2 273	2 300	2 443	2 657	2 787
78	1 900	2 013	2 067	2 124	2 331	2 324	2 246	2 239	2 209	2 236	2 376	2 584
79	1 862	1 839	1 948	2 001	2 056	2 257	2 251	2 176	2 169	2 141	2 167	2 303
80	1 737	1 795	1 772	1 879	1 929	1 983	2 177	2 171	2 100	2 094	2 067	2 093
81	1 550	1 667	1 722	1 701	1 804	1 853	1 905	2 091	2 086	2 018	2 013	1 988
82	1 396	1 479	1 591	1 644	1 624	1 722	1 769	1 820	1 998	1 995	1 930	1 926
83	1 300	1 322	1 402	1 509	1 559	1 541	1 634	1 680	1 728	1 899	1 896	1 835
84	1 214	1 223	1 245	1 319	1 421	1 468	1 452	1 540	1 584	1 631	1 792	1 790
85	1 029	1 133	1 142	1 163	1 233	1 328	1 373	1 357	1 441	1 483	1 527	1 679
86	970	951	1 048	1 057	1 076	1 141	1 230	1 272	1 259	1 337	1 377	1 418
87	858	888	871	960	968	986	1 046	1 128	1 168	1 156	1 229	1 266
88	698	777	804	789	870	878	895	949	1 024	1 062	1 052	1 118
89	611	624	695	720	706	779	787	802	852	920	954	946
90	503	540	551	614	636	625	690	697	711	756	817	847
91	396	438	471	481	536	556	546	603	610	623	663	717
92	297	341	378	406	415	462	480	471	521	528	539	574
93	266	252	290	321	346	353	394	409	403	446	452	462
94	250	224	212	245	271	291	298	333	346	341	377	382
95	192	209	187	177	204	226	244	249	279	290	286	316
96	149	159	173	155	147	169	188	202	207	232	241	237
97	118	123	131	143	128	121	140	155	167	171	191	199
98	89	97	101	108	117	105	99	114	127	137	140	157
99	66	72	79	83	88	95	85	81	93	103	111	114
100Y+	145	146	151	160	168	177	188	189	187	193	205	219

5-.Población Proyectada al 30 de junio, por edades simples y años simples. MUJERES. Período 2015 - 2050

LAS TUNAS

EDADES	2039	2040	2041	2042	2043	2044	2045	2046	2047	2048	2049	2050
TOTAL	272 463	272 323	272 125	271 862	271 534	271 168	270 740	270 248	269 690	269 081	268 422	267 703
0	2 906	2 914	2 917	2 913	2 906	2 927	2 923	2 915	2 905	2 894	2 896	2 888
1	2 865	2 904	2 912	2 915	2 911	2 905	2 925	2 921	2 914	2 904	2 892	2 894
2	2 858	2 864	2 903	2 911	2 914	2 910	2 904	2 924	2 920	2 913	2 903	2 891
3	2 850	2 857	2 864	2 902	2 910	2 914	2 909	2 903	2 924	2 919	2 912	2 902
4	2 841	2 849	2 857	2 863	2 902	2 910	2 913	2 909	2 902	2 923	2 919	2 912
5	2 831	2 841	2 849	2 856	2 863	2 901	2 909	2 913	2 908	2 902	2 923	2 918
6	2 779	2 831	2 840	2 849	2 856	2 862	2 901	2 909	2 912	2 908	2 902	2 922
7	2 779	2 779	2 830	2 840	2 848	2 855	2 862	2 900	2 908	2 912	2 908	2 901
8	2 785	2 779	2 779	2 830	2 840	2 848	2 855	2 862	2 900	2 908	2 911	2 907
9	2 793	2 785	2 778	2 778	2 830	2 839	2 848	2 855	2 861	2 900	2 908	2 911
10	2 802	2 793	2 784	2 778	2 778	2 830	2 839	2 847	2 854	2 861	2 899	2 908
11	2 763	2 801	2 792	2 784	2 778	2 778	2 829	2 839	2 847	2 854	2 861	2 899
12	2 785	2 763	2 801	2 792	2 784	2 777	2 777	2 829	2 839	2 847	2 854	2 861
13	2 815	2 785	2 763	2 801	2 792	2 784	2 777	2 777	2 829	2 838	2 847	2 854
14	2 855	2 815	2 785	2 762	2 800	2 791	2 783	2 777	2 777	2 828	2 838	2 846
15	2 904	2 855	2 814	2 784	2 762	2 800	2 791	2 783	2 776	2 776	2 828	2 838
16	2 887	2 903	2 854	2 814	2 784	2 761	2 800	2 790	2 782	2 776	2 776	2 828
17	2 939	2 886	2 903	2 854	2 814	2 783	2 761	2 799	2 790	2 782	2 775	2 776
18	2 988	2 939	2 885	2 902	2 853	2 813	2 783	2 760	2 799	2 789	2 781	2 775
19	3 027	2 988	2 938	2 885	2 902	2 853	2 812	2 782	2 760	2 798	2 789	2 781
20	3 060	3 026	2 987	2 937	2 884	2 901	2 852	2 812	2 781	2 759	2 797	2 788
21	2 981	3 059	3 025	2 986	2 936	2 883	2 900	2 851	2 811	2 781	2 758	2 797
22	3 015	2 980	3 058	3 024	2 985	2 935	2 882	2 899	2 850	2 810	2 780	2 757
23	3 050	3 014	2 979	3 057	3 023	2 984	2 934	2 881	2 898	2 849	2 809	2 779
24	3 079	3 049	3 013	2 978	3 056	3 022	2 983	2 933	2 880	2 897	2 848	2 808
25	3 105	3 077	3 047	3 011	2 977	3 055	3 021	2 982	2 932	2 879	2 896	2 847
26	2 840	3 104	3 076	3 046	3 010	2 976	3 054	3 020	2 981	2 931	2 878	2 895
27	3 034	2 839	3 103	3 075	3 045	3 009	2 975	3 052	3 019	2 980	2 930	2 877
28	3 086	3 033	2 837	3 101	3 074	3 044	3 008	2 974	3 051	3 018	2 979	2 929
29	2 995	3 085	3 031	2 836	3 100	3 073	3 043	3 007	2 973	3 050	3 016	2 978
30	2 819	2 994	3 083	3 030	2 835	3 099	3 071	3 042	3 006	2 971	3 049	3 015
31	2 580	2 818	2 992	3 082	3 029	2 834	3 098	3 070	3 040	3 004	2 970	3 048
32	2 334	2 579	2 816	2 991	3 081	3 028	2 833	3 096	3 069	3 039	3 003	2 969
33	2 343	2 333	2 578	2 815	2 990	3 079	3 026	2 832	3 095	3 068	3 038	3 002
34	2 609	2 341	2 332	2 577	2 814	2 988	3 078	3 025	2 830	3 094	3 066	3 036
35	2 836	2 608	2 340	2 331	2 575	2 812	2 987	3 076	3 024	2 829	3 092	3 065

5.-Población Proyectada al 30 de junio, por edades simples y años simples. MUJERES. Período 2015 - 2050

LAS TUNAS

EDADES	2039	2040	2041	2042	2043	2044	2045	2046	2047	2048	2049	2050
36	2 970	2 834	2 606	2 339	2 330	2 574	2 811	2 985	3 075	3 022	2 827	3 090
37	2 915	2 968	2 832	2 605	2 337	2 328	2 572	2 809	2 983	3 073	3 020	2 826
38	2 944	2 913	2 966	2 830	2 603	2 336	2 327	2 571	2 807	2 981	3 071	3 018
39	2 996	2 942	2 911	2 964	2 828	2 601	2 334	2 325	2 569	2 805	2 979	3 069
40	2 967	2 994	2 939	2 909	2 962	2 826	2 599	2 332	2 323	2 567	2 803	2 977
41	2 925	2 965	2 991	2 937	2 906	2 959	2 824	2 597	2 330	2 321	2 564	2 801
42	2 948	2 922	2 962	2 988	2 934	2 903	2 956	2 821	2 594	2 328	2 319	2 562
43	2 962	2 945	2 919	2 958	2 985	2 930	2 900	2 953	2 818	2 591	2 326	2 317
44	2 949	2 959	2 941	2 915	2 955	2 981	2 927	2 897	2 950	2 815	2 588	2 323
45	3 196	2 945	2 955	2 938	2 912	2 951	2 978	2 923	2 893	2 946	2 811	2 585
46	3 302	3 192	2 941	2 951	2 933	2 908	2 947	2 973	2 919	2 889	2 942	2 807
47	3 374	3 297	3 187	2 936	2 946	2 929	2 903	2 942	2 969	2 915	2 885	2 938
48	3 708	3 368	3 291	3 181	2 931	2 941	2 924	2 898	2 938	2 964	2 910	2 880
49	3 879	3 701	3 362	3 284	3 175	2 925	2 935	2 918	2 893	2 932	2 959	2 905
50	3 762	3 870	3 693	3 354	3 277	3 168	2 919	2 929	2 912	2 887	2 926	2 953
51	3 472	3 753	3 861	3 684	3 347	3 270	3 161	2 912	2 923	2 906	2 880	2 920
52	3 308	3 462	3 743	3 851	3 675	3 338	3 261	3 153	2 905	2 915	2 899	2 873
53	3 394	3 299	3 452	3 732	3 840	3 664	3 328	3 252	3 144	2 897	2 907	2 891
54	3 312	3 383	3 288	3 441	3 721	3 828	3 653	3 318	3 242	3 135	2 888	2 899
55	3 108	3 300	3 372	3 277	3 430	3 708	3 815	3 641	3 307	3 232	3 125	2 879
56	3 051	3 096	3 288	3 359	3 265	3 417	3 694	3 801	3 628	3 295	3 220	3 114
57	2 755	3 038	3 083	3 274	3 345	3 251	3 403	3 680	3 786	3 613	3 283	3 208
58	2 567	2 742	3 024	3 070	3 260	3 331	3 237	3 389	3 664	3 770	3 598	3 269
59	2 545	2 554	2 729	3 010	3 055	3 244	3 315	3 222	3 373	3 647	3 753	3 582
60	2 601	2 531	2 541	2 714	2 994	3 039	3 227	3 298	3 205	3 356	3 628	3 734
61	2 978	2 586	2 516	2 526	2 699	2 977	3 022	3 209	3 279	3 188	3 337	3 609
62	3 407	2 959	2 570	2 500	2 510	2 682	2 959	3 003	3 190	3 260	3 169	3 318
63	3 608	3 383	2 939	2 553	2 484	2 494	2 665	2 939	2 984	3 169	3 239	3 149
64	3 729	3 581	3 358	2 918	2 534	2 466	2 476	2 646	2 918	2 963	3 147	3 217
65	4 009	3 699	3 553	3 332	2 895	2 514	2 447	2 457	2 626	2 897	2 941	3 124
66	4 400	3 975	3 667	3 523	3 304	2 871	2 493	2 427	2 437	2 604	2 873	2 917
67	4 484	4 359	3 938	3 634	3 490	3 274	2 845	2 471	2 405	2 415	2 581	2 848
68	4 357	4 438	4 315	3 898	3 597	3 456	3 241	2 817	2 447	2 382	2 392	2 557
69	4 267	4 309	4 389	4 268	3 856	3 558	3 418	3 207	2 787	2 421	2 357	2 367
70	4 247	4 215	4 257	4 336	4 217	3 810	3 516	3 378	3 169	2 755	2 393	2 330
71	4 192	4 190	4 159	4 200	4 279	4 161	3 760	3 471	3 335	3 129	2 720	2 363
72	4 038	4 130	4 128	4 098	4 139	4 217	4 102	3 706	3 421	3 288	3 085	2 682

5.-Población Proyectada al 30 de junio, por edades simples y años simples. MUJERES. Período 2015 - 2050

LAS TUNAS

EDADES	2039	2040	2041	2042	2043	2044	2045	2046	2047	2048	2049	2050
73	3 943	3 972	4 062	4 061	4 032	4 073	4 150	4 037	3 648	3 368	3 237	3 038
74	3 879	3 871	3 900	3 990	3 989	3 961	4 001	4 077	3 966	3 585	3 310	3 182
75	3 733	3 801	3 794	3 823	3 911	3 910	3 883	3 923	3 998	3 890	3 517	3 248
76	3 437	3 650	3 717	3 710	3 739	3 826	3 825	3 800	3 839	3 914	3 808	3 443
77	3 021	3 353	3 561	3 627	3 620	3 649	3 734	3 734	3 710	3 749	3 822	3 720
78	2 711	2 938	3 262	3 464	3 530	3 524	3 552	3 635	3 636	3 613	3 652	3 724
79	2 506	2 629	2 850	3 164	3 361	3 425	3 419	3 448	3 529	3 531	3 509	3 547
80	2 225	2 421	2 540	2 754	3 058	3 249	3 311	3 307	3 335	3 414	3 416	3 396
81	2 013	2 140	2 329	2 444	2 650	2 944	3 128	3 188	3 185	3 213	3 290	3 293
82	1 902	1 926	2 048	2 229	2 340	2 538	2 820	2 997	3 055	3 053	3 080	3 155
83	1 831	1 809	1 833	1 949	2 122	2 228	2 417	2 686	2 855	2 912	2 910	2 937
84	1 733	1 730	1 709	1 732	1 842	2 006	2 107	2 287	2 541	2 703	2 758	2 757
85	1 677	1 624	1 622	1 603	1 625	1 729	1 883	1 979	2 148	2 389	2 541	2 594
86	1 559	1 558	1 510	1 508	1 491	1 512	1 609	1 754	1 843	2 002	2 227	2 370
87	1 304	1 435	1 435	1 390	1 389	1 374	1 394	1 484	1 618	1 702	1 849	2 058
88	1 152	1 188	1 307	1 307	1 267	1 267	1 253	1 272	1 355	1 478	1 556	1 691
89	1 006	1 037	1 069	1 177	1 178	1 142	1 143	1 131	1 148	1 224	1 337	1 407
90	840	894	922	952	1 048	1 049	1 018	1 019	1 009	1 025	1 094	1 195
91	744	738	785	810	837	922	923	896	897	890	905	966
92	621	645	640	682	704	727	801	803	780	782	775	789
93	492	532	553	549	585	604	624	688	690	671	673	668
94	391	417	451	469	465	496	513	530	585	587	571	572
95	321	328	350	378	393	391	417	430	445	492	494	480
96	263	267	273	291	315	327	325	346	358	370	409	411
97	196	217	220	225	240	259	269	268	285	295	305	337
98	163	160	177	180	184	196	212	220	218	233	241	249
99	127	132	130	144	146	149	158	171	178	176	188	194
100Y+	230	247	262	271	286	298	308	322	340	357	368	384

5.-Población Proyectada al 30 de junio, por edades simples y años simples. MUJERES. Período 2015 - 2050

HOLGUIN

EDADES	2015	2016	2017	2018	2019	2020	2021	2022	2023	2024	2025	2026
TOTAL	515 168	515 459	515 597	515 589	516 218	516 708	517 056	517 258	517 304	517 881	518 306	518 603
0	5 911	5 828	5 752	5 684	5 844	5 797	5 750	5 698	5 640	5 731	5 681	5 636
1	5 979	5 887	5 805	5 729	5 666	5 825	5 778	5 732	5 680	5 627	5 718	5 668
2	5 675	5 958	5 867	5 784	5 713	5 651	5 810	5 763	5 716	5 669	5 616	5 707
3	5 878	5 661	5 944	5 853	5 774	5 703	5 640	5 799	5 752	5 709	5 662	5 609
4	6 054	5 854	5 637	5 920	5 835	5 756	5 685	5 622	5 781	5 740	5 697	5 650
5	6 174	6 036	5 836	5 620	5 907	5 822	5 742	5 672	5 609	5 772	5 731	5 688
6	6 042	6 154	6 016	5 816	5 604	5 892	5 806	5 727	5 656	5 598	5 761	5 720
7	5 690	6 025	6 137	5 998	5 803	5 591	5 879	5 793	5 714	5 647	5 589	5 753
8	5 428	5 668	6 003	6 115	5 982	5 786	5 575	5 862	5 776	5 703	5 636	5 578
9	5 628	5 404	5 644	5 979	6 096	5 963	5 768	5 556	5 843	5 764	5 690	5 623
10	5 970	5 605	5 380	5 620	5 961	6 078	5 946	5 750	5 539	5 831	5 752	5 678
11	6 207	5 952	5 587	5 362	5 606	5 947	6 065	5 932	5 736	5 529	5 822	5 742
12	6 332	6 181	5 926	5 560	5 342	5 587	5 927	6 045	5 912	5 723	5 516	5 809
13	6 081	6 308	6 157	5 902	5 542	5 324	5 569	5 909	6 027	5 900	5 711	5 504
14	6 196	6 058	6 285	6 134	5 885	5 525	5 307	5 552	5 892	6 015	5 888	5 699
15	6 354	6 169	6 031	6 259	6 114	5 865	5 505	5 287	5 531	5 879	6 001	5 874
16	6 307	6 331	6 146	6 008	6 241	6 096	5 847	5 488	5 270	5 519	5 866	5 989
17	6 218	6 274	6 297	6 112	5 983	6 216	6 071	5 822	5 462	5 253	5 502	5 849
18	5 878	6 183	6 239	6 262	6 086	5 956	6 189	6 045	5 795	5 444	5 235	5 484
19	5 859	5 826	6 131	6 187	6 223	6 047	5 917	6 150	6 006	5 769	5 418	5 209
20	5 869	5 801	5 768	6 073	6 143	6 179	6 003	5 874	6 106	5 976	5 739	5 389
21	6 021	5 812	5 744	5 711	6 030	6 100	6 136	5 960	5 830	6 077	5 947	5 710
22	6 198	5 955	5 746	5 678	5 662	5 980	6 050	6 086	5 910	5 797	6 043	5 913
23	6 316	6 132	5 889	5 680	5 629	5 612	5 930	6 000	6 036	5 876	5 763	6 010
24	6 937	6 256	6 072	5 829	5 636	5 584	5 567	5 886	5 955	6 006	5 846	5 733
25	7 272	6 879	6 198	6 014	5 785	5 592	5 540	5 523	5 842	5 925	5 976	5 816
26	7 253	7 216	6 823	6 142	5 972	5 743	5 549	5 498	5 481	5 813	5 897	5 947
27	7 065	7 198	7 161	6 768	6 101	5 931	5 702	5 509	5 457	5 453	5 785	5 869
28	6 831	7 014	7 148	7 111	6 730	6 063	5 893	5 664	5 471	5 431	5 427	5 759
29	6 911	6 782	6 965	7 098	7 073	6 693	6 026	5 856	5 628	5 446	5 406	5 402
30	6 548	6 872	6 743	6 926	7 069	7 043	6 663	5 996	5 827	5 607	5 426	5 386
31	6 100	6 508	6 833	6 704	6 896	7 038	7 013	6 633	5 966	5 806	5 587	5 405
32	5 849	6 061	6 469	6 793	6 673	6 866	7 008	6 983	6 603	5 945	5 785	5 566
33	5 067	5 799	6 010	6 418	6 754	6 635	6 827	6 969	6 944	6 576	5 919	5 759
34	4 812	5 026	5 758	5 969	6 386	6 722	6 603	6 795	6 937	6 921	6 554	5 897
35	5 126	4 767	4 981	5 712	5 934	6 351	6 687	6 567	6 759	6 912	6 897	6 529

5.-Población Proyectada al 30 de junio, por edades simples y años simples. MUJERES. Período 2015 - 2050

HOLGUIN

EDADES	2015	2016	2017	2018	2019	2020	2021	2022	2023	2024	2025	2026
36	5 597	5 082	4 723	4 937	5 678	5 900	6 316	6 652	6 533	6 735	6 887	6 872
37	6 617	5 546	5 031	4 673	4 899	5 639	5 861	6 277	6 613	6 505	6 707	6 860
38	7 673	6 571	5 501	4 987	4 639	4 864	5 604	5 826	6 242	6 588	6 480	6 682
39	8 253	7 624	6 522	5 453	4 950	4 603	4 828	5 567	5 789	6 216	6 561	6 454
40	8 536	8 204	7 576	6 475	5 418	4 915	4 568	4 793	5 532	5 764	6 190	6 536
41	8 994	8 484	8 153	7 525	6 436	5 380	4 877	4 531	4 756	5 505	5 736	6 163
42	9 639	8 947	8 437	8 106	7 489	6 401	5 346	4 844	4 498	4 732	5 481	5 712
43	9 749	9 591	8 900	8 391	8 070	7 453	6 367	5 312	4 811	4 474	4 709	5 456
44	9 640	9 706	9 548	8 858	8 358	8 037	7 420	6 336	5 283	4 790	4 454	4 688
45	9 607	9 593	9 659	9 501	8 821	8 321	8 001	7 386	6 302	5 259	4 767	4 431
46	9 669	9 556	9 543	9 609	9 460	8 781	8 282	7 962	7 348	6 275	5 234	4 742
47	9 795	9 617	9 505	9 491	9 566	9 418	8 740	8 242	7 923	7 319	6 248	5 208
48	9 716	9 756	9 578	9 466	9 458	9 533	9 385	8 709	8 212	7 898	7 295	6 226
49	9 581	9 669	9 708	9 531	9 427	9 419	9 493	9 346	8 671	8 182	7 869	7 268
50	9 257	9 531	9 619	9 659	9 489	9 385	9 377	9 451	9 305	8 638	8 150	7 839
51	8 884	9 211	9 484	9 572	9 617	9 448	9 345	9 337	9 412	9 271	8 606	8 120
52	8 345	8 837	9 163	9 436	9 529	9 574	9 406	9 303	9 295	9 375	9 235	8 572
53	7 469	8 302	8 792	9 117	9 394	9 487	9 532	9 365	9 262	9 259	9 339	9 200
54	6 868	7 421	8 252	8 741	9 070	9 346	9 439	9 485	9 318	9 221	9 219	9 299
55	6 481	6 824	7 375	8 203	8 695	9 024	9 299	9 392	9 438	9 276	9 180	9 178
56	6 080	6 440	6 782	7 332	8 160	8 650	8 978	9 252	9 345	9 394	9 234	9 139
57	5 881	6 039	6 398	6 739	7 290	8 114	8 603	8 929	9 203	9 300	9 349	9 189
58	5 767	5 834	5 992	6 349	6 693	7 242	8 063	8 549	8 875	9 152	9 248	9 298
59	5 686	5 721	5 788	5 945	6 305	6 647	7 193	8 011	8 495	8 823	9 099	9 196
60	5 601	5 635	5 671	5 738	5 899	6 256	6 597	7 140	7 954	8 440	8 766	9 042
61	5 630	5 551	5 586	5 621	5 692	5 852	6 208	6 547	7 087	7 899	8 383	8 708
62	5 517	5 576	5 499	5 533	5 572	5 643	5 802	6 156	6 493	7 033	7 840	8 322
63	5 092	5 459	5 518	5 442	5 480	5 519	5 590	5 748	6 100	6 439	6 975	7 777
64	5 022	5 036	5 400	5 459	5 387	5 426	5 465	5 535	5 693	6 045	6 382	6 915
65	5 104	4 964	4 979	5 339	5 402	5 331	5 370	5 409	5 479	5 638	5 988	6 323
66	5 011	5 038	4 900	4 915	5 276	5 338	5 269	5 308	5 347	5 420	5 579	5 926
67	4 928	4 945	4 972	4 837	4 855	5 213	5 274	5 206	5 245	5 287	5 360	5 518
68	4 724	4 855	4 873	4 900	4 770	4 789	5 143	5 205	5 138	5 180	5 222	5 295
69	4 445	4 652	4 783	4 801	4 831	4 703	4 722	5 072	5 133	5 070	5 112	5 154
70	4 203	4 374	4 578	4 707	4 728	4 758	4 633	4 651	4 997	5 060	4 998	5 041
71	4 066	4 125	4 293	4 495	4 626	4 647	4 677	4 554	4 573	4 917	4 980	4 919
72	3 840	3 987	4 045	4 212	4 413	4 542	4 563	4 593	4 473	4 494	4 833	4 895

5.-Población Proyectada al 30 de junio, por edades simples y años simples. MUJERES. Período 2015 - 2050

HOLGUIN

EDADES	2015	2016	2017	2018	2019	2020	2021	2022	2023	2024	2025	2026
73	3 418	3 758	3 903	3 961	4 127	4 324	4 452	4 473	4 503	4 388	4 409	4 743
74	3 356	3 336	3 670	3 812	3 871	4 034	4 229	4 354	4 376	4 408	4 295	4 317
75	3 213	3 270	3 251	3 577	3 719	3 778	3 937	4 128	4 251	4 275	4 306	4 198
76	2 872	3 120	3 177	3 159	3 479	3 618	3 676	3 832	4 019	4 141	4 165	4 197
77	2 784	2 780	3 021	3 077	3 063	3 374	3 510	3 567	3 720	3 903	4 023	4 047
78	2 599	2 688	2 685	2 920	2 976	2 963	3 265	3 397	3 453	3 603	3 782	3 899
79	2 296	2 499	2 586	2 584	2 812	2 867	2 855	3 148	3 276	3 332	3 478	3 652
80	1 958	2 198	2 393	2 478	2 478	2 698	2 752	2 741	3 023	3 149	3 203	3 345
81	1 958	1 865	2 095	2 283	2 366	2 367	2 578	2 631	2 621	2 893	3 014	3 068
82	1 928	1 855	1 767	1 986	2 168	2 248	2 249	2 451	2 502	2 495	2 755	2 873
83	1 569	1 821	1 752	1 670	1 879	2 052	2 128	2 130	2 322	2 371	2 366	2 614
84	1 434	1 472	1 709	1 645	1 569	1 766	1 930	2 002	2 005	2 187	2 234	2 230
85	1 310	1 336	1 372	1 594	1 536	1 466	1 651	1 804	1 872	1 876	2 047	2 093
86	1 075	1 210	1 234	1 269	1 476	1 423	1 359	1 531	1 673	1 738	1 743	1 903
87	1 011	985	1 110	1 133	1 166	1 357	1 309	1 250	1 409	1 542	1 602	1 607
88	962	918	894	1 009	1 031	1 061	1 236	1 193	1 140	1 286	1 407	1 464
89	833	864	825	804	908	929	957	1 115	1 077	1 030	1 162	1 273
90	670	740	769	734	717	810	829	854	996	962	921	1 041
91	571	590	651	677	647	632	715	732	755	881	851	815
92	476	497	513	567	590	565	552	625	640	660	770	745
93	384	408	426	440	488	508	486	475	538	552	569	665
94	360	325	346	362	374	415	432	413	404	458	470	485
95	274	302	273	290	304	315	349	363	348	340	386	396
96	188	228	251	227	241	253	262	290	303	289	283	321
97	175	153	187	206	186	198	208	215	238	248	237	233
98	148	142	124	151	167	151	161	168	174	193	201	192
99	111	119	114	99	121	134	121	128	134	139	154	161
100Y+	231	235	244	246	238	247	262	264	270	278	287	304

5-.Población Proyectada al 30 de junio, por edades simples y años simples. MUJERES. Período 2015 - 2050

HOLGUIN

EDADES	2027	2028	2029	2030	2031	2032	2033	2034	2035	2036	2037	2038
TOTAL	518 757	518 795	519 354	519 783	520 081	520 249	520 287	520 834	521 274	521 607	521 859	522 005
0	5 599	5 565	5 653	5 632	5 610	5 589	5 569	5 646	5 646	5 647	5 648	5 648
1	5 623	5 586	5 558	5 645	5 624	5 602	5 581	5 566	5 644	5 643	5 645	5 645
2	5 657	5 613	5 580	5 552	5 639	5 619	5 597	5 580	5 565	5 643	5 642	5 644
3	5 700	5 650	5 609	5 576	5 548	5 635	5 615	5 596	5 579	5 565	5 642	5 641
4	5 597	5 688	5 643	5 602	5 569	5 541	5 629	5 614	5 595	5 578	5 564	5 641
5	5 641	5 587	5 683	5 639	5 597	5 565	5 536	5 628	5 613	5 594	5 578	5 563
6	5 677	5 630	5 582	5 677	5 633	5 592	5 559	5 536	5 627	5 612	5 593	5 577
7	5 711	5 668	5 625	5 577	5 672	5 628	5 587	5 558	5 535	5 626	5 612	5 593
8	5 741	5 700	5 662	5 619	5 571	5 666	5 622	5 586	5 557	5 534	5 626	5 611
9	5 565	5 729	5 693	5 655	5 613	5 564	5 660	5 621	5 585	5 557	5 534	5 625
10	5 611	5 553	5 722	5 687	5 649	5 606	5 558	5 659	5 621	5 585	5 556	5 533
11	5 669	5 602	5 549	5 717	5 682	5 644	5 601	5 558	5 658	5 620	5 584	5 556
12	5 729	5 655	5 595	5 542	5 710	5 675	5 637	5 601	5 557	5 658	5 620	5 584
13	5 796	5 717	5 649	5 588	5 535	5 704	5 669	5 637	5 600	5 556	5 657	5 619
14	5 492	5 785	5 711	5 643	5 582	5 529	5 698	5 668	5 636	5 599	5 556	5 657
15	5 685	5 479	5 777	5 703	5 636	5 575	5 522	5 697	5 667	5 635	5 599	5 555
16	5 862	5 673	5 472	5 771	5 697	5 629	5 569	5 521	5 696	5 667	5 634	5 598
17	5 972	5 845	5 664	5 463	5 762	5 688	5 620	5 568	5 520	5 696	5 666	5 634
18	5 831	5 954	5 836	5 655	5 454	5 753	5 679	5 619	5 567	5 519	5 695	5 665
19	5 458	5 805	5 940	5 822	5 641	5 440	5 739	5 678	5 618	5 566	5 518	5 694
20	5 179	5 429	5 790	5 925	5 807	5 626	5 425	5 738	5 677	5 617	5 565	5 517
21	5 360	5 150	5 414	5 774	5 910	5 791	5 611	5 424	5 737	5 675	5 616	5 564
22	5 677	5 326	5 133	5 396	5 757	5 892	5 774	5 610	5 423	5 735	5 674	5 615
23	5 880	5 643	5 309	5 116	5 379	5 740	5 875	5 773	5 608	5 422	5 734	5 673
24	5 979	5 849	5 627	5 293	5 100	5 363	5 724	5 874	5 772	5 607	5 420	5 733
25	5 703	5 949	5 834	5 612	5 278	5 085	5 348	5 723	5 872	5 770	5 606	5 419
26	5 788	5 674	5 934	5 819	5 597	5 263	5 070	5 346	5 721	5 871	5 769	5 604
27	5 920	5 760	5 660	5 920	5 804	5 582	5 248	5 068	5 345	5 720	5 869	5 767
28	5 843	5 894	5 746	5 646	5 906	5 790	5 569	5 247	5 067	5 343	5 718	5 868
29	5 734	5 818	5 880	5 733	5 633	5 892	5 777	5 567	5 245	5 065	5 342	5 716
30	5 382	5 714	5 807	5 869	5 722	5 622	5 881	5 775	5 565	5 244	5 064	5 340
31	5 365	5 362	5 703	5 795	5 858	5 710	5 610	5 879	5 773	5 563	5 242	5 062
32	5 385	5 345	5 351	5 691	5 784	5 846	5 699	5 608	5 877	5 771	5 561	5 240
33	5 540	5 359	5 331	5 336	5 677	5 770	5 832	5 697	5 606	5 874	5 768	5 559
34	5 737	5 518	5 346	5 319	5 324	5 665	5 758	5 829	5 694	5 603	5 872	5 766
35	5 873	5 713	5 505	5 333	5 306	5 311	5 651	5 755	5 826	5 691	5 601	5 869

5-Población Proyectada al 30 de junio, por edades simples y años simples. MUJERES. Período 2015 - 2050

HOLGUIN

EDADES	2027	2028	2029	2030	2031	2032	2033	2034	2035	2036	2037	2038
36	6 505	5 849	5 700	5 492	5 320	5 293	5 298	5 648	5 752	5 823	5 688	5 598
37	6 844	6 477	5 834	5 685	5 477	5 305	5 278	5 295	5 645	5 749	5 820	5 685
38	6 835	6 819	6 463	5 820	5 671	5 463	5 292	5 275	5 292	5 642	5 745	5 817
39	6 656	6 808	6 804	6 448	5 805	5 656	5 448	5 288	5 271	5 288	5 638	5 742
40	6 428	6 630	6 793	6 789	6 433	5 790	5 642	5 445	5 285	5 267	5 285	5 634
41	6 508	6 401	6 614	6 776	6 772	6 416	5 775	5 637	5 440	5 280	5 263	5 281
42	6 138	6 483	6 385	6 598	6 761	6 757	6 401	5 770	5 632	5 436	5 276	5 259
43	5 688	6 113	6 467	6 370	6 582	6 745	6 741	6 395	5 764	5 627	5 431	5 271
44	5 435	5 666	6 099	6 452	6 355	6 568	6 730	6 734	6 389	5 759	5 621	5 425
45	4 665	5 411	5 650	6 083	6 436	6 339	6 551	6 722	6 726	6 381	5 752	5 615
46	4 407	4 641	5 395	5 634	6 066	6 419	6 322	6 543	6 713	6 717	6 373	5 745
47	4 717	4 383	4 625	5 378	5 616	6 048	6 400	6 312	6 533	6 703	6 707	6 364
48	5 189	4 699	4 370	4 612	5 364	5 602	6 033	6 389	6 302	6 522	6 692	6 697
49	6 201	5 166	4 683	4 355	4 596	5 347	5 585	6 021	6 378	6 290	6 510	6 680
50	7 238	6 174	5 148	4 667	4 339	4 580	5 329	5 573	6 009	6 365	6 278	6 497
51	7 809	7 210	6 154	5 130	4 651	4 324	4 564	5 317	5 561	5 995	6 351	6 264
52	8 088	7 778	7 186	6 133	5 112	4 634	4 308	4 553	5 304	5 547	5 981	6 335
53	8 539	8 056	7 752	7 162	6 112	5 094	4 617	4 296	4 541	5 290	5 532	5 965
54	9 160	8 502	8 026	7 723	7 135	6 088	5 073	4 603	4 284	4 528	5 275	5 517
55	9 258	9 120	8 469	7 995	7 693	7 107	6 064	5 057	4 589	4 270	4 514	5 258
56	9 137	9 217	9 084	8 435	7 963	7 662	7 079	6 043	5 040	4 573	4 256	4 499
57	9 095	9 094	9 177	9 045	8 399	7 929	7 630	7 052	6 021	5 021	4 556	4 241
58	9 140	9 046	9 050	9 133	9 002	8 359	7 891	7 598	7 023	5 996	5 001	4 538
59	9 245	9 089	9 000	9 003	9 087	8 956	8 317	7 856	7 564	6 992	5 970	4 979
60	9 138	9 188	9 037	8 949	8 953	9 036	8 907	8 276	7 817	7 527	6 958	5 941
61	8 982	9 079	9 132	8 982	8 895	8 900	8 983	8 858	8 231	7 775	7 487	6 922
62	8 645	8 919	9 018	9 072	8 924	8 838	8 843	8 930	8 806	8 183	7 730	7 444
63	8 256	8 578	8 854	8 953	9 008	8 860	8 776	8 785	8 872	8 749	8 131	7 682
64	7 712	8 187	8 511	8 785	8 885	8 939	8 794	8 713	8 723	8 810	8 689	8 076
65	6 852	7 643	8 118	8 439	8 712	8 812	8 866	8 725	8 646	8 657	8 744	8 625
66	6 258	6 784	7 571	8 043	8 362	8 633	8 733	8 791	8 652	8 574	8 586	8 673
67	5 862	6 191	6 715	7 496	7 963	8 280	8 550	8 651	8 710	8 573	8 497	8 509
68	5 451	5 792	6 122	6 641	7 414	7 878	8 192	8 462	8 564	8 623	8 488	8 414
69	5 227	5 382	5 722	6 049	6 562	7 327	7 786	8 100	8 368	8 470	8 529	8 397
70	5 083	5 155	5 311	5 647	5 970	6 478	7 234	7 690	8 000	8 266	8 368	8 428
71	4 962	5 004	5 079	5 233	5 565	5 884	6 386	7 135	7 585	7 893	8 157	8 258
72	4 837	4 879	4 924	4 998	5 150	5 478	5 793	6 289	7 027	7 472	7 777	8 038

5.-Población Proyectada al 30 de junio, por edades simples y años simples. MUJERES. Período 2015 - 2050

HOLGUIN

EDADES	2027	2028	2029	2030	2031	2032	2033	2034	2035	2036	2037	2038
73	4 805	4 748	4 792	4 837	4 910	5 061	5 384	5 695	6 184	6 911	7 351	7 651
74	4 645	4 707	4 654	4 698	4 742	4 815	4 964	5 283	5 590	6 071	6 786	7 219
75	4 220	4 542	4 604	4 553	4 597	4 641	4 714	4 861	5 174	5 476	5 948	6 651
76	4 092	4 115	4 431	4 493	4 444	4 488	4 532	4 605	4 750	5 057	5 354	5 817
77	4 080	3 979	4 003	4 312	4 374	4 327	4 371	4 416	4 488	4 630	4 931	5 222
78	3 924	3 957	3 860	3 885	4 186	4 247	4 202	4 246	4 291	4 362	4 502	4 796
79	3 767	3 792	3 826	3 733	3 758	4 051	4 110	4 069	4 113	4 158	4 228	4 365
80	3 514	3 626	3 653	3 686	3 598	3 623	3 906	3 966	3 928	3 971	4 016	4 085
81	3 205	3 368	3 478	3 505	3 538	3 454	3 479	3 753	3 812	3 776	3 820	3 864
82	2 925	3 057	3 215	3 321	3 348	3 380	3 302	3 328	3 591	3 649	3 616	3 659
83	2 726	2 777	2 904	3 056	3 157	3 183	3 216	3 142	3 168	3 420	3 476	3 447
84	2 465	2 573	2 623	2 743	2 888	2 984	3 010	3 042	2 974	3 000	3 240	3 295
85	2 090	2 312	2 414	2 462	2 576	2 712	2 805	2 830	2 861	2 798	2 824	3 052
86	1 946	1 945	2 153	2 249	2 295	2 402	2 530	2 618	2 643	2 673	2 616	2 642
87	1 756	1 797	1 797	1 991	2 080	2 123	2 223	2 344	2 426	2 450	2 480	2 428
88	1 470	1 607	1 646	1 647	1 825	1 908	1 948	2 041	2 152	2 229	2 253	2 282
89	1 325	1 332	1 458	1 494	1 495	1 657	1 733	1 771	1 857	1 959	2 030	2 053
90	1 141	1 188	1 195	1 309	1 342	1 343	1 490	1 560	1 594	1 672	1 766	1 831
91	922	1 012	1 055	1 061	1 162	1 192	1 194	1 325	1 388	1 419	1 490	1 575
92	714	808	887	925	931	1 021	1 047	1 050	1 165	1 221	1 250	1 313
93	644	618	700	769	802	807	885	909	911	1 012	1 062	1 087
94	568	550	528	599	658	686	691	758	779	781	869	911
95	409	479	465	446	506	556	580	584	641	659	661	735
96	330	341	400	387	372	422	463	484	487	535	550	552
97	264	271	281	329	318	306	346	381	397	400	440	452
98	188	214	220	228	266	258	247	281	308	321	324	356
99	154	150	171	176	181	212	205	197	223	245	256	257
100Y+	319	326	328	343	357	370	401	417	422	444	473	501

5-.Población Proyectada al 30 de junio, por edades simples y años simples. MUJERES. Período 2015 - 2050

HOLGUIN

EDADES	2039	2040	2041	2042	2043	2044	2045	2046	2047	2048	2049	2050
TOTAL	522 107	522 109	522 009	521 807	521 499	521 145	520 696	520 150	519 510	518 774	517 975	517 088
0	5 709	5 712	5 713	5 710	5 705	5 758	5 758	5 758	5 758	5 755	5 781	5 782
1	5 646	5 707	5 710	5 710	5 708	5 703	5 755	5 756	5 756	5 756	5 753	5 779
2	5 644	5 645	5 706	5 709	5 709	5 707	5 702	5 754	5 755	5 755	5 755	5 752
3	5 643	5 644	5 644	5 705	5 708	5 709	5 706	5 701	5 754	5 754	5 755	5 754
4	5 641	5 642	5 643	5 643	5 704	5 707	5 708	5 705	5 700	5 753	5 754	5 754
5	5 641	5 640	5 641	5 642	5 642	5 703	5 707	5 707	5 704	5 699	5 752	5 753
6	5 562	5 640	5 639	5 641	5 641	5 642	5 703	5 706	5 706	5 704	5 699	5 752
7	5 576	5 562	5 639	5 639	5 640	5 641	5 641	5 702	5 705	5 706	5 703	5 698
8	5 592	5 576	5 561	5 639	5 638	5 639	5 640	5 640	5 701	5 705	5 705	5 702
9	5 610	5 591	5 575	5 560	5 638	5 637	5 639	5 640	5 640	5 701	5 704	5 705
10	5 624	5 610	5 591	5 574	5 560	5 637	5 637	5 638	5 639	5 639	5 700	5 703
11	5 533	5 624	5 609	5 590	5 574	5 559	5 637	5 636	5 638	5 639	5 639	5 700
12	5 555	5 532	5 623	5 609	5 590	5 573	5 559	5 636	5 636	5 637	5 638	5 638
13	5 583	5 555	5 531	5 623	5 608	5 589	5 573	5 558	5 636	5 635	5 637	5 638
14	5 618	5 583	5 554	5 531	5 622	5 608	5 589	5 572	5 558	5 635	5 635	5 636
15	5 656	5 618	5 582	5 553	5 530	5 622	5 607	5 588	5 572	5 557	5 635	5 634
16	5 554	5 655	5 617	5 581	5 553	5 530	5 621	5 606	5 587	5 571	5 557	5 634
17	5 597	5 554	5 654	5 616	5 580	5 552	5 529	5 620	5 606	5 587	5 570	5 556
18	5 633	5 596	5 553	5 654	5 615	5 580	5 551	5 528	5 619	5 605	5 586	5 570
19	5 664	5 632	5 595	5 552	5 653	5 615	5 579	5 550	5 527	5 618	5 604	5 585
20	5 693	5 663	5 631	5 594	5 551	5 652	5 614	5 578	5 549	5 526	5 618	5 603
21	5 516	5 692	5 662	5 630	5 593	5 550	5 651	5 613	5 577	5 548	5 525	5 617
22	5 563	5 515	5 690	5 661	5 629	5 592	5 549	5 650	5 612	5 576	5 547	5 524
23	5 614	5 562	5 514	5 689	5 660	5 628	5 591	5 548	5 649	5 611	5 575	5 546
24	5 672	5 613	5 560	5 513	5 688	5 658	5 626	5 590	5 547	5 647	5 609	5 574
25	5 732	5 671	5 611	5 559	5 512	5 687	5 657	5 625	5 589	5 545	5 646	5 608
26	5 418	5 730	5 669	5 610	5 558	5 510	5 686	5 656	5 624	5 588	5 544	5 645
27	5 603	5 416	5 729	5 668	5 609	5 557	5 509	5 684	5 655	5 623	5 586	5 543
28	5 766	5 602	5 415	5 727	5 666	5 607	5 555	5 508	5 683	5 653	5 621	5 585
29	5 866	5 764	5 600	5 413	5 726	5 665	5 606	5 554	5 506	5 681	5 652	5 620
30	5 714	5 864	5 762	5 598	5 412	5 724	5 663	5 604	5 552	5 505	5 680	5 650
31	5 338	5 713	5 862	5 760	5 596	5 410	5 722	5 661	5 602	5 550	5 503	5 678
32	5 060	5 336	5 710	5 860	5 758	5 594	5 408	5 720	5 659	5 600	5 548	5 501
33	5 238	5 058	5 334	5 708	5 858	5 756	5 592	5 406	5 718	5 657	5 598	5 546
34	5 556	5 235	5 056	5 332	5 706	5 855	5 754	5 590	5 404	5 716	5 655	5 596
35	5 763	5 554	5 233	5 054	5 330	5 703	5 853	5 751	5 587	5 402	5 713	5 652

5.-Población Proyectada al 30 de junio, por edades simples y años simples. MUJERES. Período 2015 - 2050

HOLGUIN

EDADES	2039	2040	2041	2042	2043	2044	2045	2046	2047	2048	2049	2050
36	5 866	5 760	5 551	5 230	5 051	5 327	5 701	5 850	5 748	5 585	5 399	5 711
37	5 595	5 863	5 757	5 548	5 228	5 048	5 324	5 698	5 847	5 746	5 582	5 396
38	5 682	5 592	5 860	5 754	5 545	5 225	5 046	5 321	5 695	5 844	5 742	5 579
39	5 813	5 678	5 588	5 856	5 750	5 542	5 222	5 043	5 318	5 691	5 840	5 739
40	5 738	5 809	5 675	5 584	5 852	5 746	5 538	5 218	5 039	5 315	5 688	5 837
41	5 630	5 733	5 805	5 671	5 580	5 848	5 742	5 534	5 215	5 036	5 311	5 684
42	5 276	5 626	5 729	5 800	5 666	5 576	5 843	5 738	5 530	5 211	5 032	5 307
43	5 254	5 272	5 621	5 724	5 795	5 661	5 571	5 838	5 733	5 525	5 206	5 028
44	5 266	5 249	5 267	5 615	5 718	5 790	5 656	5 566	5 833	5 728	5 520	5 201
45	5 419	5 260	5 243	5 261	5 609	5 712	5 783	5 650	5 560	5 827	5 722	5 514
46	5 608	5 412	5 254	5 237	5 254	5 602	5 705	5 777	5 643	5 554	5 820	5 715
47	5 736	5 600	5 405	5 246	5 230	5 247	5 595	5 698	5 769	5 636	5 547	5 813
48	6 354	5 727	5 591	5 397	5 238	5 222	5 239	5 586	5 689	5 761	5 628	5 539
49	6 685	6 342	5 717	5 582	5 387	5 229	5 213	5 231	5 577	5 680	5 751	5 619
50	6 667	6 672	6 330	5 706	5 571	5 377	5 220	5 204	5 221	5 567	5 670	5 741
51	6 483	6 653	6 657	6 317	5 695	5 560	5 366	5 209	5 193	5 211	5 557	5 659
52	6 249	6 468	6 638	6 642	6 303	5 682	5 547	5 355	5 198	5 182	5 200	5 545
53	6 319	6 233	6 452	6 621	6 626	6 287	5 668	5 534	5 342	5 186	5 170	5 188
54	5 949	6 302	6 216	6 435	6 603	6 608	6 271	5 654	5 520	5 329	5 173	5 157
55	5 500	5 931	6 283	6 198	6 416	6 584	6 590	6 253	5 638	5 505	5 314	5 159
56	5 241	5 482	5 912	6 263	6 179	6 396	6 564	6 570	6 235	5 621	5 489	5 299
57	4 483	5 223	5 463	5 891	6 242	6 158	6 374	6 542	6 548	6 214	5 603	5 471
58	4 224	4 465	5 203	5 442	5 869	6 218	6 135	6 351	6 519	6 525	6 192	5 584
59	4 519	4 206	4 446	5 181	5 420	5 845	6 193	6 111	6 326	6 493	6 500	6 169
60	4 956	4 498	4 187	4 426	5 157	5 396	5 820	6 166	6 084	6 299	6 466	6 473
61	5 911	4 930	4 475	4 166	4 404	5 132	5 369	5 792	6 137	6 056	6 270	6 436
62	6 883	5 878	4 903	4 450	4 143	4 380	5 105	5 341	5 762	6 106	6 025	6 239
63	7 398	6 841	5 842	4 874	4 424	4 119	4 355	5 076	5 311	5 729	6 072	5 992
64	7 630	7 349	6 796	5 804	4 842	4 396	4 093	4 328	5 044	5 279	5 695	6 035
65	8 016	7 574	7 296	6 747	5 763	4 808	4 365	4 065	4 299	5 011	5 244	5 657
66	8 555	7 952	7 515	7 239	6 695	5 719	4 772	4 333	4 035	4 267	4 974	5 206
67	8 596	8 481	7 884	7 450	7 178	6 639	5 671	4 733	4 297	4 002	4 233	4 935
68	8 427	8 514	8 400	7 810	7 381	7 112	6 578	5 620	4 691	4 259	3 967	4 197
69	8 324	8 338	8 425	8 313	7 729	7 306	7 040	6 513	5 565	4 645	4 218	3 929
70	8 298	8 227	8 242	8 329	8 219	7 643	7 225	6 963	6 442	5 505	4 595	4 174
71	8 318	8 191	8 122	8 137	8 224	8 117	7 549	7 137	6 879	6 365	5 440	4 542
72	8 139	8 199	8 075	8 008	8 024	8 111	8 006	7 447	7 042	6 788	6 282	5 369

5.-Población Proyectada al 30 de junio, por edades simples y años simples. MUJERES. Período 2015 - 2050

HOLGUIN

EDADES	2039	2040	2041	2042	2043	2044	2045	2046	2047	2048	2049	2050
73	7 909	8 010	8 070	7 949	7 885	7 901	7 988	7 886	7 336	6 938	6 689	6 191
74	7 515	7 770	7 870	7 930	7 813	7 751	7 768	7 855	7 756	7 216	6 826	6 581
75	7 076	7 368	7 619	7 718	7 779	7 665	7 605	7 624	7 710	7 615	7 086	6 703
76	6 505	6 922	7 209	7 456	7 554	7 615	7 505	7 448	7 468	7 554	7 461	6 945
77	5 674	6 347	6 755	7 037	7 279	7 377	7 438	7 332	7 278	7 299	7 384	7 296
78	5 080	5 521	6 177	6 576	6 852	7 089	7 186	7 248	7 146	7 095	7 117	7 201
79	4 651	4 927	5 357	5 995	6 383	6 652	6 885	6 981	7 042	6 945	6 897	6 920
80	4 218	4 496	4 764	5 181	5 799	6 177	6 439	6 666	6 760	6 821	6 729	6 684
81	3 932	4 061	4 330	4 589	4 992	5 590	5 955	6 210	6 431	6 524	6 584	6 497
82	3 703	3 769	3 894	4 153	4 403	4 791	5 366	5 719	5 965	6 179	6 270	6 331
83	3 489	3 531	3 596	3 716	3 965	4 205	4 577	5 128	5 467	5 704	5 911	6 000
84	3 268	3 309	3 351	3 413	3 528	3 766	3 995	4 350	4 876	5 200	5 428	5 626
85	3 105	3 080	3 120	3 161	3 220	3 331	3 556	3 774	4 111	4 610	4 918	5 135
86	2 856	2 906	2 885	2 923	2 962	3 019	3 124	3 337	3 543	3 861	4 331	4 622
87	2 453	2 652	2 700	2 682	2 718	2 756	2 811	2 909	3 109	3 302	3 600	4 039
88	2 235	2 259	2 444	2 489	2 473	2 508	2 544	2 595	2 687	2 873	3 053	3 330
89	2 080	2 038	2 061	2 231	2 273	2 260	2 293	2 326	2 375	2 460	2 631	2 797
90	1 853	1 878	1 841	1 862	2 017	2 056	2 044	2 075	2 107	2 151	2 230	2 386
91	1 634	1 654	1 677	1 645	1 664	1 803	1 839	1 830	1 858	1 887	1 928	1 999
92	1 388	1 440	1 459	1 480	1 452	1 470	1 593	1 626	1 618	1 644	1 670	1 707
93	1 143	1 208	1 254	1 271	1 290	1 266	1 282	1 390	1 419	1 413	1 436	1 459
94	933	981	1 038	1 078	1 092	1 109	1 089	1 103	1 196	1 221	1 216	1 237
95	772	791	831	879	913	926	940	923	935	1 014	1 036	1 032
96	614	644	660	694	734	762	772	784	770	780	846	864
97	454	504	529	542	570	602	626	634	643	632	640	694
98	365	367	407	427	437	460	486	504	511	518	508	515
99	282	290	291	323	338	346	363	383	398	402	408	400
100Y+	521	552	579	597	632	666	695	726	761	795	822	843

5-.Población proyectada al 30 de junio, por edades simples y años simples. MUJERES. Período 2015 - 2050

GRANMA

EDADES	2015	2016	2017	2018	2019	2020	2021	2022	2023	2024	2025	2026
TOTAL	414 050	414 422	414 666	414 784	415 442	415 987	416 431	416 748	416 925	417 553	418 028	418 368
0	5 086	5 011	4 942	4 877	5 003	4 960	4 915	4 860	4 792	4 840	4 767	4 696
1	5 147	5 069	4 994	4 925	4 864	4 990	4 947	4 902	4 847	4 783	4 831	4 757
2	5 238	5 139	5 061	4 986	4 919	4 857	4 983	4 941	4 895	4 843	4 779	4 827
3	5 169	5 228	5 129	5 050	4 978	4 911	4 850	4 975	4 933	4 890	4 837	4 773
4	4 961	5 149	5 208	5 109	5 035	4 963	4 896	4 834	4 960	4 923	4 880	4 827
5	4 758	4 949	5 137	5 195	5 099	5 025	4 954	4 886	4 825	4 954	4 916	4 873
6	4 551	4 745	4 935	5 123	5 185	5 089	5 015	4 943	4 876	4 818	4 947	4 909
7	4 301	4 532	4 727	4 917	5 109	5 171	5 075	5 001	4 929	4 866	4 808	4 937
8	4 183	4 289	4 520	4 714	4 907	5 099	5 161	5 065	4 992	4 923	4 860	4 802
9	4 496	4 166	4 272	4 503	4 701	4 894	5 087	5 148	5 052	4 983	4 914	4 851
10	4 864	4 476	4 146	4 253	4 488	4 686	4 879	5 072	5 133	5 042	4 973	4 904
11	5 275	4 840	4 452	4 122	4 234	4 469	4 668	4 861	5 053	5 120	5 029	4 960
12	5 439	5 250	4 815	4 427	4 103	4 215	4 451	4 649	4 842	5 040	5 107	5 016
13	5 261	5 416	5 226	4 791	4 410	4 086	4 198	4 433	4 631	4 830	5 028	5 095
14	5 301	5 238	5 393	5 203	4 774	4 392	4 068	4 180	4 416	4 619	4 818	5 016
15	5 366	5 274	5 212	5 366	5 183	4 754	4 372	4 049	4 161	4 402	4 606	4 804
16	5 305	5 338	5 246	5 184	5 345	5 161	4 732	4 351	4 028	4 146	4 387	4 591
17	5 138	5 265	5 298	5 206	5 153	5 314	5 131	4 702	4 321	4 007	4 125	4 367
18	4 978	5 065	5 192	5 225	5 151	5 098	5 259	5 076	4 647	4 284	3 970	4 089
19	4 985	4 917	5 005	5 131	5 179	5 105	5 052	5 213	5 030	4 616	4 253	3 940
20	4 953	4 921	4 853	4 940	5 083	5 130	5 056	5 004	5 164	4 997	4 583	4 220
21	4 914	4 885	4 854	4 786	4 889	5 032	5 079	5 005	4 953	5 130	4 963	4 549
22	5 209	4 850	4 821	4 789	4 737	4 841	4 983	5 031	4 957	4 920	5 097	4 930
23	5 692	5 136	4 777	4 748	4 734	4 682	4 786	4 928	4 975	4 919	4 882	5 059
24	6 212	5 628	5 073	4 714	4 700	4 686	4 634	4 738	4 880	4 943	4 887	4 850
25	6 306	6 150	5 566	5 010	4 667	4 653	4 639	4 587	4 691	4 848	4 911	4 855
26	5 950	6 259	6 104	5 520	4 976	4 632	4 619	4 605	4 553	4 667	4 824	4 887
27	5 470	5 899	6 208	6 053	5 481	4 937	4 594	4 581	4 567	4 527	4 641	4 798
28	5 293	5 425	5 853	6 163	6 018	5 447	4 903	4 560	4 547	4 544	4 504	4 618
29	5 594	5 256	5 387	5 816	6 134	5 989	5 418	4 875	4 532	4 527	4 524	4 484
30	5 455	5 551	5 213	5 344	5 783	6 101	5 956	5 386	4 842	4 510	4 505	4 502
31	5 261	5 425	5 521	5 183	5 321	5 760	6 077	5 933	5 363	4 826	4 494	4 489
32	5 328	5 229	5 394	5 489	5 159	5 297	5 735	6 053	5 908	5 345	4 810	4 477
33	4 960	5 290	5 191	5 356	5 460	5 129	5 268	5 706	6 023	5 887	5 325	4 790
34	4 706	4 929	5 258	5 160	5 331	5 435	5 105	5 243	5 681	6 006	5 870	5 308
35	4 722	4 667	4 890	5 219	5 130	5 301	5 405	5 075	5 214	5 660	5 984	5 849

5.-Población Proyectada al 30 de junio, por edades simples y años simples. MUJERES. Período 2015 - 2050

GRANMA

EDADES	2015	2016	2017	2018	2019	2020	2021	2022	2023	2024	2025	2026
36	4 499	4 684	4 630	4 853	5 190	5 101	5 272	5 376	5 047	5 193	5 639	5 963
37	4 658	4 461	4 647	4 592	4 823	5 161	5 071	5 243	5 347	5 026	5 172	5 618
38	5 380	4 618	4 420	4 606	4 561	4 792	5 129	5 039	5 211	5 324	5 004	5 150
39	6 084	5 337	4 575	4 378	4 573	4 528	4 759	5 095	5 006	5 187	5 300	4 980
40	6 748	6 042	5 296	4 535	4 347	4 542	4 497	4 727	5 064	4 984	5 164	5 278
41	7 369	6 703	5 998	5 252	4 501	4 314	4 508	4 464	4 694	5 040	4 960	5 140
42	7 809	7 336	6 671	5 967	5 228	4 478	4 291	4 485	4 441	4 677	5 022	4 942
43	7 628	7 771	7 299	6 634	5 938	5 201	4 452	4 265	4 459	4 422	4 657	5 002
44	7 379	7 585	7 728	7 257	6 601	5 906	5 170	4 422	4 235	4 437	4 400	4 635
45	7 516	7 333	7 538	7 681	7 220	6 565	5 871	5 136	4 390	4 212	4 414	4 376
46	7 734	7 472	7 290	7 495	7 645	7 184	6 531	5 839	5 105	4 367	4 190	4 391
47	7 712	7 691	7 430	7 248	7 459	7 609	7 150	6 498	5 807	5 082	4 346	4 169
48	7 479	7 675	7 655	7 394	7 217	7 428	7 578	7 120	6 470	5 785	5 061	4 327
49	7 375	7 438	7 634	7 614	7 359	7 183	7 394	7 543	7 087	6 443	5 761	5 039
50	7 288	7 338	7 401	7 597	7 581	7 327	7 152	7 362	7 512	7 060	6 419	5 738
51	7 080	7 248	7 298	7 361	7 561	7 545	7 292	7 118	7 328	7 481	7 031	6 392
52	6 649	7 040	7 207	7 257	7 324	7 523	7 508	7 256	7 083	7 296	7 449	7 001
53	6 054	6 607	6 997	7 164	7 218	7 285	7 484	7 469	7 218	7 049	7 262	7 415
54	5 732	6 009	6 560	6 948	7 120	7 174	7 241	7 439	7 425	7 180	7 013	7 225
55	5 401	5 694	5 970	6 519	6 908	7 079	7 134	7 201	7 399	7 387	7 144	6 978
56	4 893	5 364	5 655	5 931	6 479	6 867	7 038	7 092	7 160	7 359	7 348	7 107
57	4 657	4 854	5 323	5 612	5 890	6 436	6 822	6 993	7 047	7 117	7 316	7 306
58	4 609	4 621	4 817	5 283	5 573	5 850	6 393	6 778	6 947	7 004	7 074	7 273
59	4 587	4 565	4 577	4 772	5 239	5 528	5 803	6 343	6 726	6 899	6 955	7 026
60	4 433	4 541	4 520	4 532	4 729	5 194	5 481	5 755	6 292	6 676	6 848	6 905
61	4 430	4 385	4 493	4 472	4 488	4 684	5 146	5 431	5 703	6 240	6 622	6 794
62	4 347	4 380	4 337	4 444	4 426	4 443	4 638	5 096	5 380	5 653	6 186	6 566
63	4 005	4 300	4 333	4 290	4 398	4 381	4 398	4 592	5 047	5 330	5 602	6 132
64	3 971	3 957	4 249	4 282	4 242	4 350	4 334	4 351	4 543	4 996	5 278	5 547
65	3 878	3 922	3 908	4 197	4 232	4 193	4 301	4 285	4 302	4 495	4 944	5 223
66	3 744	3 823	3 867	3 854	4 142	4 177	4 139	4 246	4 231	4 251	4 442	4 887
67	3 777	3 687	3 766	3 810	3 799	4 085	4 120	4 083	4 189	4 177	4 197	4 386
68	3 566	3 716	3 628	3 706	3 752	3 742	4 025	4 060	4 024	4 131	4 120	4 140
69	3 314	3 505	3 654	3 568	3 647	3 692	3 683	3 962	3 998	3 964	4 071	4 060
70	3 112	3 253	3 441	3 588	3 505	3 583	3 629	3 621	3 896	3 933	3 901	4 006
71	2 979	3 051	3 189	3 375	3 521	3 440	3 518	3 564	3 556	3 829	3 865	3 835
72	2 850	2 918	2 988	3 125	3 308	3 452	3 373	3 450	3 496	3 489	3 757	3 795

5.-Población Proyectada al 30 de junio, por edades simples y años simples. MUJERES. Período 2015 - 2050

GRANMA

EDADES	2015	2016	2017	2018	2019	2020	2021	2022	2023	2024	2025	2026
73	2 579	2 783	2 850	2 919	3 055	3 235	3 377	3 301	3 377	3 423	3 417	3 681
74	2 522	2 515	2 715	2 781	2 849	2 982	3 159	3 298	3 225	3 300	3 346	3 342
75	2 392	2 451	2 445	2 639	2 706	2 773	2 904	3 077	3 213	3 143	3 218	3 264
76	2 101	2 318	2 376	2 370	2 561	2 626	2 693	2 821	2 990	3 124	3 057	3 130
77	1 947	2 030	2 241	2 298	2 294	2 480	2 544	2 609	2 733	2 899	3 030	2 966
78	1 789	1 876	1 957	2 161	2 217	2 214	2 394	2 457	2 520	2 642	2 803	2 931
79	1 623	1 718	1 801	1 880	2 078	2 132	2 130	2 304	2 365	2 428	2 545	2 702
80	1 388	1 552	1 643	1 724	1 800	1 990	2 043	2 042	2 210	2 269	2 330	2 444
81	1 353	1 321	1 478	1 565	1 643	1 717	1 899	1 950	1 949	2 111	2 168	2 228
82	1 339	1 279	1 249	1 398	1 483	1 557	1 628	1 801	1 851	1 852	2 006	2 062
83	1 107	1 260	1 203	1 176	1 318	1 398	1 469	1 536	1 701	1 749	1 750	1 897
84	1 015	1 031	1 175	1 123	1 099	1 232	1 308	1 375	1 439	1 596	1 641	1 644
85	938	942	957	1 091	1 043	1 021	1 147	1 218	1 281	1 342	1 488	1 532
86	790	864	868	882	1 007	963	944	1 060	1 126	1 186	1 242	1 379
87	700	721	789	793	807	921	882	865	972	1 033	1 089	1 142
88	673	634	653	715	719	732	837	801	786	884	940	992
89	612	603	568	586	642	646	658	753	722	708	797	849
90	492	544	537	506	522	572	576	587	672	644	633	713
91	399	432	478	472	445	460	504	508	519	594	570	560
92	329	346	375	415	411	387	400	440	443	453	519	499
93	285	284	299	324	359	355	335	346	381	384	393	451
94	265	243	242	255	277	307	304	287	297	326	329	337
95	219	224	205	204	215	234	260	257	243	251	276	279
96	155	185	189	173	172	182	197	219	216	204	211	233
97	121	129	154	157	144	143	151	164	182	180	169	176
98	96	99	105	125	128	117	117	123	134	149	147	139
99	77	78	80	85	102	104	95	95	100	108	120	119
100Y+	195	185	180	177	180	193	204	205	205	209	218	233

5.-Población Proyectada al 30 de junio, por edades simples y años simples. MUJERES. Período 2015 - 2050

GRANMA

EDADES	2027	2028	2029	2030	2031	2032	2033	2034	2035	2036	2037	2038
TOTAL	418 582	418 666	419 208	419 652	419 989	420 262	420 469	421 149	421 759	422 295	422 759	423 151
0	4 635	4 587	4 648	4 637	4 634	4 634	4 636	4 715	4 735	4 755	4 774	4 792
1	4 687	4 626	4 581	4 643	4 631	4 628	4 629	4 634	4 713	4 733	4 753	4 772
2	4 753	4 683	4 623	4 579	4 640	4 628	4 625	4 628	4 633	4 713	4 732	4 752
3	4 821	4 747	4 680	4 620	4 576	4 637	4 625	4 625	4 627	4 633	4 712	4 732
4	4 763	4 811	4 742	4 674	4 615	4 570	4 632	4 625	4 624	4 627	4 632	4 711
5	4 820	4 756	4 807	4 738	4 671	4 611	4 567	4 631	4 624	4 624	4 626	4 632
6	4 866	4 813	4 752	4 803	4 735	4 667	4 607	4 566	4 630	4 624	4 623	4 626
7	4 899	4 857	4 808	4 747	4 798	4 729	4 662	4 607	4 565	4 630	4 623	4 622
8	4 931	4 893	4 853	4 805	4 744	4 795	4 726	4 661	4 606	4 565	4 629	4 622
9	4 793	4 922	4 888	4 848	4 800	4 739	4 790	4 725	4 661	4 605	4 564	4 628
10	4 841	4 783	4 916	4 883	4 843	4 794	4 733	4 789	4 724	4 660	4 605	4 564
11	4 891	4 828	4 776	4 909	4 876	4 836	4 788	4 733	4 788	4 724	4 659	4 604
12	4 947	4 878	4 821	4 769	4 903	4 869	4 829	4 787	4 732	4 787	4 723	4 658
13	5 004	4 935	4 872	4 814	4 762	4 896	4 862	4 828	4 786	4 731	4 786	4 722
14	5 083	4 992	4 928	4 865	4 808	4 756	4 889	4 861	4 827	4 785	4 730	4 785
15	5 002	5 069	4 985	4 921	4 857	4 800	4 748	4 888	4 860	4 826	4 784	4 729
16	4 789	4 987	5 061	4 977	4 913	4 850	4 793	4 747	4 887	4 859	4 824	4 782
17	4 570	4 769	4 976	5 050	4 965	4 902	4 839	4 791	4 746	4 886	4 857	4 823
18	4 330	4 533	4 749	4 957	5 031	4 946	4 882	4 837	4 790	4 744	4 884	4 856
19	4 058	4 299	4 517	4 733	4 941	5 014	4 930	4 881	4 836	4 788	4 743	4 883
20	3 907	4 025	4 282	4 500	4 716	4 923	4 997	4 928	4 879	4 834	4 787	4 742
21	4 186	3 873	4 008	4 264	4 482	4 698	4 905	4 996	4 927	4 878	4 832	4 785
22	4 516	4 154	3 856	3 991	4 247	4 465	4 681	4 904	4 994	4 925	4 876	4 831
23	4 892	4 479	4 134	3 837	3 972	4 228	4 446	4 679	4 902	4 992	4 923	4 874
24	5 027	4 860	4 462	4 118	3 820	3 955	4 211	4 444	4 678	4 900	4 990	4 922
25	4 818	4 995	4 843	4 446	4 101	3 804	3 939	4 210	4 443	4 676	4 899	4 989
26	4 831	4 795	4 982	4 830	4 433	4 089	3 792	3 937	4 208	4 441	4 674	4 897
27	4 861	4 805	4 781	4 968	4 817	4 419	4 075	3 790	3 936	4 207	4 440	4 673
28	4 775	4 838	4 793	4 768	4 956	4 804	4 407	4 074	3 789	3 934	4 205	4 438
29	4 599	4 756	4 827	4 782	4 757	4 945	4 793	4 405	4 072	3 788	3 933	4 204
30	4 462	4 577	4 744	4 815	4 770	4 746	4 933	4 792	4 404	4 071	3 786	3 931
31	4 486	4 447	4 568	4 735	4 806	4 761	4 737	4 931	4 790	4 402	4 069	3 785
32	4 473	4 470	4 437	4 558	4 725	4 797	4 752	4 735	4 929	4 788	4 400	4 067
33	4 458	4 453	4 459	4 426	4 547	4 714	4 786	4 750	4 732	4 927	4 785	4 398
34	4 773	4 441	4 444	4 449	4 417	4 538	4 705	4 783	4 747	4 730	4 924	4 783
35	5 287	4 752	4 430	4 432	4 438	4 406	4 527	4 702	4 781	4 745	4 728	4 921

5-Población Proyectada al 30 de junio, por edades simples y años simples. MUJERES. Período 2015 - 2050

GRANMA

EDADES	2027	2028	2029	2030	2031	2032	2033	2034	2035	2036	2037	2038
36	5 828	5 267	4 741	4 418	4 421	4 427	4 394	4 524	4 699	4 778	4 742	4 725
37	5 942	5 807	5 255	4 729	4 407	4 410	4 415	4 392	4 521	4 696	4 775	4 739
38	5 595	5 919	5 793	5 242	4 716	4 394	4 397	4 412	4 388	4 518	4 693	4 772
39	5 126	5 572	5 905	5 779	5 228	4 703	4 381	4 394	4 409	4 385	4 514	4 690
40	4 958	5 104	5 558	5 890	5 765	5 214	4 690	4 378	4 390	4 405	4 381	4 511
41	5 253	4 934	5 089	5 543	5 875	5 750	5 200	4 686	4 373	4 386	4 401	4 377
42	5 123	5 236	4 922	5 078	5 531	5 863	5 738	5 194	4 681	4 369	4 381	4 397
43	4 922	5 103	5 222	4 910	5 065	5 517	5 849	5 731	5 188	4 675	4 364	4 377
44	4 980	4 900	5 088	5 208	4 895	5 051	5 503	5 842	5 724	5 182	4 670	4 359
45	4 611	4 955	4 885	5 072	5 192	4 880	5 035	5 495	5 834	5 716	5 175	4 663
46	4 354	4 589	4 940	4 869	5 056	5 176	4 865	5 027	5 486	5 825	5 707	5 167
47	4 369	4 333	4 574	4 924	4 854	5 041	5 160	4 856	5 018	5 477	5 815	5 698
48	4 151	4 351	4 319	4 560	4 910	4 839	5 026	5 150	4 847	5 009	5 467	5 804
49	4 306	4 130	4 336	4 304	4 544	4 893	4 824	5 016	5 139	4 837	4 999	5 455
50	5 018	4 288	4 116	4 321	4 290	4 529	4 878	4 812	5 004	5 127	4 826	4 987
51	5 713	4 996	4 272	4 101	4 305	4 274	4 513	4 865	4 800	4 991	5 114	4 814
52	6 364	5 688	4 977	4 255	4 085	4 289	4 258	4 500	4 851	4 786	4 977	5 100
53	6 969	6 335	5 665	4 956	4 237	4 067	4 271	4 244	4 486	4 836	4 772	4 962
54	7 378	6 934	6 307	5 640	4 934	4 217	4 048	4 257	4 230	4 471	4 820	4 756
55	7 190	7 342	6 903	6 279	5 615	4 912	4 198	4 033	4 241	4 214	4 455	4 803
56	6 942	7 153	7 308	6 871	6 249	5 588	4 889	4 181	4 017	4 224	4 197	4 437
57	7 066	6 902	7 116	7 271	6 836	6 218	5 560	4 867	4 163	3 999	4 205	4 179
58	7 263	7 025	6 865	7 078	7 232	6 800	6 185	5 533	4 844	4 143	3 980	4 186
59	7 224	7 215	6 982	6 823	7 035	7 189	6 760	6 152	5 504	4 819	4 121	3 960
60	6 976	7 173	7 167	6 937	6 778	6 990	7 144	6 721	6 117	5 473	4 791	4 099
61	6 851	6 922	7 122	7 117	6 888	6 731	6 942	7 099	6 679	6 079	5 440	4 762
62	6 737	6 794	6 868	7 067	7 063	6 836	6 682	6 895	7 050	6 634	6 039	5 404
63	6 509	6 679	6 738	6 812	7 010	7 007	6 783	6 632	6 844	6 999	6 586	5 995
64	6 073	6 448	6 619	6 679	6 753	6 950	6 947	6 728	6 578	6 789	6 943	6 534
65	5 491	6 013	6 386	6 556	6 616	6 690	6 886	6 886	6 669	6 521	6 731	6 884
66	5 164	5 430	5 949	6 319	6 488	6 548	6 622	6 820	6 820	6 606	6 460	6 668
67	4 827	5 102	5 368	5 881	6 248	6 416	6 477	6 553	6 749	6 750	6 538	6 395
68	4 328	4 764	5 038	5 301	5 809	6 173	6 340	6 402	6 479	6 673	6 674	6 466
69	4 081	4 267	4 699	4 971	5 231	5 733	6 093	6 261	6 323	6 399	6 592	6 594
70	3 997	4 018	4 204	4 630	4 898	5 156	5 652	6 010	6 176	6 238	6 314	6 505
71	3 939	3 931	3 953	4 137	4 557	4 822	5 076	5 568	5 920	6 085	6 147	6 222
72	3 765	3 869	3 862	3 885	4 065	4 479	4 741	4 993	5 477	5 824	5 987	6 049

5.-Población Proyectada al 30 de junio, por edades simples y años simples. MUJERES. Período 2015 - 2050

GRANMA

EDADES	2027	2028	2029	2030	2031	2032	2033	2034	2035	2036	2037	2038
73	3 719	3 691	3 794	3 788	3 811	3 988	4 396	4 655	4 903	5 379	5 722	5 882
74	3 601	3 638	3 612	3 714	3 708	3 732	3 908	4 309	4 563	4 807	5 274	5 611
75	3 260	3 514	3 553	3 528	3 628	3 623	3 648	3 821	4 214	4 464	4 703	5 162
76	3 176	3 174	3 423	3 461	3 438	3 536	3 533	3 559	3 729	4 113	4 357	4 592
77	3 038	3 084	3 083	3 326	3 364	3 342	3 439	3 438	3 463	3 629	4 004	4 243
78	2 870	2 941	2 986	2 986	3 222	3 260	3 240	3 336	3 335	3 361	3 523	3 888
79	2 827	2 769	2 839	2 883	2 884	3 113	3 151	3 133	3 226	3 226	3 252	3 409
80	2 596	2 717	2 662	2 730	2 773	2 775	2 997	3 035	3 019	3 110	3 110	3 136
81	2 338	2 484	2 601	2 550	2 615	2 658	2 661	2 875	2 912	2 898	2 986	2 987
82	2 120	2 226	2 367	2 479	2 430	2 494	2 536	2 541	2 746	2 783	2 769	2 854
83	1 952	2 007	2 109	2 243	2 350	2 305	2 368	2 409	2 414	2 610	2 646	2 634
84	1 783	1 835	1 890	1 987	2 113	2 215	2 175	2 236	2 276	2 281	2 467	2 501
85	1 536	1 667	1 717	1 768	1 859	1 979	2 077	2 040	2 098	2 136	2 142	2 318
86	1 421	1 425	1 548	1 595	1 643	1 729	1 842	1 934	1 900	1 955	1 991	1 998
87	1 269	1 308	1 313	1 426	1 470	1 515	1 596	1 702	1 787	1 757	1 808	1 842
88	1 041	1 158	1 194	1 199	1 303	1 344	1 387	1 462	1 559	1 638	1 611	1 659
89	896	941	1 047	1 081	1 085	1 181	1 219	1 259	1 327	1 417	1 489	1 465
90	760	803	844	939	969	974	1 061	1 096	1 132	1 195	1 275	1 341
91	632	674	713	749	834	861	867	945	976	1 009	1 065	1 137
92	491	554	592	626	658	733	758	764	833	861	890	939
93	433	426	481	515	544	572	639	661	666	726	751	776
94	387	372	367	414	442	468	493	550	569	574	626	647
95	286	329	316	311	352	376	398	420	468	485	489	533
96	235	241	277	266	262	296	316	335	353	394	408	411
97	193	195	200	230	221	217	245	263	278	293	327	338
98	144	158	160	164	188	180	178	201	215	227	239	267
99	112	116	128	129	132	151	146	143	162	173	183	192
100Y+	242	243	247	258	267	275	293	302	307	323	342	362

5.-Población Proyectada al 30 de junio, por edades simples y años simples. MUJERES. Período 2015 - 2050

EDADES	2039	2040	2041	2042	2043	2044	2045	2046	2047	2048	2049	2050
TOTAL	423 520	423 817	424 042	424 190	424 259	424 295	424 248	424 117	423 901	423 605	423 254	422 832
0	4 858	4 875	4 889	4 897	4 901	4 949	4 947	4 942	4 936	4 929	4 946	4 941
1	4 790	4 856	4 873	4 887	4 895	4 899	4 948	4 945	4 940	4 934	4 927	4 944
2	4 771	4 789	4 855	4 872	4 886	4 894	4 898	4 947	4 944	4 939	4 933	4 926
3	4 751	4 771	4 789	4 855	4 872	4 885	4 894	4 898	4 946	4 944	4 939	4 932
4	4 731	4 751	4 770	4 788	4 854	4 871	4 885	4 893	4 897	4 946	4 943	4 938
5	4 711	4 731	4 750	4 770	4 788	4 853	4 871	4 884	4 893	4 896	4 945	4 942
6	4 631	4 710	4 730	4 749	4 769	4 787	4 853	4 870	4 883	4 892	4 896	4 944
7	4 625	4 631	4 710	4 729	4 749	4 768	4 786	4 852	4 869	4 883	4 891	4 895
8	4 622	4 624	4 630	4 709	4 729	4 748	4 768	4 786	4 852	4 869	4 882	4 891
9	4 622	4 621	4 624	4 629	4 708	4 728	4 748	4 767	4 785	4 851	4 868	4 882
10	4 628	4 621	4 620	4 623	4 629	4 708	4 727	4 747	4 767	4 785	4 850	4 867
11	4 563	4 627	4 620	4 620	4 622	4 628	4 707	4 727	4 746	4 766	4 784	4 850
12	4 603	4 562	4 626	4 620	4 619	4 622	4 627	4 706	4 726	4 746	4 765	4 783
13	4 657	4 602	4 561	4 625	4 619	4 618	4 621	4 626	4 705	4 725	4 745	4 764
14	4 721	4 656	4 601	4 560	4 624	4 618	4 617	4 620	4 625	4 704	4 724	4 744
15	4 784	4 720	4 655	4 600	4 559	4 623	4 617	4 616	4 619	4 624	4 703	4 723
16	4 727	4 783	4 718	4 654	4 599	4 558	4 622	4 616	4 615	4 618	4 623	4 702
17	4 781	4 726	4 782	4 717	4 653	4 598	4 557	4 621	4 615	4 614	4 617	4 622
18	4 822	4 780	4 725	4 781	4 716	4 652	4 597	4 556	4 620	4 613	4 613	4 616
19	4 855	4 820	4 778	4 723	4 779	4 715	4 650	4 596	4 555	4 619	4 612	4 612
20	4 881	4 853	4 819	4 777	4 722	4 778	4 713	4 649	4 594	4 553	4 618	4 611
21	4 740	4 880	4 852	4 818	4 776	4 721	4 776	4 712	4 648	4 593	4 552	4 616
22	4 784	4 739	4 878	4 850	4 816	4 774	4 719	4 775	4 711	4 646	4 592	4 551
23	4 829	4 782	4 737	4 877	4 849	4 815	4 773	4 718	4 774	4 709	4 645	4 590
24	4 873	4 828	4 781	4 736	4 875	4 847	4 813	4 771	4 717	4 772	4 708	4 644
25	4 920	4 871	4 826	4 779	4 734	4 874	4 846	4 812	4 770	4 715	4 771	4 707
26	4 987	4 919	4 870	4 825	4 778	4 733	4 872	4 844	4 810	4 768	4 714	4 769
27	4 896	4 985	4 917	4 868	4 823	4 776	4 731	4 871	4 843	4 809	4 767	4 712
28	4 671	4 894	4 984	4 915	4 867	4 822	4 775	4 730	4 869	4 841	4 807	4 765
29	4 437	4 670	4 892	4 982	4 914	4 865	4 820	4 773	4 728	4 867	4 840	4 806
30	4 202	4 435	4 668	4 890	4 980	4 912	4 863	4 818	4 771	4 726	4 866	4 838
31	3 930	4 201	4 433	4 666	4 888	4 978	4 910	4 861	4 816	4 770	4 725	4 864
32	3 783	3 928	4 199	4 431	4 664	4 887	4 976	4 908	4 859	4 815	4 768	4 723
33	4 066	3 781	3 926	4 197	4 429	4 662	4 884	4 974	4 906	4 857	4 813	4 766
34	4 396	4 064	3 780	3 925	4 195	4 427	4 660	4 882	4 972	4 904	4 855	4 810
35	4 780	4 394	4 061	3 778	3 923	4 193	4 425	4 658	4 880	4 970	4 901	4 853

5.-Población Proyectada al 30 de junio, por edades simples y años simples. MUJERES. Período 2015 - 2050

GRANMA

EDADES	2039	2040	2041	2042	2043	2044	2045	2046	2047	2048	2049	2050
36	4 919	4 778	4 391	4 059	3 775	3 920	4 191	4 423	4 655	4 877	4 967	4 899
37	4 722	4 916	4 775	4 388	4 057	3 773	3 918	4 188	4 420	4 652	4 874	4 964
38	4 736	4 719	4 912	4 772	4 385	4 054	3 771	3 915	4 185	4 417	4 649	4 871
39	4 768	4 732	4 715	4 909	4 768	4 382	4 051	3 768	3 913	4 182	4 414	4 646
40	4 686	4 764	4 728	4 711	4 905	4 764	4 379	4 048	3 765	3 910	4 179	4 411
41	4 506	4 681	4 760	4 724	4 707	4 900	4 760	4 375	4 044	3 762	3 906	4 176
42	4 373	4 502	4 677	4 755	4 719	4 703	4 896	4 756	4 371	4 041	3 758	3 903
43	4 392	4 368	4 497	4 672	4 750	4 714	4 698	4 891	4 751	4 366	4 037	3 755
44	4 371	4 386	4 363	4 492	4 666	4 745	4 709	4 692	4 885	4 745	4 362	4 032
45	4 353	4 365	4 380	4 357	4 486	4 660	4 738	4 703	4 686	4 879	4 739	4 356
46	4 656	4 346	4 359	4 374	4 351	4 479	4 654	4 732	4 696	4 680	4 872	4 733
47	5 158	4 649	4 339	4 352	4 367	4 344	4 472	4 646	4 724	4 689	4 673	4 865
48	5 687	5 149	4 640	4 331	4 344	4 359	4 336	4 465	4 638	4 716	4 681	4 665
49	5 792	5 676	5 139	4 631	4 323	4 336	4 351	4 328	4 456	4 630	4 708	4 673
50	5 443	5 779	5 663	5 127	4 621	4 314	4 326	4 342	4 319	4 447	4 620	4 698
51	4 975	5 430	5 765	5 650	5 115	4 610	4 304	4 316	4 332	4 309	4 437	4 610
52	4 801	4 961	5 415	5 750	5 635	5 102	4 598	4 293	4 306	4 321	4 299	4 426
53	5 085	4 786	4 947	5 399	5 733	5 619	5 087	4 585	4 281	4 294	4 309	4 287
54	4 946	5 068	4 771	4 931	5 382	5 715	5 601	5 072	4 571	4 268	4 281	4 297
55	4 739	4 928	5 051	4 754	4 914	5 364	5 696	5 583	5 055	4 556	4 254	4 267
56	4 784	4 720	4 909	5 031	4 736	4 896	5 344	5 675	5 563	5 037	4 540	4 239
57	4 418	4 764	4 701	4 889	5 011	4 717	4 876	5 323	5 653	5 541	5 018	4 523
58	4 160	4 398	4 742	4 680	4 867	4 989	4 697	4 855	5 300	5 629	5 518	4 997
59	4 165	4 139	4 376	4 719	4 657	4 844	4 965	4 675	4 833	5 276	5 604	5 493
60	3 938	4 142	4 117	4 353	4 694	4 633	4 819	4 940	4 651	4 808	5 250	5 576
61	4 074	3 915	4 117	4 093	4 328	4 667	4 606	4 792	4 912	4 626	4 782	5 222
62	4 731	4 048	3 890	4 091	4 067	4 301	4 638	4 578	4 763	4 883	4 598	4 754
63	5 365	4 698	4 019	3 863	4 063	4 040	4 272	4 608	4 548	4 732	4 852	4 569
64	5 949	5 324	4 662	3 989	3 834	4 033	4 010	4 241	4 575	4 516	4 699	4 818
65	6 479	5 899	5 280	4 624	3 957	3 803	4 001	3 978	4 208	4 539	4 481	4 663
66	6 821	6 420	5 846	5 233	4 583	3 922	3 770	3 967	3 945	4 173	4 501	4 444
67	6 601	6 753	6 357	5 789	5 182	4 539	3 885	3 735	3 930	3 908	4 134	4 461
68	6 325	6 530	6 681	6 289	5 728	5 128	4 492	3 845	3 697	3 890	3 869	4 094
69	6 389	6 250	6 453	6 603	6 216	5 662	5 070	4 442	3 802	3 656	3 848	3 827
70	6 507	6 306	6 169	6 371	6 519	6 138	5 592	5 007	4 387	3 756	3 612	3 802
71	6 411	6 415	6 216	6 083	6 282	6 429	6 055	5 516	4 940	4 329	3 707	3 565
72	6 124	6 311	6 315	6 121	5 990	6 187	6 333	5 964	5 435	4 868	4 266	3 653

5.-Población Proyectada al 30 de junio, por edades simples y años simples. MUJERES. Período 2015 - 2050

GRANMA

EDADES	2039	2040	2041	2042	2043	2044	2045	2046	2047	2048	2049	2050
73	5 944	6 018	6 203	6 208	6 018	5 890	6 085	6 229	5 868	5 347	4 790	4 199
74	5 769	5 831	5 905	6 087	6 092	5 907	5 782	5 974	6 117	5 763	5 253	4 706
75	5 492	5 648	5 709	5 782	5 961	5 968	5 787	5 666	5 855	5 996	5 650	5 151
76	5 040	5 364	5 517	5 578	5 650	5 827	5 834	5 658	5 541	5 727	5 866	5 528
77	4 472	4 910	5 226	5 376	5 437	5 508	5 681	5 690	5 520	5 406	5 589	5 726
78	4 120	4 344	4 770	5 078	5 226	5 285	5 356	5 526	5 535	5 371	5 261	5 440
79	3 763	3 989	4 207	4 620	4 920	5 064	5 123	5 193	5 359	5 369	5 211	5 106
80	3 288	3 631	3 850	4 060	4 461	4 751	4 892	4 950	5 019	5 180	5 191	5 040
81	3 012	3 160	3 490	3 701	3 905	4 291	4 572	4 708	4 765	4 833	4 989	5 002
82	2 856	2 881	3 023	3 340	3 543	3 739	4 110	4 380	4 512	4 568	4 635	4 786
83	2 715	2 718	2 743	2 879	3 181	3 376	3 564	3 919	4 177	4 305	4 359	4 424
84	2 491	2 569	2 573	2 597	2 726	3 014	3 199	3 378	3 716	3 963	4 085	4 138
85	2 350	2 342	2 416	2 420	2 443	2 566	2 838	3 014	3 184	3 503	3 737	3 853
86	2 162	2 194	2 186	2 256	2 261	2 284	2 400	2 655	2 820	2 980	3 281	3 501
87	1 849	2 002	2 032	2 026	2 092	2 097	2 119	2 227	2 465	2 620	2 770	3 050
88	1 691	1 698	1 839	1 867	1 862	1 924	1 929	1 950	2 051	2 271	2 414	2 553
89	1 509	1 539	1 546	1 675	1 701	1 697	1 754	1 760	1 780	1 872	2 074	2 206
90	1 320	1 360	1 387	1 394	1 511	1 536	1 533	1 585	1 591	1 609	1 694	1 876
91	1 196	1 177	1 214	1 239	1 245	1 350	1 373	1 371	1 417	1 423	1 441	1 517
92	1 003	1 056	1 040	1 072	1 095	1 101	1 194	1 214	1 213	1 254	1 260	1 276
93	820	876	922	908	936	956	962	1 044	1 062	1 061	1 097	1 103
94	669	707	755	795	783	808	825	830	901	917	916	948
95	551	570	602	643	677	667	688	703	707	767	781	780
96	448	463	479	506	540	569	560	578	590	594	644	655
97	340	371	384	397	419	447	470	463	478	488	490	532
98	276	278	303	313	323	341	364	383	377	388	396	398
99	214	221	223	242	250	258	272	290	305	300	309	315
100Y+	382	410	435	453	478	501	523	547	576	606	623	640

5.-Población Proyectada al 30 de junio, por edades simples y años simples. MUJERES. Período 2015 - 2050

SANTIAGO DE CUBA

EDADES	2015	2016	2017	2018	2019	2020	2021	2022	2023	2024	2025	2026
TOTAL	530 259	530 498	530 548	530 409	531 033	531 483	531 757	531 848	531 742	532 303	532 690	532 886
0	6 790	6 669	6 554	6 445	6 576	6 491	6 404	6 311	6 208	6 256	6 159	6 071
1	6 880	6 756	6 636	6 521	6 419	6 550	6 465	6 378	6 285	6 189	6 237	6 141
2	6 760	6 854	6 730	6 610	6 501	6 399	6 530	6 445	6 358	6 271	6 175	6 223
3	6 798	6 743	6 837	6 713	6 597	6 488	6 386	6 517	6 432	6 349	6 262	6 166
4	6 727	6 777	6 722	6 816	6 697	6 581	6 473	6 370	6 501	6 421	6 338	6 251
5	6 489	6 703	6 753	6 698	6 798	6 679	6 563	6 454	6 352	6 488	6 409	6 326
6	6 152	6 461	6 676	6 726	6 677	6 777	6 658	6 542	6 433	6 338	6 474	6 394
7	5 732	6 123	6 432	6 647	6 704	6 655	6 755	6 636	6 520	6 418	6 323	6 459
8	5 393	5 700	6 091	6 400	6 623	6 679	6 631	6 730	6 612	6 503	6 402	6 306
9	5 534	5 372	5 679	6 070	6 384	6 606	6 663	6 615	6 714	6 601	6 492	6 391
10	5 883	5 503	5 342	5 648	6 047	6 361	6 583	6 640	6 591	6 699	6 585	6 477
11	6 172	5 853	5 474	5 312	5 626	6 024	6 338	6 561	6 617	6 576	6 683	6 570
12	6 479	6 139	5 820	5 441	5 288	5 601	6 000	6 313	6 536	6 601	6 559	6 666
13	6 527	6 443	6 102	5 784	5 413	5 260	5 573	5 972	6 286	6 517	6 582	6 541
14	6 639	6 490	6 405	6 065	5 756	5 385	5 232	5 545	5 944	6 267	6 498	6 563
15	6 498	6 602	6 453	6 369	6 037	5 728	5 358	5 205	5 518	5 925	6 248	6 479
16	6 238	6 463	6 567	6 418	6 342	6 011	5 702	5 332	5 178	5 500	5 907	6 230
17	6 218	6 193	6 417	6 522	6 384	6 308	5 977	5 668	5 298	5 155	5 477	5 884
18	6 094	6 156	6 131	6 355	6 475	6 336	6 261	5 930	5 621	5 266	5 124	5 445
19	6 146	6 026	6 087	6 062	6 303	6 423	6 285	6 209	5 878	5 586	5 231	5 089
20	6 320	6 077	5 957	6 018	6 010	6 251	6 371	6 233	6 157	5 843	5 551	5 196
21	6 426	6 235	5 993	5 872	5 954	5 946	6 187	6 307	6 169	6 114	5 800	5 508
22	6 780	6 336	6 145	5 903	5 804	5 886	5 878	6 119	6 239	6 122	6 067	5 754
23	7 363	6 695	6 251	6 060	5 839	5 740	5 822	5 814	6 054	6 195	6 079	6 024
24	7 751	7 282	6 614	6 171	5 999	5 778	5 679	5 761	5 753	6 013	6 153	6 037
25	7 800	7 672	7 203	6 535	6 111	5 939	5 718	5 620	5 702	5 713	5 972	6 113
26	7 731	7 727	7 599	7 130	6 480	6 056	5 885	5 663	5 565	5 665	5 675	5 935
27	7 612	7 658	7 654	7 526	7 075	6 425	6 001	5 830	5 609	5 528	5 627	5 638
28	7 528	7 549	7 595	7 591	7 477	7 026	6 377	5 954	5 783	5 576	5 495	5 595
29	7 571	7 463	7 484	7 531	7 541	7 428	6 977	6 328	5 905	5 749	5 543	5 463
30	7 347	7 511	7 403	7 424	7 484	7 495	7 382	6 932	6 283	5 874	5 718	5 513
31	7 140	7 297	7 461	7 353	7 386	7 446	7 457	7 343	6 893	6 257	5 848	5 692
32	6 929	7 079	7 235	7 399	7 306	7 338	7 398	7 409	7 296	6 861	6 225	5 816
33	6 187	6 878	7 027	7 184	7 359	7 266	7 299	7 359	7 370	7 268	6 833	6 197
34	5 739	6 130	6 821	6 970	7 139	7 315	7 222	7 254	7 314	7 339	7 237	6 803
35	5 689	5 686	6 077	6 767	6 928	7 098	7 273	7 180	7 213	7 285	7 309	7 208

5.-Población Proyectada al 30 de junio, por edades simples y años simples. MUJERES. Período 2015 - 2050

SANTIAGO DE CUBA

EDADES	2015	2016	2017	2018	2019	2020	2021	2022	2023	2024	2025	2026
36	5 749	5 631	5 628	6 019	6 722	6 883	7 052	7 228	7 135	7 181	7 253	7 278
37	6 138	5 683	5 565	5 562	5 968	6 670	6 832	7 001	7 176	7 099	7 145	7 217
38	7 023	6 076	5 621	5 504	5 514	5 920	6 622	6 783	6 952	7 142	7 065	7 110
39	7 689	6 968	6 022	5 568	5 462	5 473	5 879	6 580	6 741	6 922	7 111	7 034
40	8 101	7 626	6 906	5 962	5 521	5 416	5 427	5 832	6 533	6 707	6 888	7 077
41	8 799	8 050	7 575	6 857	5 924	5 483	5 379	5 390	5 794	6 505	6 679	6 860
42	9 601	8 742	7 994	7 520	6 814	5 882	5 442	5 338	5 349	5 764	6 474	6 648
43	9 615	9 544	8 687	7 940	7 478	6 773	5 842	5 403	5 299	5 321	5 736	6 445
44	9 445	9 553	9 482	8 627	7 893	7 431	6 727	5 798	5 360	5 267	5 289	5 704
45	9 591	9 382	9 489	9 419	8 577	7 844	7 383	6 681	5 753	5 328	5 236	5 257
46	9 573	9 535	9 326	9 434	9 373	8 533	7 802	7 342	6 640	5 724	5 300	5 208
47	9 616	9 512	9 475	9 266	9 384	9 324	8 485	7 756	7 297	6 607	5 693	5 269
48	9 589	9 555	9 452	9 414	9 216	9 334	9 274	8 437	7 710	7 262	6 574	5 662
49	9 508	9 530	9 497	9 394	9 365	9 168	9 285	9 226	8 391	7 674	7 228	6 542
50	9 212	9 450	9 473	9 440	9 345	9 317	9 120	9 238	9 179	8 354	7 639	7 194
51	8 858	9 150	9 388	9 411	9 387	9 293	9 265	9 069	9 186	9 136	8 315	7 602
52	8 312	8 801	9 092	9 330	9 359	9 336	9 242	9 215	9 020	9 144	9 094	8 275
53	7 539	8 260	8 747	9 038	9 280	9 310	9 286	9 194	9 167	8 978	9 102	9 053
54	7 264	7 490	8 208	8 693	8 988	9 230	9 260	9 237	9 145	9 123	8 936	9 060
55	7 042	7 214	7 440	8 155	8 643	8 936	9 177	9 208	9 185	9 098	9 077	8 891
56	6 381	6 985	7 157	7 381	8 099	8 585	8 877	9 118	9 148	9 132	9 046	9 025
57	5 981	6 328	6 929	7 100	7 329	8 043	8 527	8 818	9 058	9 093	9 078	8 993
58	6 013	5 931	6 277	6 875	7 049	7 276	7 987	8 468	8 759	9 001	9 037	9 022
59	5 926	5 958	5 877	6 221	6 819	6 992	7 219	7 926	8 404	8 697	8 939	8 976
60	5 752	5 866	5 898	5 819	6 165	6 759	6 932	7 157	7 859	8 340	8 632	8 873
61	5 796	5 691	5 804	5 836	5 762	6 106	6 696	6 868	7 092	7 794	8 271	8 562
62	5 696	5 726	5 622	5 735	5 772	5 699	6 040	6 626	6 797	7 025	7 722	8 197
63	5 289	5 625	5 655	5 552	5 669	5 706	5 634	5 973	6 554	6 729	6 955	7 647
64	5 148	5 217	5 550	5 580	5 484	5 600	5 637	5 566	5 902	6 482	6 656	6 881
65	5 011	5 071	5 139	5 469	5 505	5 409	5 525	5 563	5 493	5 831	6 406	6 579
66	4 825	4 936	4 996	5 064	5 394	5 430	5 336	5 451	5 489	5 424	5 759	6 328
67	4 800	4 749	4 860	4 919	4 990	5 316	5 352	5 260	5 374	5 415	5 352	5 684
68	4 486	4 721	4 671	4 781	4 842	4 913	5 235	5 271	5 181	5 297	5 339	5 277
69	4 278	4 408	4 639	4 591	4 702	4 763	4 833	5 151	5 188	5 102	5 217	5 259
70	4 174	4 195	4 323	4 551	4 507	4 617	4 678	4 748	5 061	5 101	5 018	5 132
71	3 938	4 085	4 107	4 233	4 461	4 419	4 527	4 588	4 657	4 969	5 009	4 928
72	3 795	3 850	3 995	4 017	4 144	4 368	4 327	4 434	4 494	4 565	4 872	4 912

5.-Población Proyectada al 30 de junio, por edades simples y años simples. MUJERES. Período 2015 - 2050

SANTIAGO DE CUBA

EDADES	2015	2016	2017	2018	2019	2020	2021	2022	2023	2024	2025	2026
73	3 419	3 702	3 756	3 899	3 924	4 048	4 268	4 229	4 335	4 397	4 467	4 770
74	3 275	3 326	3 603	3 657	3 800	3 824	3 947	4 163	4 125	4 231	4 293	4 364
75	3 137	3 181	3 231	3 502	3 557	3 696	3 721	3 841	4 052	4 019	4 124	4 185
76	2 756	3 038	3 082	3 131	3 396	3 450	3 587	3 612	3 729	3 937	3 906	4 009
77	2 595	2 659	2 933	2 976	3 026	3 284	3 337	3 470	3 495	3 612	3 815	3 786
78	2 441	2 496	2 558	2 823	2 867	2 917	3 166	3 219	3 348	3 375	3 490	3 687
79	2 262	2 340	2 393	2 454	2 710	2 754	2 802	3 043	3 094	3 222	3 249	3 361
80	1 965	2 160	2 234	2 286	2 347	2 593	2 636	2 683	2 915	2 967	3 090	3 118
81	1 909	1 866	2 052	2 124	2 176	2 234	2 470	2 511	2 558	2 782	2 833	2 952
82	1 851	1 807	1 766	1 944	2 014	2 063	2 120	2 345	2 384	2 430	2 645	2 694
83	1 541	1 740	1 699	1 661	1 831	1 897	1 945	1 999	2 212	2 252	2 297	2 501
84	1 398	1 437	1 624	1 586	1 553	1 713	1 776	1 822	1 873	2 076	2 115	2 158
85	1 258	1 294	1 331	1 505	1 473	1 443	1 592	1 651	1 694	1 745	1 936	1 973
86	1 079	1 158	1 191	1 226	1 388	1 359	1 332	1 470	1 526	1 567	1 615	1 793
87	965	983	1 055	1 087	1 120	1 269	1 243	1 218	1 346	1 399	1 438	1 483
88	860	869	885	951	982	1 012	1 147	1 124	1 103	1 221	1 270	1 306
89	772	767	775	790	850	878	905	1 027	1 007	990	1 096	1 141
90	607	679	675	682	697	751	775	800	909	893	878	973
91	507	526	589	585	593	607	654	676	698	795	781	769
92	434	435	452	506	504	511	522	564	583	603	687	676
93	333	365	366	381	428	426	432	443	478	495	513	585
94	297	278	305	306	318	358	357	362	371	401	416	431
95	247	243	228	250	252	262	295	294	299	307	332	345
96	167	202	199	186	204	206	214	241	241	245	252	272
97	144	134	162	160	150	165	166	173	195	195	198	204
98	115	116	108	131	129	121	133	133	139	156	157	159
99	90	93	93	87	105	103	97	106	107	111	125	125
100Y+	216	209	206	205	200	208	213	212	218	223	229	243

5.-Población Proyectada al 30 de junio, por edades simples y años simples. MUJERES. Período 2015 - 2050

SANTIAGO DE CUBA

EDADES	2027	2028	2029	2030	2031	2032	2033	2034	2035	2036	2037	2038
TOTAL	532 908	532 752	533 296	533 752	534 109	534 375	534 556	535 447	536 272	537 032	537 727	538 355
0	5 998	5 944	6 030	6 024	6 030	6 044	6 064	6 184	6 228	6 274	6 316	6 355
1	6 052	5 980	5 933	6 019	6 012	6 019	6 033	6 059	6 180	6 224	6 269	6 312
2	6 127	6 038	5 972	5 925	6 011	6 005	6 011	6 031	6 058	6 178	6 222	6 268
3	6 214	6 118	6 033	5 967	5 920	6 006	6 000	6 009	6 029	6 056	6 177	6 221
4	6 155	6 203	6 112	6 027	5 961	5 914	6 000	5 998	6 008	6 028	6 055	6 175
5	6 239	6 143	6 196	6 105	6 021	5 954	5 908	5 999	5 997	6 007	6 027	6 054
6	6 311	6 225	6 135	6 189	6 097	6 013	5 946	5 907	5 998	5 996	6 006	6 026
7	6 379	6 297	6 217	6 127	6 181	6 089	6 005	5 945	5 906	5 997	5 995	6 005
8	6 443	6 363	6 288	6 208	6 118	6 172	6 081	6 004	5 945	5 905	5 996	5 995
9	6 295	6 431	6 357	6 282	6 202	6 113	6 166	6 080	6 003	5 944	5 904	5 995
10	6 375	6 280	6 423	6 349	6 274	6 194	6 104	6 165	6 079	6 003	5 943	5 903
11	6 461	6 360	6 272	6 415	6 341	6 266	6 186	6 104	6 165	6 078	6 002	5 942
12	6 553	6 445	6 351	6 263	6 406	6 332	6 257	6 185	6 103	6 164	6 078	6 001
13	6 648	6 534	6 435	6 341	6 253	6 397	6 322	6 256	6 184	6 102	6 163	6 077
14	6 521	6 629	6 524	6 425	6 331	6 243	6 387	6 321	6 255	6 184	6 101	6 162
15	6 544	6 503	6 619	6 514	6 415	6 322	6 234	6 386	6 320	6 255	6 183	6 101
16	6 461	6 526	6 493	6 609	6 505	6 406	6 312	6 233	6 385	6 319	6 254	6 182
17	6 207	6 438	6 514	6 481	6 597	6 493	6 394	6 311	6 232	6 384	6 318	6 253
18	5 852	6 175	6 421	6 497	6 464	6 580	6 476	6 392	6 310	6 230	6 382	6 317
19	5 411	5 818	6 157	6 403	6 479	6 446	6 562	6 474	6 391	6 308	6 229	6 381
20	5 054	5 375	5 799	6 138	6 385	6 460	6 428	6 560	6 473	6 389	6 307	6 227
21	5 153	5 011	5 353	5 777	6 116	6 362	6 438	6 426	6 558	6 471	6 387	6 305
22	5 462	5 108	4 988	5 329	5 753	6 092	6 338	6 436	6 424	6 556	6 469	6 385
23	5 710	5 419	5 085	4 965	5 307	5 730	6 069	6 336	6 433	6 421	6 554	6 467
24	5 983	5 669	5 397	5 064	4 944	5 285	5 708	6 067	6 333	6 431	6 419	6 552
25	5 997	5 942	5 648	5 376	5 042	4 923	5 264	5 706	6 064	6 331	6 428	6 416
26	6 075	5 960	5 922	5 628	5 356	5 023	4 903	5 262	5 703	6 061	6 328	6 425
27	5 898	6 038	5 939	5 902	5 608	5 336	5 003	4 901	5 259	5 701	6 059	6 325
28	5 606	5 865	6 020	5 922	5 884	5 590	5 319	5 001	4 898	5 257	5 698	6 056
29	5 562	5 573	5 847	6 002	5 903	5 866	5 572	5 316	4 998	4 896	5 254	5 695
30	5 432	5 531	5 556	5 830	5 985	5 886	5 849	5 570	5 313	4 996	4 893	5 251
31	5 487	5 406	5 517	5 541	5 815	5 970	5 872	5 846	5 567	5 310	4 993	4 891
32	5 661	5 455	5 389	5 499	5 524	5 798	5 953	5 869	5 843	5 564	5 308	4 990
33	5 790	5 634	5 440	5 374	5 484	5 509	5 783	5 949	5 865	5 840	5 561	5 305
34	6 167	5 760	5 617	5 424	5 358	5 468	5 493	5 779	5 946	5 862	5 836	5 557
35	6 774	6 139	5 744	5 602	5 408	5 342	5 452	5 490	5 776	5 942	5 859	5 833

5-.Población Proyectada al 30 de junio, por edades simples y años simples. MUJERES. Período 2015 - 2050

SANTIAGO DE CUBA

EDADES	2027	2028	2029	2030	2031	2032	2033	2034	2035	2036	2037	2038
36	7 176	6 742	6 121	5 726	5 585	5 391	5 325	5 449	5 486	5 772	5 938	5 855
37	7 241	7 140	6 722	6 102	5 707	5 565	5 372	5 321	5 445	5 482	5 768	5 934
38	7 183	7 207	7 120	6 703	6 083	5 688	5 547	5 368	5 317	5 441	5 478	5 764
39	7 080	7 153	7 189	7 102	6 685	6 066	5 672	5 542	5 364	5 313	5 437	5 474
40	7 000	7 046	7 132	7 169	7 082	6 665	6 046	5 667	5 537	5 359	5 308	5 432
41	7 049	6 972	7 029	7 114	7 151	7 065	6 648	6 040	5 661	5 532	5 354	5 303
42	6 829	7 018	6 953	7 009	7 095	7 132	7 045	6 641	6 034	5 655	5 526	5 348
43	6 619	6 799	6 998	6 933	6 990	7 076	7 112	7 037	6 633	6 027	5 648	5 520
44	6 412	6 586	6 778	6 977	6 912	6 969	7 054	7 103	7 028	6 624	6 019	5 641
45	5 672	6 378	6 564	6 756	6 955	6 890	6 947	7 044	7 093	7 018	6 615	6 010
46	5 230	5 643	6 358	6 544	6 735	6 934	6 870	6 935	7 033	7 081	7 007	6 604
47	5 178	5 199	5 622	6 336	6 521	6 713	6 912	6 857	6 923	7 021	7 069	6 995
48	5 239	5 148	5 179	5 601	6 314	6 499	6 690	6 898	6 844	6 910	7 007	7 056
49	5 632	5 210	5 127	5 159	5 581	6 292	6 476	6 676	6 884	6 830	6 896	6 993
50	6 510	5 602	5 189	5 107	5 139	5 560	6 269	6 461	6 661	6 868	6 815	6 880
51	7 158	6 476	5 579	5 167	5 086	5 118	5 537	6 253	6 445	6 644	6 851	6 798
52	7 565	7 123	6 449	5 556	5 146	5 064	5 096	5 522	6 236	6 427	6 626	6 832
53	8 237	7 530	7 094	6 423	5 533	5 124	5 043	5 080	5 505	6 217	6 408	6 606
54	9 011	8 198	7 498	7 064	6 396	5 509	5 102	5 026	5 063	5 486	6 196	6 387
55	9 015	8 966	8 162	7 465	7 033	6 368	5 484	5 083	5 007	5 045	5 466	6 174
56	8 840	8 964	8 922	8 121	7 427	6 998	6 336	5 462	5 062	4 987	5 024	5 445
57	8 972	8 789	8 917	8 875	8 079	7 389	6 962	6 307	5 437	5 040	4 965	5 003
58	8 938	8 918	8 739	8 867	8 827	8 035	7 349	6 927	6 276	5 411	5 015	4 942
59	8 961	8 878	8 863	8 686	8 814	8 774	7 987	7 309	6 890	6 243	5 382	4 989
60	8 909	8 895	8 817	8 803	8 628	8 756	8 716	7 939	7 265	6 849	6 206	5 351
61	8 802	8 839	8 829	8 753	8 739	8 566	8 693	8 659	7 887	7 218	6 805	6 167
62	8 486	8 724	8 766	8 758	8 683	8 670	8 499	8 631	8 597	7 831	7 167	6 758
63	8 118	8 405	8 646	8 689	8 682	8 608	8 596	8 431	8 563	8 530	7 770	7 112
64	7 567	8 035	8 324	8 564	8 608	8 601	8 529	8 522	8 359	8 490	8 458	7 705
65	6 802	7 481	7 950	8 237	8 476	8 520	8 515	8 449	8 442	8 281	8 412	8 381
66	6 500	6 721	7 397	7 862	8 147	8 384	8 429	8 428	8 363	8 357	8 199	8 329
67	6 247	6 417	6 639	7 309	7 769	8 052	8 287	8 335	8 335	8 271	8 267	8 111
68	5 605	6 161	6 333	6 554	7 216	7 671	7 952	8 188	8 235	8 236	8 174	8 170
69	5 199	5 523	6 074	6 244	6 463	7 117	7 568	7 848	8 081	8 129	8 131	8 070
70	5 174	5 115	5 437	5 982	6 150	6 367	7 013	7 460	7 737	7 968	8 016	8 018
71	5 041	5 082	5 028	5 347	5 883	6 050	6 264	6 903	7 344	7 618	7 847	7 895
72	4 834	4 945	4 989	4 937	5 251	5 779	5 944	6 157	6 786	7 221	7 491	7 717

5.-Población Proyectada al 30 de junio, por edades simples y años simples. MUJERES. Período 2015 - 2050

SANTIAGO DE CUBA

EDADES	2027	2028	2029	2030	2031	2032	2033	2034	2035	2036	2037	2038
73	4 810	4 733	4 845	4 890	4 840	5 148	5 667	5 832	6 042	6 661	7 088	7 354
74	4 660	4 699	4 628	4 739	4 784	4 736	5 039	5 550	5 712	5 919	6 526	6 946
75	4 254	4 544	4 585	4 517	4 627	4 671	4 625	4 923	5 424	5 583	5 786	6 381
76	4 070	4 137	4 422	4 464	4 398	4 506	4 551	4 508	4 800	5 289	5 445	5 645
77	3 887	3 946	4 015	4 293	4 335	4 272	4 378	4 424	4 384	4 668	5 145	5 298
78	3 659	3 757	3 818	3 886	4 157	4 198	4 139	4 244	4 289	4 251	4 528	4 991
79	3 552	3 526	3 623	3 683	3 750	4 012	4 054	3 999	4 101	4 146	4 110	4 379
80	3 226	3 410	3 387	3 483	3 542	3 607	3 860	3 902	3 850	3 950	3 994	3 960
81	2 979	3 083	3 262	3 242	3 335	3 392	3 456	3 701	3 742	3 693	3 790	3 833
82	2 809	2 835	2 936	3 108	3 090	3 180	3 235	3 298	3 533	3 573	3 527	3 621
83	2 549	2 657	2 685	2 782	2 946	2 931	3 016	3 071	3 132	3 356	3 395	3 352
84	2 351	2 396	2 501	2 528	2 621	2 777	2 763	2 847	2 899	2 957	3 170	3 208
85	2 014	2 194	2 239	2 339	2 366	2 454	2 601	2 591	2 670	2 720	2 775	2 976
86	1 828	1 866	2 036	2 079	2 173	2 199	2 282	2 420	2 411	2 485	2 533	2 586
87	1 647	1 679	1 716	1 874	1 915	2 002	2 027	2 105	2 233	2 226	2 295	2 340
88	1 348	1 497	1 529	1 564	1 708	1 747	1 827	1 852	1 924	2 042	2 036	2 100
89	1 175	1 212	1 348	1 378	1 411	1 542	1 578	1 652	1 675	1 740	1 848	1 843
90	1 014	1 044	1 079	1 201	1 229	1 259	1 376	1 409	1 476	1 497	1 557	1 654
91	853	889	916	948	1 057	1 082	1 109	1 214	1 244	1 303	1 322	1 375
92	666	739	770	795	824	918	941	965	1 056	1 083	1 135	1 153
93	576	567	631	659	681	705	787	807	828	907	930	976
94	492	485	478	532	556	575	596	665	683	701	768	788
95	358	408	403	397	443	463	479	497	555	569	585	641
96	283	293	335	331	327	364	381	394	409	457	469	481
97	221	229	238	272	269	265	296	309	320	332	371	381
98	164	177	184	191	219	216	213	238	248	257	267	298
99	127	131	141	147	152	174	172	169	189	197	204	211
100Y+	253	261	269	282	295	307	331	346	354	373	392	410

5.-Población Proyectada al 30 de junio, por edades simples y años simples. MUJERES. Período 2015 - 2050

SANTIAGO DE CUBA

EDADES	2039	2040	2041	2042	2043	2044	2045	2046	2047	2048	2049	2050
TOTAL	538 976	539 523	539 996	540 388	540 724	541 032	541 249	541 374	541 407	541 346	541 224	541 018
0	6 453	6 483	6 509	6 528	6 539	6 607	6 611	6 612	6 608	6 601	6 624	6 618
1	6 351	6 448	6 479	6 505	6 524	6 535	6 603	6 607	6 608	6 604	6 598	6 621
2	6 310	6 349	6 447	6 477	6 503	6 522	6 533	6 601	6 605	6 606	6 603	6 596
3	6 266	6 309	6 348	6 445	6 476	6 502	6 520	6 532	6 600	6 604	6 605	6 601
4	6 220	6 265	6 308	6 347	6 444	6 475	6 501	6 519	6 531	6 599	6 603	6 604
5	6 174	6 219	6 264	6 307	6 346	6 443	6 474	6 500	6 518	6 530	6 598	6 602
6	6 053	6 173	6 218	6 263	6 306	6 345	6 442	6 473	6 499	6 517	6 529	6 597
7	6 025	6 052	6 173	6 217	6 262	6 305	6 344	6 441	6 472	6 498	6 517	6 528
8	6 005	6 025	6 051	6 172	6 216	6 261	6 304	6 343	6 441	6 471	6 497	6 516
9	5 994	6 004	6 024	6 051	6 171	6 215	6 261	6 304	6 342	6 440	6 471	6 496
10	5 995	5 993	6 003	6 023	6 050	6 170	6 214	6 260	6 303	6 342	6 439	6 470
11	5 903	5 994	5 993	6 002	6 022	6 049	6 170	6 214	6 259	6 302	6 341	6 438
12	5 942	5 902	5 993	5 992	6 002	6 022	6 049	6 169	6 213	6 259	6 301	6 340
13	6 001	5 941	5 901	5 993	5 991	6 001	6 021	6 048	6 168	6 212	6 258	6 301
14	6 076	6 000	5 940	5 901	5 992	5 990	6 000	6 020	6 047	6 168	6 212	6 257
15	6 162	6 075	5 999	5 940	5 900	5 991	5 990	6 000	6 020	6 047	6 167	6 211
16	6 100	6 161	6 075	5 998	5 939	5 899	5 990	5 989	5 999	6 019	6 046	6 166
17	6 181	6 099	6 160	6 074	5 997	5 938	5 898	5 989	5 988	5 998	6 018	6 045
18	6 251	6 179	6 097	6 158	6 072	5 996	5 937	5 897	5 988	5 987	5 997	6 017
19	6 316	6 250	6 178	6 096	6 157	6 071	5 995	5 935	5 896	5 987	5 986	5 996
20	6 379	6 314	6 248	6 177	6 095	6 156	6 070	5 993	5 934	5 894	5 986	5 984
21	6 226	6 378	6 312	6 247	6 175	6 093	6 154	6 068	5 992	5 933	5 893	5 984
22	6 303	6 224	6 376	6 310	6 245	6 173	6 091	6 152	6 066	5 990	5 931	5 891
23	6 383	6 301	6 222	6 374	6 308	6 243	6 171	6 089	6 150	6 065	5 988	5 929
24	6 464	6 381	6 298	6 219	6 371	6 306	6 241	6 169	6 087	6 148	6 063	5 986
25	6 549	6 461	6 378	6 296	6 217	6 369	6 304	6 238	6 167	6 085	6 146	6 060
26	6 413	6 546	6 459	6 375	6 293	6 214	6 366	6 301	6 236	6 164	6 083	6 144
27	6 422	6 410	6 543	6 456	6 373	6 291	6 212	6 364	6 299	6 233	6 162	6 080
28	6 322	6 419	6 408	6 540	6 453	6 370	6 288	6 209	6 361	6 296	6 231	6 159
29	6 053	6 319	6 416	6 404	6 537	6 450	6 367	6 285	6 206	6 358	6 293	6 228
30	5 692	6 050	6 316	6 413	6 401	6 534	6 447	6 364	6 282	6 203	6 355	6 290
31	5 249	5 689	6 047	6 312	6 410	6 398	6 531	6 444	6 361	6 279	6 200	6 352
32	4 888	5 246	5 686	6 044	6 309	6 407	6 395	6 528	6 441	6 358	6 276	6 198
33	4 988	4 886	5 243	5 683	6 040	6 306	6 404	6 392	6 524	6 437	6 355	6 273
34	5 302	4 985	4 883	5 240	5 680	6 037	6 303	6 400	6 389	6 521	6 434	6 351
35	5 554	5 299	4 982	4 880	5 237	5 677	6 034	6 299	6 397	6 385	6 517	6 431

5.-Población Proyectada al 30 de junio, por edades simples y años simples. MUJERES. Período 2015 - 2050

SANTIAGO DE CUBA

EDADES	2039	2040	2041	2042	2043	2044	2045	2046	2047	2048	2049	2050
36	5 829	5 551	5 295	4 979	4 877	5 234	5 674	6 030	6 296	6 393	6 381	6 514
37	5 851	5 825	5 547	5 292	4 976	4 874	5 231	5 670	6 026	6 292	6 389	6 378
38	5 930	5 847	5 821	5 543	5 288	4 972	4 871	5 227	5 666	6 022	6 287	6 385
39	5 760	5 926	5 842	5 817	5 539	5 284	4 969	4 867	5 223	5 662	6 018	6 283
40	5 469	5 755	5 920	5 837	5 812	5 534	5 280	4 965	4 863	5 219	5 658	6 013
41	5 427	5 464	5 749	5 915	5 832	5 806	5 529	5 275	4 960	4 859	5 215	5 653
42	5 298	5 421	5 458	5 743	5 909	5 826	5 801	5 524	5 270	4 955	4 854	5 210
43	5 342	5 292	5 415	5 452	5 737	5 902	5 820	5 794	5 518	5 264	4 950	4 849
44	5 512	5 335	5 285	5 408	5 445	5 730	5 895	5 813	5 787	5 511	5 258	4 944
45	5 633	5 505	5 328	5 278	5 401	5 438	5 722	5 887	5 805	5 780	5 504	5 251
46	6 001	5 624	5 496	5 320	5 270	5 393	5 430	5 714	5 879	5 797	5 772	5 496
47	6 593	5 991	5 615	5 487	5 311	5 261	5 384	5 421	5 705	5 870	5 788	5 763
48	6 982	6 581	5 980	5 605	5 478	5 302	5 252	5 375	5 412	5 695	5 860	5 778
49	7 042	6 967	6 568	5 968	5 594	5 467	5 291	5 242	5 365	5 402	5 685	5 849
50	6 977	7 026	6 952	6 554	5 955	5 582	5 455	5 280	5 231	5 354	5 391	5 673
51	6 863	6 960	7 009	6 936	6 538	5 942	5 569	5 443	5 268	5 220	5 342	5 379
52	6 779	6 845	6 942	6 991	6 918	6 522	5 926	5 555	5 429	5 255	5 207	5 329
53	6 812	6 759	6 825	6 922	6 971	6 898	6 503	5 910	5 540	5 415	5 241	5 193
54	6 584	6 790	6 738	6 803	6 900	6 949	6 877	6 484	5 892	5 523	5 399	5 226
55	6 364	6 561	6 766	6 714	6 780	6 877	6 926	6 854	6 462	5 873	5 505	5 381
56	6 150	6 339	6 536	6 740	6 689	6 755	6 851	6 900	6 829	6 439	5 852	5 486
57	5 421	6 123	6 312	6 508	6 712	6 662	6 727	6 824	6 873	6 802	6 414	5 829
58	4 979	5 396	6 095	6 283	6 479	6 682	6 632	6 698	6 794	6 843	6 773	6 387
59	4 916	4 953	5 368	6 064	6 252	6 447	6 649	6 600	6 666	6 762	6 811	6 742
60	4 960	4 888	4 925	5 338	6 031	6 218	6 412	6 614	6 565	6 631	6 727	6 776
61	5 317	4 929	4 858	4 895	5 306	5 995	6 181	6 374	6 575	6 527	6 593	6 689
62	6 124	5 281	4 896	4 825	4 863	5 271	5 956	6 141	6 334	6 534	6 486	6 552
63	6 707	6 078	5 241	4 860	4 790	4 828	5 233	5 914	6 098	6 290	6 489	6 442
64	7 053	6 652	6 029	5 199	4 821	4 752	4 790	5 193	5 868	6 052	6 243	6 441
65	7 636	6 990	6 593	5 976	5 154	4 780	4 712	4 750	5 150	5 820	6 002	6 192
66	8 299	7 562	6 923	6 530	5 919	5 106	4 736	4 669	4 707	5 103	5 768	5 949
67	8 240	8 211	7 482	6 851	6 463	5 859	5 055	4 689	4 623	4 661	5 054	5 713
68	8 017	8 145	8 118	7 398	6 775	6 392	5 795	5 000	4 638	4 574	4 612	5 001
69	8 068	7 917	8 045	8 018	7 309	6 694	6 316	5 727	4 942	4 585	4 521	4 559
70	7 960	7 958	7 810	7 937	7 913	7 213	6 607	6 235	5 654	4 879	4 527	4 465
71	7 898	7 842	7 841	7 696	7 823	7 799	7 111	6 514	6 148	5 576	4 812	4 466
72	7 766	7 770	7 715	7 715	7 574	7 700	7 678	7 001	6 414	6 054	5 492	4 741

5.-Población Proyectada al 30 de junio, por edades simples y años simples. MUJERES. Período 2015 - 2050

SANTIAGO DE CUBA

EDADES	2039	2040	2041	2042	2043	2044	2045	2046	2047	2048	2049	2050
73	7 577	7 626	7 631	7 578	7 580	7 443	7 568	7 547	6 883	6 307	5 954	5 402
74	7 207	7 427	7 476	7 482	7 432	7 435	7 302	7 425	7 406	6 755	6 191	5 845
75	6 792	7 049	7 265	7 315	7 323	7 275	7 279	7 150	7 272	7 254	6 618	6 066
76	6 225	6 628	6 880	7 092	7 143	7 152	7 107	7 112	6 987	7 107	7 091	6 470
77	5 493	6 059	6 452	6 699	6 908	6 958	6 968	6 926	6 932	6 811	6 930	6 916
78	5 141	5 331	5 882	6 265	6 507	6 711	6 761	6 772	6 732	6 740	6 624	6 741
79	4 828	4 974	5 159	5 693	6 066	6 302	6 501	6 551	6 563	6 526	6 535	6 424
80	4 220	4 654	4 796	4 975	5 493	5 854	6 083	6 277	6 327	6 340	6 306	6 316
81	3 802	4 052	4 470	4 607	4 782	5 281	5 629	5 851	6 039	6 088	6 103	6 071
82	3 663	3 634	3 874	4 275	4 408	4 577	5 055	5 391	5 604	5 786	5 835	5 850
83	3 442	3 483	3 457	3 686	4 070	4 198	4 360	4 817	5 138	5 343	5 518	5 566
84	3 169	3 255	3 294	3 270	3 490	3 854	3 977	4 131	4 566	4 872	5 068	5 235
85	3 012	2 977	3 058	3 097	3 076	3 283	3 627	3 744	3 891	4 302	4 591	4 778
86	2 773	2 809	2 776	2 853	2 891	2 873	3 068	3 390	3 501	3 639	4 025	4 297
87	2 390	2 564	2 598	2 569	2 642	2 678	2 662	2 844	3 144	3 248	3 377	3 737
88	2 142	2 188	2 349	2 381	2 356	2 425	2 459	2 445	2 613	2 890	2 987	3 107
89	1 903	1 942	1 984	2 131	2 162	2 140	2 203	2 235	2 224	2 378	2 631	2 720
90	1 650	1 704	1 740	1 779	1 912	1 941	1 923	1 980	2 010	2 001	2 140	2 369
91	1 462	1 460	1 508	1 540	1 577	1 696	1 722	1 707	1 758	1 786	1 778	1 903
92	1 200	1 276	1 274	1 317	1 347	1 379	1 484	1 508	1 495	1 541	1 566	1 560
93	991	1 032	1 098	1 097	1 135	1 162	1 190	1 281	1 302	1 292	1 332	1 354
94	827	840	875	931	932	965	988	1 012	1 090	1 109	1 100	1 135
95	658	691	702	732	780	780	808	828	849	914	930	923
96	528	542	569	579	604	643	644	667	683	701	755	768
97	391	429	440	462	471	491	524	524	543	556	570	615
98	306	314	344	353	371	378	394	420	420	435	446	457
99	236	242	248	272	279	293	298	311	331	332	343	351
100Y+	427	456	479	500	530	556	584	606	630	660	681	703

5-.Población Proyectada al 30 de junio, por edades simples y años simples. MUJERES. Período 2015 - 2050

GUANTANAMO

EDADES	2015	2016	2017	2018	2019	2020	2021	2022	2023	2024	2025	2026
TOTAL	259 107	259 232	259 283	259 265	259 751	260 163	260 493	260 732	260 881	261 475	261 970	262 365
0	3 553	3 507	3 465	3 422	3 505	3 470	3 429	3 381	3 324	3 348	3 295	3 243
1	3 576	3 530	3 485	3 443	3 405	3 487	3 452	3 412	3 364	3 312	3 336	3 282
2	3 438	3 554	3 508	3 463	3 426	3 388	3 470	3 436	3 395	3 352	3 300	3 324
3	3 528	3 424	3 540	3 493	3 452	3 415	3 377	3 459	3 425	3 388	3 345	3 293
4	3 465	3 512	3 408	3 523	3 481	3 440	3 403	3 365	3 447	3 416	3 379	3 337
5	3 330	3 441	3 489	3 384	3 506	3 463	3 422	3 385	3 347	3 435	3 404	3 367
6	3 182	3 310	3 421	3 469	3 369	3 491	3 448	3 407	3 370	3 337	3 425	3 394
7	2 967	3 159	3 287	3 398	3 451	3 351	3 473	3 431	3 389	3 358	3 325	3 413
8	2 842	2 950	3 141	3 269	3 384	3 438	3 338	3 460	3 417	3 380	3 349	3 316
9	2 920	2 821	2 929	3 120	3 253	3 368	3 421	3 322	3 443	3 406	3 369	3 338
10	3 101	2 897	2 798	2 906	3 103	3 236	3 351	3 404	3 305	3 432	3 395	3 358
11	3 327	3 069	2 865	2 767	2 882	3 079	3 212	3 327	3 381	3 289	3 416	3 379
12	3 409	3 301	3 043	2 839	2 747	2 863	3 059	3 193	3 308	3 367	3 276	3 403
13	3 471	3 380	3 271	3 013	2 817	2 725	2 840	3 037	3 170	3 293	3 352	3 261
14	3 685	3 443	3 351	3 242	2 991	2 795	2 703	2 819	3 015	3 156	3 278	3 338
15	3 619	3 658	3 415	3 323	3 222	2 971	2 775	2 682	2 798	3 001	3 142	3 264
16	3 507	3 596	3 635	3 392	3 306	3 205	2 954	2 758	2 665	2 787	2 990	3 130
17	3 555	3 472	3 561	3 600	3 366	3 280	3 178	2 927	2 731	2 648	2 769	2 972
18	3 466	3 506	3 423	3 512	3 563	3 329	3 243	3 141	2 890	2 707	2 623	2 744
19	3 426	3 425	3 465	3 382	3 481	3 532	3 298	3 212	3 110	2 870	2 686	2 602
20	3 410	3 371	3 370	3 410	3 340	3 439	3 490	3 257	3 171	3 083	2 842	2 658
21	3 475	3 358	3 319	3 318	3 371	3 301	3 400	3 451	3 218	3 144	3 056	2 816
22	3 600	3 424	3 307	3 268	3 279	3 332	3 262	3 362	3 412	3 192	3 118	3 030
23	3 656	3 541	3 365	3 248	3 223	3 235	3 287	3 218	3 317	3 382	3 162	3 088
24	3 829	3 607	3 492	3 316	3 211	3 186	3 197	3 250	3 181	3 292	3 357	3 137
25	3 912	3 780	3 557	3 443	3 279	3 174	3 149	3 160	3 213	3 156	3 267	3 332
26	3 981	3 871	3 739	3 517	3 412	3 248	3 143	3 119	3 130	3 193	3 135	3 246
27	3 911	3 941	3 831	3 699	3 487	3 382	3 218	3 113	3 089	3 109	3 172	3 115
28	3 770	3 871	3 901	3 791	3 669	3 457	3 352	3 188	3 083	3 068	3 089	3 152
29	3 728	3 728	3 829	3 859	3 759	3 637	3 425	3 320	3 157	3 062	3 047	3 068
30	3 510	3 697	3 697	3 798	3 835	3 736	3 614	3 402	3 297	3 141	3 046	3 031
31	3 449	3 482	3 669	3 668	3 776	3 813	3 714	3 592	3 380	3 282	3 126	3 031
32	3 428	3 418	3 451	3 638	3 644	3 752	3 790	3 690	3 568	3 364	3 266	3 110
33	3 120	3 387	3 377	3 410	3 606	3 613	3 721	3 758	3 659	3 547	3 342	3 245
34	2 909	3 083	3 350	3 340	3 382	3 578	3 585	3 693	3 730	3 640	3 528	3 323
35	2 893	2 880	3 054	3 320	3 317	3 359	3 555	3 562	3 670	3 714	3 624	3 512

5.-Población Proyectada al 30 de junio, por edades simples y años simples. MUJERES. Período 2015 - 2050

GUANTANAMO

EDADES	2015	2016	2017	2018	2019	2020	2021	2022	2023	2024	2025	2026
36	2 844	2 855	2 842	3 015	3 291	3 288	3 329	3 526	3 533	3 649	3 694	3 603
37	3 045	2 809	2 820	2 807	2 988	3 264	3 261	3 302	3 499	3 514	3 631	3 675
38	3 451	3 005	2 770	2 780	2 777	2 958	3 233	3 230	3 272	3 478	3 493	3 609
39	3 707	3 410	2 964	2 729	2 749	2 746	2 927	3 202	3 199	3 250	3 456	3 471
40	3 885	3 671	3 375	2 930	2 703	2 723	2 720	2 901	3 176	3 181	3 231	3 437
41	4 107	3 848	3 635	3 339	2 903	2 676	2 696	2 692	2 873	3 156	3 161	3 212
42	4 360	4 073	3 814	3 601	3 313	2 877	2 651	2 671	2 667	2 855	3 138	3 143
43	4 420	4 322	4 035	3 777	3 572	3 285	2 849	2 623	2 643	2 648	2 836	3 118
44	4 409	4 392	4 294	4 008	3 755	3 551	3 264	2 829	2 603	2 629	2 634	2 821
45	4 453	4 377	4 361	4 263	3 983	3 731	3 527	3 241	2 806	2 587	2 613	2 618
46	4 581	4 417	4 342	4 326	4 234	3 956	3 704	3 501	3 214	2 788	2 569	2 595
47	4 603	4 548	4 385	4 309	4 300	4 209	3 930	3 679	3 476	3 197	2 771	2 553
48	4 429	4 573	4 519	4 356	4 286	4 276	4 185	3 908	3 657	3 460	3 181	2 756
49	4 265	4 395	4 539	4 485	4 329	4 259	4 249	4 159	3 882	3 638	3 441	3 162
50	4 192	4 236	4 366	4 510	4 461	4 304	4 235	4 225	4 135	3 864	3 620	3 424
51	4 230	4 163	4 207	4 337	4 485	4 436	4 280	4 211	4 202	4 116	3 846	3 603
52	4 113	4 201	4 135	4 179	4 313	4 460	4 412	4 256	4 188	4 182	4 097	3 827
53	3 657	4 085	4 173	4 107	4 155	4 288	4 435	4 387	4 233	4 168	4 163	4 078
54	3 340	3 634	4 060	4 149	4 086	4 133	4 266	4 413	4 365	4 214	4 149	4 144
55	3 283	3 310	3 603	4 029	4 120	4 058	4 105	4 238	4 384	4 341	4 190	4 126
56	2 956	3 254	3 281	3 573	4 000	4 092	4 030	4 077	4 210	4 360	4 317	4 167
57	2 747	2 931	3 227	3 255	3 548	3 974	4 065	4 004	4 051	4 186	4 335	4 292
58	2 795	2 720	2 903	3 198	3 229	3 521	3 944	4 036	3 975	4 025	4 160	4 308
59	2 757	2 771	2 696	2 879	3 174	3 205	3 495	3 917	4 008	3 949	4 000	4 134
60	2 657	2 729	2 742	2 669	2 853	3 146	3 177	3 466	3 885	3 978	3 921	3 971
61	2 668	2 626	2 698	2 711	2 641	2 824	3 116	3 147	3 434	3 854	3 947	3 890
62	2 617	2 636	2 595	2 666	2 683	2 613	2 795	3 085	3 116	3 404	3 821	3 913
63	2 348	2 583	2 603	2 562	2 635	2 652	2 583	2 764	3 052	3 086	3 372	3 785
64	2 266	2 318	2 551	2 570	2 532	2 605	2 622	2 554	2 733	3 021	3 055	3 339
65	2 230	2 235	2 287	2 518	2 539	2 501	2 574	2 591	2 524	2 704	2 990	3 023
66	2 110	2 196	2 202	2 253	2 484	2 505	2 468	2 541	2 558	2 494	2 672	2 955
67	2 113	2 078	2 163	2 169	2 222	2 450	2 471	2 435	2 507	2 526	2 464	2 640
68	2 026	2 078	2 044	2 128	2 136	2 188	2 414	2 435	2 400	2 473	2 492	2 431
69	1 923	1 989	2 040	2 007	2 092	2 101	2 153	2 375	2 397	2 365	2 437	2 456
70	1 864	1 887	1 953	2 004	1 973	2 057	2 065	2 117	2 337	2 360	2 329	2 401
71	1 748	1 824	1 847	1 913	1 965	1 935	2 018	2 026	2 077	2 296	2 320	2 289
72	1 665	1 712	1 787	1 810	1 876	1 927	1 898	1 980	1 989	2 040	2 256	2 279

5.-Población Proyectada al 30 de junio, por edades simples y años simples. MUJERES. Período 2015 - 2050

GUANTANAMO

EDADES	2015	2016	2017	2018	2019	2020	2021	2022	2023	2024	2025	2026
73	1 528	1 625	1 671	1 745	1 770	1 834	1 885	1 856	1 937	1 948	1 999	2 211
74	1 477	1 489	1 584	1 629	1 703	1 727	1 791	1 841	1 813	1 894	1 905	1 955
75	1 400	1 435	1 447	1 540	1 586	1 659	1 682	1 745	1 794	1 769	1 848	1 859
76	1 199	1 358	1 392	1 405	1 496	1 541	1 612	1 636	1 697	1 746	1 722	1 800
77	1 123	1 159	1 313	1 347	1 360	1 449	1 493	1 562	1 586	1 647	1 695	1 672
78	1 077	1 082	1 117	1 266	1 300	1 313	1 399	1 442	1 510	1 534	1 593	1 640
79	1 010	1 034	1 039	1 073	1 218	1 250	1 263	1 347	1 389	1 456	1 479	1 537
80	893	965	988	993	1 027	1 166	1 198	1 211	1 292	1 333	1 398	1 421
81	845	851	919	942	948	980	1 114	1 144	1 157	1 236	1 276	1 338
82	774	802	808	873	895	901	932	1 060	1 090	1 103	1 178	1 216
83	651	729	755	761	824	845	851	881	1 002	1 031	1 044	1 116
84	643	609	682	707	714	773	793	799	828	943	971	984
85	589	598	566	635	659	665	721	740	746	774	882	909
86	468	542	550	522	586	609	615	667	685	692	719	820
87	427	427	496	504	478	538	559	565	614	631	638	662
88	407	388	389	451	459	436	490	510	516	561	577	583
89	354	366	349	350	407	414	393	442	460	466	507	522
90	289	313	324	310	311	362	368	350	395	411	417	454
91	233	253	275	285	272	273	318	324	308	348	363	368
92	186	201	218	238	246	236	237	276	281	268	303	316
93	150	157	170	185	202	210	201	202	235	241	230	260
94	133	126	132	143	156	170	177	169	170	199	203	194
95	102	109	104	109	118	129	140	146	140	141	165	169
96	71	83	89	84	88	96	105	114	119	114	115	135
97	64	57	66	71	67	71	77	84	91	95	91	92
98	54	49	44	52	55	52	55	60	65	71	75	72
99	47	41	38	33	39	42	40	42	46	50	55	57
100Y+	102	100	95	89	82	82	83	83	84	87	93	100

5.-Población Proyectada al 30 de junio, por edades simples y años simples. MUJERES. Período 2015 - 2050

GUANTANAMO

EDADES	2027	2028	2029	2030	2031	2032	2033	2034	2035	2036	2037	2038
TOTAL	262 669	262 880	263 552	264 172	264 737	265 248	265 708	266 631	267 522	268 383	269 215	270 017
0	3 200	3 166	3 205	3 198	3 195	3 196	3 199	3 258	3 280	3 306	3 331	3 356
1	3 231	3 188	3 158	3 198	3 190	3 188	3 189	3 196	3 255	3 278	3 304	3 329
2	3 271	3 220	3 182	3 152	3 192	3 184	3 182	3 188	3 195	3 255	3 277	3 303
3	3 317	3 263	3 215	3 178	3 148	3 188	3 180	3 181	3 187	3 195	3 254	3 277
4	3 285	3 308	3 259	3 211	3 173	3 144	3 183	3 180	3 181	3 187	3 194	3 254
5	3 325	3 273	3 302	3 253	3 205	3 167	3 138	3 183	3 179	3 180	3 186	3 194
6	3 357	3 314	3 267	3 297	3 247	3 200	3 162	3 137	3 182	3 179	3 180	3 186
7	3 382	3 345	3 308	3 261	3 291	3 241	3 193	3 161	3 137	3 182	3 178	3 180
8	3 404	3 373	3 340	3 304	3 256	3 286	3 237	3 193	3 161	3 136	3 182	3 178
9	3 305	3 393	3 368	3 335	3 298	3 251	3 280	3 236	3 193	3 161	3 136	3 181
10	3 327	3 294	3 387	3 362	3 329	3 292	3 245	3 280	3 236	3 192	3 161	3 136
11	3 342	3 311	3 285	3 379	3 353	3 321	3 284	3 245	3 280	3 236	3 192	3 160
12	3 366	3 328	3 304	3 279	3 372	3 347	3 314	3 284	3 244	3 280	3 235	3 192
13	3 388	3 351	3 321	3 296	3 271	3 365	3 339	3 314	3 283	3 244	3 279	3 235
14	3 246	3 373	3 343	3 313	3 289	3 263	3 357	3 339	3 313	3 283	3 244	3 279
15	3 324	3 232	3 366	3 336	3 306	3 282	3 256	3 357	3 338	3 313	3 283	3 243
16	3 253	3 312	3 226	3 360	3 330	3 300	3 276	3 256	3 356	3 338	3 312	3 282
17	3 113	3 235	3 303	3 217	3 351	3 321	3 291	3 275	3 255	3 356	3 337	3 312
18	2 947	3 088	3 222	3 290	3 205	3 338	3 308	3 290	3 274	3 255	3 355	3 337
19	2 723	2 927	3 077	3 211	3 280	3 194	3 327	3 308	3 290	3 274	3 254	3 354
20	2 575	2 696	2 912	3 063	3 197	3 265	3 179	3 327	3 307	3 289	3 273	3 253
21	2 632	2 548	2 682	2 899	3 049	3 184	3 252	3 179	3 326	3 306	3 288	3 272
22	2 790	2 606	2 535	2 669	2 886	3 036	3 170	3 251	3 178	3 325	3 305	3 287
23	3 001	2 760	2 591	2 520	2 654	2 870	3 021	3 169	3 250	3 177	3 324	3 304
24	3 063	2 976	2 747	2 578	2 507	2 641	2 857	3 020	3 169	3 249	3 176	3 323
25	3 112	3 038	2 963	2 734	2 566	2 494	2 628	2 856	3 019	3 168	3 248	3 175
26	3 311	3 091	3 028	2 952	2 724	2 555	2 484	2 627	2 856	3 018	3 167	3 247
27	3 226	3 291	3 080	3 017	2 941	2 713	2 544	2 483	2 627	2 855	3 017	3 166
28	3 094	3 205	3 280	3 070	3 006	2 931	2 703	2 544	2 482	2 626	2 854	3 016
29	3 131	3 073	3 194	3 269	3 058	2 995	2 920	2 702	2 543	2 481	2 625	2 853
30	3 052	3 115	3 065	3 186	3 260	3 050	2 987	2 918	2 701	2 542	2 480	2 624
31	3 016	3 037	3 107	3 057	3 177	3 252	3 042	2 985	2 917	2 700	2 541	2 479
32	3 015	3 001	3 029	3 098	3 048	3 169	3 244	3 041	2 984	2 916	2 698	2 540
33	3 089	2 994	2 989	3 017	3 087	3 037	3 158	3 242	3 039	2 983	2 915	2 697
34	3 225	3 070	2 984	2 979	3 007	3 076	3 027	3 156	3 241	3 038	2 981	2 913
35	3 308	3 210	3 061	2 976	2 971	2 999	3 068	3 025	3 154	3 239	3 036	2 980

5-.Población Proyectada al 30 de junio, por edades simples y años simples. MUJERES. Período 2015 - 2050

GUANTANAMO

EDADES	2027	2028	2029	2030	2031	2032	2033	2034	2035	2036	2037	2038
36	3 492	3 287	3 199	3 050	2 965	2 960	2 988	3 066	3 023	3 153	3 237	3 035
37	3 584	3 473	3 277	3 189	3 040	2 955	2 950	2 986	3 064	3 021	3 151	3 235
38	3 653	3 563	3 461	3 265	3 177	3 029	2 943	2 948	2 984	3 062	3 019	3 149
39	3 587	3 632	3 551	3 449	3 253	3 165	3 017	2 941	2 945	2 982	3 060	3 017
40	3 452	3 568	3 620	3 540	3 438	3 243	3 155	3 014	2 939	2 943	2 979	3 057
41	3 417	3 432	3 557	3 609	3 529	3 427	3 232	3 152	3 012	2 936	2 940	2 977
42	3 194	3 399	3 421	3 546	3 598	3 518	3 416	3 228	3 149	3 009	2 933	2 938
43	3 123	3 174	3 387	3 409	3 534	3 586	3 506	3 412	3 225	3 145	3 005	2 930
44	3 103	3 108	3 165	3 377	3 400	3 524	3 576	3 501	3 408	3 221	3 142	3 002
45	2 805	3 087	3 098	3 154	3 367	3 389	3 513	3 571	3 497	3 404	3 217	3 138
46	2 599	2 787	3 075	3 086	3 143	3 355	3 377	3 508	3 566	3 492	3 399	3 213
47	2 578	2 583	2 776	3 064	3 075	3 131	3 343	3 372	3 503	3 561	3 487	3 394
48	2 538	2 563	2 573	2 766	3 054	3 065	3 121	3 338	3 366	3 497	3 555	3 481
49	2 738	2 521	2 552	2 562	2 755	3 042	3 053	3 115	3 332	3 360	3 491	3 549
50	3 146	2 723	2 511	2 542	2 552	2 745	3 031	3 047	3 109	3 325	3 354	3 484
51	3 407	3 130	2 712	2 501	2 532	2 542	2 734	3 024	3 040	3 102	3 318	3 346
52	3 586	3 390	3 118	2 702	2 490	2 522	2 532	2 727	3 017	3 033	3 095	3 310
53	3 809	3 568	3 377	3 106	2 690	2 480	2 511	2 525	2 720	3 009	3 025	3 087
54	4 060	3 792	3 554	3 364	3 094	2 680	2 470	2 504	2 518	2 712	3 000	3 016
55	4 121	4 038	3 775	3 538	3 348	3 079	2 667	2 462	2 495	2 509	2 703	2 990
56	4 103	4 098	4 019	3 757	3 521	3 332	3 064	2 657	2 453	2 487	2 500	2 694
57	4 143	4 080	4 078	3 999	3 739	3 504	3 316	3 052	2 646	2 443	2 477	2 491
58	4 266	4 118	4 058	4 056	3 978	3 719	3 485	3 301	3 038	2 635	2 433	2 466
59	4 282	4 240	4 095	4 035	4 034	3 956	3 698	3 468	3 285	3 024	2 622	2 421
60	4 104	4 252	4 213	4 069	4 010	4 009	3 932	3 678	3 450	3 268	3 008	2 609
61	3 940	4 073	4 222	4 184	4 041	3 983	3 982	3 908	3 657	3 429	3 249	2 991
62	3 857	3 907	4 042	4 191	4 153	4 012	3 954	3 956	3 883	3 633	3 408	3 229
63	3 878	3 822	3 875	4 009	4 157	4 120	3 980	3 926	3 928	3 856	3 608	3 384
64	3 750	3 841	3 789	3 841	3 975	4 122	4 086	3 949	3 896	3 898	3 827	3 581
65	3 305	3 712	3 805	3 753	3 806	3 939	4 085	4 051	3 916	3 863	3 866	3 795
66	2 989	3 268	3 674	3 767	3 716	3 768	3 900	4 047	4 014	3 880	3 829	3 832
67	2 920	2 954	3 232	3 634	3 726	3 676	3 729	3 861	4 007	3 975	3 843	3 792
68	2 606	2 883	2 918	3 194	3 592	3 683	3 634	3 688	3 820	3 965	3 933	3 802
69	2 396	2 569	2 845	2 881	3 153	3 547	3 638	3 591	3 645	3 775	3 919	3 888
70	2 420	2 360	2 533	2 806	2 841	3 110	3 499	3 590	3 545	3 599	3 728	3 870
71	2 360	2 379	2 323	2 494	2 763	2 798	3 064	3 449	3 540	3 496	3 549	3 676
72	2 249	2 319	2 339	2 285	2 453	2 718	2 753	3 016	3 396	3 485	3 442	3 495

5.-Población Proyectada al 30 de junio, por edades simples y años simples. MUJERES. Período 2015 - 2050

GUANTANAMO

EDADES	2027	2028	2029	2030	2031	2032	2033	2034	2035	2036	2037	2038
73	2 234	2 205	2 276	2 296	2 243	2 408	2 669	2 705	2 964	3 338	3 426	3 384
74	2 163	2 186	2 160	2 230	2 250	2 198	2 360	2 618	2 654	2 908	3 275	3 362
75	1 909	2 112	2 137	2 111	2 180	2 200	2 150	2 310	2 562	2 598	2 847	3 207
76	1 811	1 859	2 059	2 084	2 059	2 127	2 147	2 099	2 255	2 502	2 537	2 782
77	1 748	1 759	1 808	2 003	2 027	2 003	2 069	2 090	2 044	2 197	2 438	2 472
78	1 619	1 693	1 705	1 752	1 942	1 966	1 943	2 009	2 029	1 985	2 134	2 368
79	1 583	1 562	1 635	1 647	1 694	1 878	1 901	1 880	1 944	1 964	1 921	2 066
80	1 477	1 522	1 503	1 574	1 586	1 631	1 809	1 833	1 813	1 875	1 895	1 854
81	1 361	1 415	1 459	1 442	1 510	1 522	1 566	1 737	1 760	1 742	1 802	1 821
82	1 276	1 298	1 350	1 393	1 377	1 442	1 454	1 497	1 661	1 683	1 666	1 724
83	1 153	1 210	1 232	1 282	1 323	1 308	1 371	1 383	1 424	1 581	1 603	1 587
84	1 052	1 087	1 142	1 163	1 211	1 250	1 237	1 297	1 309	1 348	1 497	1 518
85	921	985	1 019	1 072	1 092	1 137	1 174	1 163	1 220	1 231	1 268	1 409
86	845	856	917	950	999	1 018	1 061	1 096	1 086	1 139	1 151	1 186
87	756	780	791	848	878	924	943	983	1 016	1 007	1 057	1 068
88	606	692	714	725	778	806	848	866	903	934	925	972
89	528	549	627	648	658	706	732	771	787	821	850	843
90	467	473	492	563	581	591	634	658	693	708	739	765
91	401	413	418	436	499	516	524	563	584	616	629	657
92	321	349	360	365	381	436	451	459	493	512	540	552
93	271	275	300	310	314	328	376	389	396	426	442	466
94	219	229	233	254	263	267	278	319	330	336	362	376
95	161	182	190	194	212	219	222	232	266	276	281	302
96	138	132	149	156	158	173	179	182	190	218	226	230
97	108	110	105	119	125	127	139	144	146	153	175	181
98	72	84	86	83	94	98	100	109	113	115	120	137
99	55	55	65	66	63	72	75	77	84	87	88	92
100Y+	106	109	112	120	127	130	137	145	151	161	169	176

5-.Población Proyectada al 30 de junio, por edades simples y años simples. MUJERES. Período 2015 - 2050

GUANTANAMO

EDADES	2039	2040	2041	2042	2043	2044	2045	2046	2047	2048	2049	2050
TOTAL	270 823	271 597	272 338	273 042	273 704	274 353	274 959	275 520	276 037	276 508	276 950	277 351
0	3 413	3 437	3 457	3 472	3 483	3 522	3 530	3 535	3 539	3 542	3 559	3 562
1	3 354	3 411	3 435	3 455	3 470	3 481	3 520	3 528	3 533	3 537	3 540	3 557
2	3 328	3 353	3 410	3 434	3 454	3 469	3 480	3 519	3 527	3 532	3 536	3 539
3	3 302	3 328	3 353	3 409	3 433	3 453	3 468	3 480	3 519	3 526	3 532	3 536
4	3 276	3 302	3 327	3 352	3 409	3 433	3 453	3 468	3 479	3 518	3 526	3 531
5	3 253	3 276	3 302	3 327	3 352	3 408	3 432	3 452	3 467	3 479	3 518	3 526
6	3 193	3 253	3 275	3 301	3 326	3 351	3 408	3 432	3 452	3 467	3 478	3 517
7	3 186	3 193	3 252	3 275	3 301	3 326	3 351	3 408	3 431	3 451	3 467	3 478
8	3 179	3 185	3 193	3 252	3 275	3 300	3 325	3 351	3 407	3 431	3 451	3 466
9	3 178	3 179	3 185	3 192	3 252	3 274	3 300	3 325	3 350	3 407	3 431	3 451
10	3 181	3 177	3 179	3 185	3 192	3 251	3 274	3 300	3 325	3 350	3 407	3 430
11	3 136	3 181	3 177	3 178	3 184	3 192	3 251	3 274	3 299	3 325	3 350	3 406
12	3 160	3 135	3 181	3 177	3 178	3 184	3 192	3 251	3 273	3 299	3 324	3 350
13	3 192	3 160	3 135	3 180	3 177	3 178	3 184	3 191	3 250	3 273	3 299	3 324
14	3 235	3 191	3 159	3 135	3 180	3 176	3 177	3 183	3 191	3 250	3 273	3 299
15	3 278	3 234	3 191	3 159	3 134	3 180	3 176	3 177	3 183	3 191	3 250	3 273
16	3 243	3 278	3 234	3 190	3 159	3 134	3 179	3 176	3 177	3 183	3 190	3 249
17	3 282	3 243	3 278	3 233	3 190	3 158	3 133	3 179	3 175	3 176	3 182	3 190
18	3 311	3 281	3 242	3 277	3 233	3 189	3 158	3 133	3 178	3 175	3 176	3 182
19	3 336	3 311	3 280	3 241	3 276	3 232	3 189	3 157	3 132	3 178	3 174	3 175
20	3 354	3 335	3 310	3 280	3 241	3 276	3 232	3 188	3 156	3 132	3 177	3 173
21	3 253	3 353	3 335	3 309	3 279	3 240	3 275	3 231	3 188	3 156	3 131	3 176
22	3 271	3 252	3 352	3 334	3 309	3 278	3 239	3 274	3 230	3 187	3 155	3 130
23	3 286	3 271	3 251	3 351	3 333	3 308	3 277	3 238	3 273	3 229	3 186	3 154
24	3 303	3 286	3 270	3 250	3 350	3 332	3 307	3 277	3 238	3 273	3 229	3 185
25	3 322	3 302	3 285	3 269	3 249	3 349	3 331	3 306	3 276	3 237	3 272	3 228
26	3 174	3 321	3 301	3 284	3 268	3 248	3 348	3 330	3 305	3 275	3 236	3 271
27	3 246	3 173	3 320	3 300	3 283	3 267	3 247	3 348	3 329	3 304	3 274	3 235
28	3 165	3 245	3 172	3 319	3 299	3 282	3 266	3 246	3 346	3 328	3 303	3 273
29	3 015	3 163	3 244	3 171	3 318	3 298	3 281	3 265	3 245	3 345	3 327	3 302
30	2 852	3 014	3 162	3 243	3 170	3 317	3 297	3 279	3 264	3 244	3 344	3 326
31	2 623	2 851	3 013	3 161	3 241	3 169	3 315	3 296	3 278	3 262	3 243	3 343
32	2 478	2 622	2 849	3 011	3 160	3 240	3 168	3 314	3 295	3 277	3 261	3 242
33	2 538	2 477	2 621	2 848	3 010	3 159	3 239	3 166	3 313	3 293	3 276	3 260
34	2 696	2 537	2 476	2 619	2 847	3 009	3 157	3 237	3 165	3 311	3 292	3 274
35	2 912	2 695	2 536	2 475	2 618	2 846	3 007	3 156	3 236	3 163	3 310	3 290

5-.Población Proyectada al 30 de junio, por edades simples y años simples. MUJERES. Período 2015 - 2050

GUANTANAMO

EDADES	2039	2040	2041	2042	2043	2044	2045	2046	2047	2048	2049	2050
36	2 978	2 910	2 693	2 535	2 474	2 617	2 844	3 006	3 154	3 234	3 162	3 308
37	3 033	2 977	2 909	2 692	2 533	2 472	2 615	2 842	3 004	3 152	3 232	3 160
38	3 233	3 031	2 975	2 907	2 690	2 532	2 471	2 614	2 841	3 002	3 150	3 231
39	3 146	3 231	3 029	2 973	2 905	2 688	2 530	2 469	2 612	2 839	3 000	3 148
40	3 015	3 144	3 228	3 026	2 970	2 902	2 686	2 528	2 467	2 610	2 837	2 998
41	3 055	3 012	3 141	3 225	3 024	2 968	2 900	2 684	2 526	2 465	2 608	2 834
42	2 974	3 052	3 009	3 138	3 222	3 021	2 965	2 897	2 681	2 524	2 463	2 605
43	2 934	2 971	3 049	3 006	3 135	3 219	3 018	2 962	2 895	2 679	2 521	2 461
44	2 927	2 931	2 967	3 045	3 003	3 132	3 216	3 015	2 959	2 892	2 676	2 519
45	2 998	2 923	2 928	2 964	3 042	2 999	3 128	3 212	3 011	2 956	2 888	2 673
46	3 133	2 994	2 919	2 924	2 960	3 038	2 995	3 124	3 208	3 007	2 952	2 885
47	3 208	3 129	2 990	2 915	2 920	2 956	3 033	2 991	3 120	3 204	3 003	2 948
48	3 389	3 203	3 124	2 985	2 910	2 915	2 951	3 029	2 987	3 115	3 199	2 999
49	3 475	3 383	3 197	3 118	2 980	2 905	2 910	2 946	3 024	2 982	3 110	3 194
50	3 542	3 468	3 376	3 191	3 113	2 975	2 900	2 905	2 941	3 018	2 977	3 104
51	3 477	3 534	3 461	3 369	3 185	3 106	2 968	2 894	2 899	2 935	3 013	2 971
52	3 338	3 468	3 526	3 453	3 361	3 177	3 099	2 962	2 888	2 893	2 929	3 006
53	3 301	3 330	3 459	3 517	3 444	3 353	3 170	3 092	2 955	2 881	2 886	2 922
54	3 078	3 292	3 320	3 450	3 507	3 435	3 344	3 161	3 083	2 947	2 873	2 878
55	3 007	3 068	3 282	3 310	3 439	3 497	3 424	3 334	3 152	3 074	2 938	2 865
56	2 980	2 996	3 057	3 270	3 299	3 428	3 485	3 413	3 323	3 142	3 065	2 929
57	2 683	2 968	2 985	3 046	3 258	3 287	3 415	3 473	3 401	3 312	3 131	3 054
58	2 480	2 672	2 956	2 973	3 034	3 245	3 274	3 402	3 459	3 388	3 299	3 119
59	2 455	2 469	2 660	2 943	2 959	3 020	3 231	3 260	3 387	3 445	3 374	3 285
60	2 409	2 442	2 456	2 646	2 928	2 945	3 006	3 215	3 244	3 371	3 429	3 358
61	2 594	2 395	2 428	2 443	2 632	2 912	2 929	2 990	3 199	3 227	3 354	3 411
62	2 972	2 578	2 380	2 414	2 428	2 616	2 895	2 912	2 972	3 180	3 209	3 335
63	3 206	2 952	2 560	2 365	2 398	2 412	2 600	2 877	2 894	2 954	3 161	3 190
64	3 359	3 183	2 930	2 542	2 348	2 381	2 395	2 582	2 857	2 874	2 934	3 140
65	3 552	3 332	3 158	2 907	2 522	2 330	2 363	2 377	2 562	2 836	2 853	2 913
66	3 762	3 521	3 303	3 131	2 883	2 501	2 310	2 343	2 358	2 542	2 813	2 830
67	3 795	3 726	3 488	3 273	3 102	2 856	2 479	2 290	2 323	2 337	2 520	2 789
68	3 752	3 756	3 688	3 453	3 240	3 071	2 828	2 454	2 268	2 301	2 315	2 496
69	3 759	3 710	3 714	3 648	3 415	3 205	3 038	2 798	2 429	2 244	2 277	2 292
70	3 840	3 713	3 665	3 669	3 604	3 374	3 167	3 003	2 766	2 401	2 219	2 251
71	3 817	3 788	3 663	3 616	3 621	3 557	3 331	3 126	2 965	2 731	2 371	2 191
72	3 621	3 760	3 732	3 609	3 564	3 569	3 506	3 284	3 083	2 923	2 694	2 338

5.-Población Proyectada al 30 de junio, por edades simples y años simples. MUJERES. Período 2015 - 2050

GUANTANAMO

EDADES	2039	2040	2041	2042	2043	2044	2045	2046	2047	2048	2049	2050
73	3 437	3 561	3 699	3 671	3 551	3 507	3 512	3 451	3 232	3 035	2 879	2 653
74	3 322	3 373	3 496	3 632	3 605	3 488	3 445	3 451	3 391	3 177	2 983	2 830
75	3 293	3 254	3 305	3 426	3 560	3 534	3 420	3 378	3 384	3 327	3 117	2 927
76	3 134	3 218	3 181	3 231	3 350	3 481	3 457	3 346	3 306	3 313	3 256	3 052
77	2 711	3 055	3 138	3 102	3 152	3 268	3 397	3 374	3 266	3 227	3 235	3 181
78	2 403	2 635	2 970	3 051	3 017	3 066	3 180	3 306	3 284	3 180	3 143	3 151
79	2 294	2 328	2 553	2 879	2 958	2 925	2 974	3 085	3 208	3 188	3 087	3 052
80	1 995	2 215	2 248	2 466	2 781	2 859	2 828	2 876	2 984	3 104	3 085	2 988
81	1 783	1 918	2 131	2 163	2 374	2 678	2 753	2 724	2 771	2 876	2 992	2 975
82	1 744	1 707	1 837	2 041	2 073	2 276	2 568	2 641	2 614	2 659	2 761	2 873
83	1 643	1 661	1 627	1 752	1 947	1 978	2 172	2 451	2 522	2 497	2 541	2 639
84	1 504	1 557	1 575	1 543	1 662	1 848	1 877	2 062	2 328	2 396	2 373	2 416
85	1 429	1 416	1 467	1 485	1 455	1 568	1 743	1 772	1 947	2 199	2 264	2 243
86	1 318	1 337	1 326	1 374	1 391	1 363	1 469	1 635	1 662	1 827	2 064	2 126
87	1 101	1 223	1 242	1 232	1 277	1 293	1 268	1 367	1 522	1 548	1 702	1 924
88	982	1 013	1 126	1 144	1 135	1 177	1 192	1 170	1 262	1 405	1 430	1 573
89	885	895	924	1 027	1 044	1 036	1 075	1 089	1 069	1 154	1 285	1 308
90	759	798	807	833	927	942	935	971	984	967	1 043	1 163
91	681	675	710	719	742	826	840	835	867	879	864	933
92	576	597	593	624	632	653	727	740	735	763	775	761
93	477	498	517	513	540	547	565	630	641	638	663	673
94	396	406	424	440	437	460	466	482	538	548	544	566
95	314	331	339	355	368	366	385	391	404	451	459	457
96	248	257	272	278	291	302	301	317	321	332	371	378
97	185	199	207	219	224	234	243	242	255	259	268	299
98	143	145	156	163	172	176	184	191	190	201	204	211
99	105	109	112	120	125	132	135	141	147	146	154	156
100Y+	183	197	209	219	231	243	256	267	279	290	298	308

5-Población Proyectada al 30 de junio, por edades simples y años simples. MUJERES. Período 2015 - 2050

ISLA DE LA JUVENTUD

EDADES	2015	2016	2017	2018	2019	2020	2021	2022	2023	2024	2025	2026
TOTAL	41 921	41 875	41 818	41 747	41 755	41 752	41 734	41 700	41 650	41 666	41 665	41 646
0	497	490	484	477	489	484	479	473	465	469	461	455
1	499	492	485	478	473	484	480	475	469	462	466	459
2	489	500	493	486	479	474	485	481	476	469	462	466
3	499	490	501	493	486	479	474	486	481	476	469	463
4	501	500	491	502	494	487	480	475	486	482	477	470
5	479	499	498	489	500	493	485	479	473	485	481	476
6	458	478	497	496	488	499	491	484	477	473	484	480
7	427	457	477	496	495	487	498	490	483	477	472	484
8	423	425	455	475	495	494	486	497	489	482	476	471
9	480	417	419	449	471	490	490	481	492	486	480	473
10	491	475	412	415	446	467	487	486	478	490	484	477
11	480	488	473	410	413	444	466	485	485	477	489	483
12	508	476	484	469	407	410	441	462	482	483	475	487
13	524	503	472	480	466	404	407	438	459	480	480	472
14	544	520	499	467	476	462	400	403	434	457	477	478
15	534	540	516	495	464	473	459	397	400	432	455	475
16	489	532	538	513	493	462	471	457	395	399	431	453
17	502	484	527	533	510	489	459	468	454	393	396	429
18	507	499	481	524	531	507	487	456	466	452	391	395
19	510	505	497	479	522	529	505	485	454	464	451	390
20	517	506	501	493	476	519	526	503	482	452	462	449
21	540	509	498	493	487	470	513	520	496	478	448	458
22	563	533	501	490	487	481	464	507	514	492	474	444
23	615	556	526	494	485	481	475	458	502	510	489	470
24	639	613	554	524	493	483	480	474	457	501	509	488
25	607	625	599	540	513	482	473	469	463	450	494	502
26	581	604	622	596	538	511	480	470	467	462	448	492
27	552	575	598	616	591	533	506	475	466	464	459	445
28	552	545	568	591	611	586	528	501	470	462	460	455
29	569	546	538	561	586	606	581	523	496	467	459	457
30	562	565	541	534	558	583	602	578	520	494	464	457
31	530	556	559	536	530	554	579	598	573	517	491	461
32	512	524	551	554	532	525	550	574	594	570	514	488
33	483	508	519	546	550	528	522	546	571	591	568	511
34	458	479	503	515	543	547	525	519	543	568	589	566
35	462	452	473	498	511	538	542	520	514	540	565	586

5.-Población Proyectada al 30 de junio, por edades simples y años simples. MUJERES. Período 2015 - 2050

ISLA DE LA JUVENTUD

EDADES	2015	2016	2017	2018	2019	2020	2021	2022	2023	2024	2025	2026
36	472	455	446	466	492	505	533	537	515	511	536	562
37	493	466	448	439	462	488	501	528	532	512	507	533
38	521	489	462	444	436	458	484	497	525	530	509	505
39	555	512	480	453	437	429	452	477	491	520	525	505
40	617	548	506	473	448	433	425	447	473	487	517	522
41	675	606	538	496	466	440	425	417	439	468	482	512
42	778	669	600	532	491	461	436	421	412	436	464	479
43	854	774	665	597	529	488	458	433	418	411	434	462
44	815	845	765	656	590	523	481	452	426	413	406	430
45	817	810	839	759	652	586	519	478	448	424	411	403
46	844	809	802	831	753	646	580	513	472	444	420	407
47	847	836	801	794	825	747	640	574	507	468	440	416
48	830	838	827	792	787	818	740	634	568	503	463	436
49	829	821	830	818	785	781	811	734	627	563	498	459
50	842	823	815	823	813	780	775	806	729	624	560	495
51	804	834	815	807	817	807	774	770	800	724	620	556
52	719	800	830	811	804	813	803	771	766	797	721	617
53	647	713	793	823	805	798	808	798	765	762	793	717
54	614	640	705	786	817	799	792	802	791	760	757	788
55	551	610	635	700	781	812	794	787	797	787	756	753
56	524	545	603	628	694	775	805	788	781	792	782	751
57	507	518	539	597	623	688	768	799	782	776	786	777
58	487	501	512	533	591	617	682	762	792	776	770	781
59	497	479	492	503	526	584	609	675	754	785	769	763
60	478	490	472	485	497	519	577	603	667	747	779	763
61	483	469	482	464	478	490	512	570	595	661	740	771
62	495	476	462	475	458	472	484	506	563	589	654	733
63	451	488	470	456	469	452	467	478	500	557	583	648
64	431	444	481	462	450	462	446	460	472	494	551	576
65	426	424	437	473	455	443	455	439	454	466	488	544
66	413	421	420	432	468	451	439	451	435	449	461	483
67	417	407	415	414	426	462	445	433	445	430	443	456
68	390	410	400	408	407	420	455	438	426	439	423	437
69	343	382	402	392	401	400	412	447	430	419	432	416
70	304	335	374	394	384	393	392	404	438	423	412	424
71	285	298	329	367	386	377	386	385	397	430	415	405
72	264	277	290	320	358	377	368	377	376	389	421	406

5.-Población Proyectada al 30 de junio, por edades simples y años simples. MUJERES. Período 2015 - 2050

ISLA DE LA JUVENTUD

EDADES	2015	2016	2017	2018	2019	2020	2021	2022	2023	2024	2025	2026
73	230	258	271	283	313	350	369	360	369	368	380	412
74	216	223	251	263	275	304	341	359	351	359	359	371
75	184	208	215	242	254	266	295	330	348	340	349	348
76	160	178	201	207	234	246	258	285	320	337	330	338
77	151	156	172	195	201	226	238	250	277	310	327	320
78	141	145	149	166	187	193	218	229	241	266	298	315
79	118	135	139	143	159	180	185	209	220	231	256	286
80	93	112	128	132	136	151	171	176	199	210	221	244
81	84	89	107	122	126	130	144	163	168	190	200	210
82	81	79	84	100	115	119	123	136	154	159	180	190
83	71	76	74	79	94	108	111	115	128	145	150	169
84	81	65	70	69	73	87	100	104	107	119	135	139
85	74	74	60	64	63	67	80	92	95	99	110	125
86	54	68	68	55	59	58	61	74	85	88	91	101
87	54	49	61	61	49	53	52	56	67	77	79	82
88	46	49	44	55	55	45	48	47	50	60	69	72
89	40	40	43	39	49	49	40	43	42	45	54	62
90	27	34	35	37	34	42	43	34	37	37	39	47
91	21	23	30	30	32	29	36	37	30	32	32	34
92	19	17	19	25	25	27	25	31	31	25	27	27
93	16	16	14	16	21	21	23	21	26	26	21	23
94	14	13	13	12	13	17	17	18	17	21	22	17
95	10	12	11	11	10	11	14	14	15	14	17	18
96	8	8	9	9	9	8	9	11	11	12	11	14
97	7	6	6	7	7	7	6	7	9	9	10	9
98	5	5	5	5	6	5	5	5	5	7	7	8
99	3	3	4	4	4	4	4	4	3	4	5	5
100Y+	5	5	5	5	5	6	6	6	6	6	7	8

5-Población Proyectada al 30 de junio, por edades simples y años simples. MUJERES. Período 2015 - 2050

ISLA DE LA JUVENTUD

EDADES	2027	2028	2029	2030	2031	2032	2033	2034	2035	2036	2037	2038
TOTAL	41 608	41 553	41 566	41 563	41 548	41 518	41 476	41 502	41 517	41 523	41 518	41 504
0	447	441	445	442	440	438	435	440	441	442	443	444
1	452	445	440	444	441	439	436	435	440	440	442	443
2	459	452	445	440	444	441	439	436	435	440	440	442
3	466	459	452	445	440	444	441	439	436	435	440	440
4	463	467	459	453	445	440	444	441	439	436	434	440
5	469	462	466	459	452	444	440	444	441	439	436	434
6	475	468	462	466	458	452	444	439	444	441	439	436
7	479	474	467	461	465	458	451	444	439	444	440	438
8	483	478	474	467	461	465	458	451	444	439	444	440
9	468	480	477	472	465	459	463	458	451	444	439	444
10	470	466	479	476	471	464	458	463	457	451	444	439
11	476	469	465	478	475	470	464	458	463	457	451	444
12	481	474	468	464	477	474	469	464	458	463	457	451
13	485	478	473	467	463	476	473	469	463	458	463	457
14	470	482	477	472	466	462	475	473	469	463	458	463
15	476	468	481	476	471	465	461	475	473	469	463	458
16	474	475	467	480	475	470	464	461	475	473	469	463
17	451	472	473	466	479	474	469	464	460	474	473	469
18	427	449	471	473	465	478	473	469	464	460	474	472
19	394	426	449	470	472	465	478	473	468	464	460	474
20	388	392	425	448	469	471	464	478	473	468	464	460
21	445	384	390	423	446	467	469	463	477	473	468	464
22	454	441	382	388	420	444	465	469	463	477	473	468
23	441	451	439	380	386	419	442	465	468	463	477	473
24	469	440	450	439	380	385	418	442	465	468	463	477
25	481	462	436	446	435	376	382	418	441	464	468	463
26	501	479	461	435	446	434	375	381	418	441	464	468
27	489	497	477	460	434	444	432	375	381	418	441	464
28	442	485	495	476	458	432	442	432	375	381	417	441
29	452	438	484	494	474	456	430	442	432	375	381	417
30	455	450	437	482	492	473	455	430	442	432	375	381
31	454	452	448	436	481	491	471	455	430	441	432	374
32	459	451	450	446	434	479	489	471	454	429	441	431
33	485	456	449	449	445	433	478	489	470	454	429	441
34	509	483	455	448	448	444	431	478	489	470	454	429
35	563	506	481	453	447	446	442	431	477	488	470	454

5.-Población Proyectada al 30 de junio, por edades simples y años simples. MUJERES. Período 2015 - 2050

ISLA DE LA JUVENTUD

EDADES	2027	2028	2029	2030	2031	2032	2033	2034	2035	2036	2037	2038
36	582	559	504	480	451	445	444	442	431	477	488	470
37	558	579	557	502	478	450	443	444	442	431	477	488
38	530	556	577	556	501	476	448	443	444	441	430	476
39	500	526	553	575	553	498	474	448	442	443	441	430
40	502	497	524	552	573	551	497	474	448	442	443	441
41	517	496	494	521	549	570	548	496	473	447	442	443
42	509	513	494	492	519	547	568	548	496	473	447	441
43	477	507	512	493	491	518	545	568	547	495	472	446
44	458	472	504	509	491	489	515	545	567	547	495	472
45	427	455	470	502	508	489	487	515	544	566	546	494
46	399	423	453	468	500	505	487	486	514	544	566	545
47	403	396	421	450	466	498	503	486	486	513	543	565
48	411	399	393	418	448	463	495	502	485	485	512	542
49	431	407	396	391	416	445	461	494	501	484	484	512
50	456	428	405	394	389	414	443	460	493	500	483	483
51	491	452	426	403	392	386	411	442	459	492	499	482
52	553	489	451	424	401	390	385	410	441	458	491	498
53	613	549	486	448	422	399	388	384	409	440	456	489
54	712	609	546	484	446	420	397	387	383	408	439	455
55	784	709	606	544	481	444	418	395	386	381	407	437
56	748	778	705	603	541	479	441	416	394	384	380	405
57	746	743	774	701	599	538	476	439	414	392	383	378
58	771	741	738	770	697	596	534	473	437	412	391	381
59	774	765	736	733	764	692	591	532	471	435	410	389
60	757	767	759	730	728	759	687	588	529	468	432	408
61	755	749	761	753	724	722	753	683	584	525	466	430
62	764	748	743	755	747	719	716	748	678	580	522	463
63	726	757	742	737	749	741	713	711	742	673	576	518
64	640	718	749	735	730	742	734	707	705	736	668	572
65	569	633	710	741	727	722	734	727	700	699	730	662
66	539	564	627	703	734	720	715	727	720	694	692	723
67	477	532	557	619	695	726	712	708	719	712	686	685
68	449	470	525	550	611	686	717	703	699	711	704	679
69	430	442	463	518	542	603	677	707	694	690	702	695
70	409	423	435	456	509	534	594	667	697	684	681	692
71	417	402	416	428	449	501	525	584	657	686	674	670
72	396	408	394	407	419	440	492	516	574	645	675	662

5.-Población Proyectada al 30 de junio, por edades simples y años simples. MUJERES. Período 2015 - 2050

ISLA DE LA JUVENTUD

EDADES	2027	2028	2029	2030	2031	2032	2033	2034	2035	2036	2037	2038
73	398	388	400	386	399	411	431	482	506	563	633	662
74	402	388	379	390	377	390	401	422	471	495	551	619
75	360	391	378	368	380	367	380	392	412	460	483	538
76	338	349	380	367	358	369	357	370	381	401	448	470
77	328	328	339	368	356	347	358	346	359	370	389	435
78	308	316	316	327	355	344	335	346	335	347	358	376
79	303	296	304	304	314	342	331	323	334	323	334	345
80	274	289	284	291	291	301	328	317	310	320	310	321
81	233	261	276	271	278	278	288	313	303	296	306	297
82	199	221	247	262	257	264	264	273	297	288	282	291
83	178	187	208	233	247	242	249	249	258	281	273	267
84	158	166	175	194	218	231	227	233	234	242	264	256
85	129	146	154	162	180	202	214	211	217	218	226	246
86	115	118	134	142	149	166	187	198	195	201	201	209
87	92	104	108	122	129	136	152	170	181	178	184	184
88	74	83	94	97	110	117	123	137	154	164	161	166
89	64	66	74	84	87	98	104	110	123	138	147	145
90	54	56	58	65	74	76	87	92	97	108	122	130
91	41	47	48	50	56	64	66	76	80	85	95	107
92	29	35	40	41	43	48	55	57	65	69	73	82
93	23	24	29	34	35	37	41	47	49	55	59	62
94	19	19	20	24	28	29	30	34	39	41	46	49
95	14	16	15	17	20	23	24	25	28	32	33	38
96	14	12	13	12	13	16	19	19	20	23	26	27
97	11	11	9	10	10	11	13	15	15	16	18	21
98	7	9	9	7	8	8	8	10	12	12	13	14
99	6	5	7	7	5	6	6	6	8	9	9	10
100Y+	8	9	10	11	12	12	12	12	13	14	16	17

5-.Población Proyectada al 30 de junio, por edades simples y años simples. MUJERES. Período 2015 - 2050

ISLA DE LA JUVENTUD

EDADES	2039	2040	2041	2042	2043	2044	2045	2046	2047	2048	2049	2050
TOTAL	41 488	41 464	41 430	41 387	41 335	41 279	41 215	41 143	41 063	40 975	40 882	40 782
0	451	453	454	455	455	459	460	460	459	459	460	460
1	444	450	452	453	454	454	459	460	459	459	458	460
2	443	444	450	452	453	454	454	459	460	459	459	458
3	442	443	444	450	452	453	454	454	459	460	459	459
4	440	442	443	443	450	452	453	454	454	459	459	459
5	439	440	442	443	443	450	452	453	454	454	459	459
6	434	439	440	442	443	443	450	452	453	454	454	459
7	436	434	439	440	441	443	443	450	452	453	454	454
8	438	436	434	439	440	441	443	443	450	452	453	454
9	440	438	436	434	439	440	441	443	443	450	452	453
10	444	440	438	436	434	439	440	441	442	443	450	452
11	439	444	440	438	436	434	439	440	441	442	443	450
12	444	439	444	440	438	436	434	439	440	441	442	443
13	451	443	439	444	440	438	436	434	439	440	441	442
14	457	451	443	439	444	440	438	436	434	439	440	441
15	463	457	451	443	439	443	440	438	435	434	439	439
16	458	463	457	451	443	439	443	440	438	435	434	439
17	463	458	463	457	450	443	439	443	440	438	435	434
18	469	463	457	463	457	450	443	439	443	440	438	435
19	472	469	463	457	463	457	450	443	439	443	440	438
20	474	472	469	463	457	463	457	450	443	438	443	440
21	460	474	472	468	463	457	462	457	450	443	438	443
22	464	460	474	472	468	463	457	462	456	450	443	438
23	468	463	460	474	472	468	463	457	462	456	450	443
24	473	468	463	460	474	472	468	462	457	462	456	450
25	477	472	468	463	460	474	472	468	462	457	462	456
26	463	477	472	467	463	459	473	471	468	462	457	462
27	468	463	476	472	467	463	459	473	471	468	462	456
28	464	468	462	476	472	467	463	459	473	471	467	462
29	441	464	467	462	476	472	467	462	459	473	471	467
30	417	440	464	467	462	476	471	467	462	459	473	471
31	381	417	440	463	467	462	476	471	467	462	458	472
32	374	380	417	440	463	467	462	475	471	466	462	458
33	431	374	380	417	440	463	467	461	475	471	466	462
34	441	431	374	380	416	440	463	466	461	475	471	466
35	429	441	431	374	380	416	439	462	466	461	475	470

5-.Población Proyectada al 30 de junio, por edades simples y años simples. MUJERES. Período 2015 - 2050

ISLA DE LA JUVENTUD

EDADES	2039	2040	2041	2042	2043	2044	2045	2046	2047	2048	2049	2050
36	454	428	440	430	373	380	416	439	462	466	461	475
37	469	453	428	440	430	373	379	416	439	462	466	460
38	488	469	453	428	440	430	373	379	415	439	462	465
39	476	487	469	453	428	439	430	373	379	415	438	461
40	430	476	487	468	452	427	439	429	372	379	415	438
41	440	429	475	486	468	452	427	439	429	372	378	415
42	442	440	429	475	486	468	452	427	438	429	372	378
43	441	442	440	429	475	486	467	451	426	438	428	372
44	446	440	441	439	428	474	485	467	451	426	438	428
45	471	445	440	441	439	428	474	485	466	450	425	437
46	494	471	445	439	440	438	427	473	484	466	450	425
47	545	493	470	444	439	440	438	427	472	483	465	449
48	564	544	492	469	444	438	439	437	426	472	483	464
49	541	563	543	491	468	443	437	438	436	425	471	482
50	511	540	562	542	490	468	442	437	438	435	425	470
51	482	509	539	561	541	489	467	441	436	437	435	424
52	481	481	508	538	559	540	488	466	440	435	436	434
53	497	480	480	507	536	558	538	487	464	439	434	435
54	488	495	478	478	505	535	556	537	486	463	438	432
55	454	486	494	477	477	504	533	555	535	484	462	437
56	436	452	485	492	475	475	502	531	553	533	483	460
57	404	434	450	483	490	473	473	500	529	551	531	481
58	377	402	432	448	481	488	472	471	498	527	549	529
59	379	375	400	430	446	479	486	469	469	496	525	546
60	387	377	373	398	428	444	476	483	467	467	494	522
61	406	384	375	371	396	425	441	473	481	465	464	491
62	427	403	382	373	369	393	423	439	471	478	462	462
63	459	424	400	379	370	366	391	420	436	468	475	459
64	514	456	421	397	376	367	363	388	417	433	464	471
65	567	510	452	417	394	373	364	361	385	414	429	461
66	656	561	505	448	414	391	370	361	357	381	410	426
67	716	649	556	500	443	410	387	367	358	354	378	406
68	677	708	642	550	495	439	405	383	363	354	350	374
69	670	669	699	634	543	489	434	400	378	359	350	346
70	686	661	660	690	626	536	483	428	395	373	354	346
71	681	676	651	650	680	617	528	476	422	390	368	349
72	659	670	664	641	640	669	607	520	468	415	384	363

5.-Población Proyectada al 30 de junio, por edades simples y años simples. MUJERES. Período 2015 - 2050

ISLA DE LA JUVENTUD

EDADES	2039	2040	2041	2042	2043	2044	2045	2046	2047	2048	2049	2050
73	650	647	658	652	629	628	657	596	511	460	408	377
74	648	636	633	644	639	616	616	644	585	501	451	400
75	605	633	622	619	630	625	603	602	630	572	490	442
76	524	590	617	606	604	614	609	588	588	615	558	479
77	457	509	573	600	589	587	597	593	572	572	598	544
78	421	443	493	555	581	571	569	579	575	555	555	581
79	363	407	427	476	536	562	552	550	560	556	537	537
80	332	349	391	411	458	516	541	532	530	540	536	518
81	307	318	334	375	394	439	495	519	510	509	518	515
82	282	293	303	319	357	376	419	472	495	487	486	495
83	276	267	277	287	302	339	356	398	449	470	463	462
84	251	260	252	261	270	285	319	336	375	423	444	437
85	239	234	242	235	244	253	266	299	315	352	397	416
86	228	221	217	225	218	227	235	247	278	293	327	369
87	191	209	203	199	206	200	208	216	228	256	270	301
88	167	174	190	185	181	188	183	190	197	208	233	246
89	149	150	156	171	166	163	169	165	171	178	188	211
90	128	133	133	139	152	148	145	151	147	153	159	168
91	114	112	116	117	122	133	130	128	133	129	135	140
92	92	98	97	101	102	106	116	113	111	116	112	117
93	70	79	84	83	86	87	91	99	97	95	99	97
94	52	59	66	71	70	72	73	76	84	82	80	84
95	41	43	48	55	58	58	60	61	63	69	68	67
96	31	33	35	39	45	48	47	49	49	52	57	55
97	22	25	26	28	31	36	38	38	39	40	41	45
98	16	17	19	21	22	25	28	30	30	31	31	33
99	11	13	13	15	16	17	19	22	23	23	24	24
100Y+	18	20	22	24	27	29	32	35	38	42	44	47

Proyecciones de la Población Cubana
TABULADOS VARIANTE BAJA

2015 - 2050

6-.Población Proyectada al 30 de junio, por edades simples y años simples. AMBOS SEXOS. Período 2015 - 2050

C U B A												
EDADES	2015	2016	2017	2018	2019	2020	2021	2022	2023	2024	2025	2026
TOTAL	11 209 994	11 215 504	11 218 562	11 219 130	11 227 021	11 232 251	11 234 618	11 233 866	11 229 900	11 230 493	11 227 182	11 220 023
0	118 454	117 566	116 718	115 873	119 846	118 944	117 857	116 514	114 869	116 231	114 297	112 446
1	119 189	118 245	117 358	116 513	115 698	119 670	118 770	117 686	116 344	114 731	116 093	114 162
2	125 201	119 007	118 064	117 178	116 368	115 554	119 525	118 626	117 543	116 236	114 624	115 987
3	126 269	125 000	118 809	117 866	117 022	116 212	115 399	119 370	118 472	117 429	116 124	114 513
4	126 492	126 049	124 781	118 591	117 696	116 853	116 043	115 231	119 201	118 350	117 308	116 004
5	125 020	126 262	125 820	124 553	118 415	117 521	116 677	115 869	115 057	119 077	118 226	117 185
6	119 876	124 768	126 010	125 569	124 358	118 222	117 328	116 485	115 677	114 923	118 942	118 092
7	112 927	119 612	124 504	125 746	125 365	124 155	118 020	117 127	116 284	115 537	114 783	118 802
8	108 899	112 644	119 328	124 219	125 527	125 146	123 937	117 804	116 910	116 134	115 387	114 633
9	112 921	108 594	112 339	119 022	123 984	125 292	124 912	123 703	117 571	116 749	115 974	115 227
10	120 852	112 602	108 276	112 021	118 778	123 739	125 047	124 667	123 459	117 403	116 582	115 806
11	127 935	120 537	112 289	107 964	111 782	118 538	123 499	124 807	124 427	123 292	117 237	116 417
12	134 239	127 609	120 213	111 967	107 718	111 535	118 290	123 251	124 559	124 255	123 120	117 067
13	135 499	133 907	127 279	119 886	111 717	107 469	111 286	118 040	122 999	124 383	124 079	122 946
14	140 071	135 174	133 583	126 957	119 638	111 472	107 226	111 042	117 794	122 826	124 210	123 907
15	142 648	139 712	134 817	133 227	126 683	119 367	111 203	106 959	110 774	117 605	122 637	124 021
16	142 433	142 350	139 416	134 523	132 997	126 456	119 143	110 982	106 739	110 617	117 447	122 478
17	142 548	142 089	142 008	139 075	134 258	132 733	126 195	118 884	110 727	106 560	110 437	117 265
18	138 987	142 176	141 718	141 637	138 786	133 971	132 448	125 913	118 605	110 531	106 366	110 242
19	138 527	138 617	141 805	141 348	141 346	138 497	133 685	132 163	125 631	118 406	110 335	106 172
20	137 967	138 087	138 178	141 366	141 005	141 004	138 157	133 348	131 828	125 393	118 171	110 104
21	141 793	137 501	137 622	137 713	141 001	140 641	140 641	137 796	132 991	131 572	125 141	117 923
22	149 458	141 360	137 071	137 193	137 376	140 663	140 304	140 305	137 463	132 751	131 334	124 906
23	157 473	148 999	140 907	136 621	136 839	137 023	140 309	139 952	139 954	137 209	132 500	131 084
24	167 699	156 971	148 503	140 417	136 238	136 456	136 641	139 927	139 571	139 677	136 934	132 229
25	170 637	167 205	156 485	148 023	140 041	135 866	136 085	136 271	139 556	139 300	139 408	136 667
26	167 807	170 126	166 697	155 985	147 631	139 655	135 483	135 703	135 890	139 276	139 021	139 129
27	159 700	167 303	169 622	166 197	155 592	147 244	139 274	135 106	135 327	135 614	138 999	138 745
28	153 712	159 204	166 803	169 122	165 798	155 200	146 859	138 895	134 731	135 050	135 338	138 722
29	155 445	153 226	158 715	166 310	168 723	165 403	154 814	146 479	138 522	134 456	134 776	135 064
30	149 760	154 982	152 766	158 252	165 930	168 343	165 026	154 446	146 119	138 255	134 193	134 513
31	143 847	149 305	154 524	152 311	157 879	165 553	167 965	164 652	154 081	145 846	137 989	133 930
32	139 422	143 385	148 840	154 056	151 932	157 497	165 166	167 578	164 269	153 794	145 565	137 715
33	125 228	138 946	142 907	148 359	153 661	151 540	157 102	164 766	167 177	163 962	153 496	145 275
34	118 994	124 747	138 454	142 413	147 953	153 252	151 134	156 692	164 352	166 855	163 643	153 187
35	121 088	118 498	124 247	137 943	141 995	147 531	152 826	150 711	156 266	164 016	166 518	163 310

6-.Población proyectada al 30 de junio, por edades simples y años simples. AMBOS SEXOS. Período 2015 - 2050

C U B A												
EDADES	2015	2016	2017	2018	2019	2020	2021	2022	2023	2024	2025	2026
36	123 307	120 569	117 982	123 727	137 510	141 559	147 091	152 382	150 271	155 922	163 665	166 166
37	135 335	122 765	120 031	117 448	123 290	137 060	141 106	146 634	151 921	149 916	155 562	163 300
38	151 472	134 771	122 215	119 486	117 009	122 846	136 602	140 645	146 168	151 554	149 552	155 193
39	159 930	150 878	134 198	121 659	119 036	116 564	122 395	136 136	140 175	145 796	151 177	149 178
40	167 724	159 313	150 274	133 618	121 198	118 580	116 111	121 936	135 661	139 799	145 414	150 789
41	184 547	167 102	158 704	149 679	133 144	120 743	118 129	115 665	121 483	135 287	139 420	145 029
42	203 579	183 894	166 478	158 095	149 177	132 668	120 287	117 678	115 219	121 122	134 907	139 035
43	206 752	202 869	183 220	165 836	157 559	148 658	132 178	119 819	117 215	114 853	120 748	134 512
44	200 926	206 009	202 136	182 527	165 266	157 007	148 124	131 675	119 340	116 831	114 474	120 360
45	197 843	200 147	205 223	201 361	181 885	164 662	156 422	147 559	131 146	118 926	116 424	114 073
46	197 132	197 045	199 348	204 415	200 650	181 223	164 041	155 822	146 981	130 691	118 500	116 005
47	201 555	196 301	196 219	198 519	203 658	199 907	180 532	163 397	155 202	146 465	130 217	118 058
48	206 098	200 685	195 451	195 373	197 744	202 873	199 136	179 820	162 737	154 640	145 930	129 728
49	208 002	205 175	199 785	194 573	194 566	196 934	202 053	198 332	179 081	162 121	154 051	145 370
50	208 497	207 044	204 233	198 869	193 735	193 734	196 100	201 207	197 506	178 380	161 480	153 441
51	205 882	207 481	206 041	203 249	197 960	192 853	192 858	195 221	200 317	196 684	177 635	160 802
52	195 877	204 809	206 408	204 983	202 254	196 996	191 918	191 930	194 292	199 418	195 806	176 840
53	173 793	194 776	203 674	205 275	203 905	201 198	195 973	190 927	190 948	193 347	198 457	194 868
54	157 301	172 728	193 609	202 471	204 110	202 757	200 074	194 884	189 874	189 941	192 336	197 429
55	145 389	156 251	171 597	192 368	201 227	202 868	201 533	198 875	193 726	188 790	188 864	191 255
56	129 776	144 333	155 135	170 395	191 084	199 901	201 544	200 228	197 600	192 528	187 630	187 713
57	123 653	128 745	143 210	153 949	169 152	189 714	198 487	200 131	198 838	196 276	191 247	186 390
58	123 107	122 588	127 650	142 016	152 724	167 828	188 254	196 979	198 627	197 395	194 862	189 878
59	121 683	121 976	121 470	126 500	140 795	151 430	166 428	186 709	195 384	197 070	195 859	193 357
60	119 780	120 486	120 785	120 293	125 322	139 504	150 061	164 944	185 073	193 727	195 412	194 224
61	122 037	118 504	119 214	119 521	119 077	124 069	138 129	148 603	163 368	183 365	191 958	193 642
62	121 232	120 637	117 152	117 866	118 214	117 785	122 738	136 669	147 056	161 725	181 544	190 071
63	113 826	119 732	119 156	115 723	116 474	116 830	116 418	121 328	135 124	145 449	159 977	179 604
64	111 321	112 309	118 156	117 602	114 252	115 008	115 371	114 976	119 844	133 523	143 744	158 122
65	108 747	109 708	110 697	116 481	115 980	112 688	113 447	113 819	113 445	118 296	131 816	141 926
66	104 901	107 051	108 011	108 999	114 746	114 268	111 036	111 799	112 183	111 858	116 654	130 005
67	104 167	103 135	105 263	106 222	107 238	112 913	112 458	109 290	110 061	110 482	110 174	114 913
68	98 396	102 281	101 280	103 384	104 368	105 383	110 981	110 550	107 454	108 254	108 682	108 392
69	92 776	96 462	100 289	99 321	101 426	102 407	103 420	108 935	108 535	105 535	106 337	106 770
70	89 407	90 801	94 426	98 189	97 281	99 358	100 336	101 346	106 777	106 428	103 500	104 303
71	86 331	87 344	88 723	92 282	96 001	95 128	97 175	98 149	99 160	104 519	104 194	101 343
72	83 732	84 161	85 169	86 532	90 042	93 688	92 853	94 867	95 841	96 867	102 123	101 824

6-.Población Proyectada al 30 de junio, por edades simples y años simples. AMBOS SEXOS. Período 2015 - 2050

C U B A												
EDADES	2015	2016	2017	2018	2019	2020	2021	2022	2023	2024	2025	2026
73	76 396	81 433	81 871	82 872	84 237	87 671	91 241	90 444	92 428	93 415	94 433	99 579
74	73 680	74 105	79 011	79 459	80 469	81 814	85 168	88 654	87 903	89 867	90 845	91 853
75	70 135	71 263	71 689	76 458	76 931	77 930	79 253	82 521	85 925	85 233	87 153	88 119
76	62 422	67 614	68 718	69 146	73 783	74 264	75 251	76 550	79 732	83 058	82 406	84 280
77	58 350	59 958	64 964	66 044	66 487	70 967	71 455	72 428	73 707	76 806	80 029	79 420
78	53 995	55 821	57 379	62 188	63 255	63 697	68 012	68 505	69 469	70 733	73 726	76 839
79	49 076	51 421	53 179	54 682	59 298	60 335	60 775	64 915	65 420	66 380	67 609	70 489
80	42 748	46 501	48 742	50 428	51 886	56 284	57 288	57 725	61 688	62 210	63 147	64 338
81	40 512	40 275	43 831	45 962	47 584	48 980	53 151	54 120	54 560	58 343	58 863	59 774
82	38 895	37 932	37 724	41 074	43 103	44 644	45 973	49 908	50 847	51 292	54 871	55 387
83	33 366	36 163	35 284	35 105	38 254	40 163	41 618	42 878	46 576	47 485	47 920	51 286
84	30 857	30 779	33 379	32 585	32 444	35 373	37 157	38 524	39 718	43 175	44 038	44 459
85	28 248	28 222	28 163	30 561	29 861	29 746	32 450	34 106	35 388	36 517	39 713	40 526
86	23 761	25 589	25 581	25 539	27 743	27 123	27 033	29 509	31 042	32 239	33 285	36 216
87	20 974	21 298	22 954	22 962	22 945	24 943	24 402	24 334	26 589	27 998	29 094	30 057
88	19 217	18 589	18 888	20 373	20 403	20 399	22 192	21 726	21 685	23 721	24 994	25 990
89	16 676	16 837	16 296	16 568	17 894	17 932	17 939	19 532	19 142	19 126	20 936	22 074
90	13 247	14 433	14 583	14 122	14 374	15 537	15 582	15 597	17 002	16 682	16 679	18 270
91	10 951	11 323	12 346	12 483	12 101	12 325	13 333	13 380	13 408	14 634	14 369	14 374
92	8 971	9 246	9 566	10 438	10 567	10 249	10 444	11 307	11 361	11 396	12 448	12 230
93	7 272	7 486	7 720	7 991	8 730	8 843	8 581	8 749	9 483	9 540	9 574	10 463
94	6 446	6 003	6 182	6 379	6 610	7 225	7 321	7 106	7 253	7 870	7 921	7 952
95	5 020	5 274	4 912	5 060	5 226	5 416	5 922	6 002	5 830	5 955	6 465	6 508
96	3 540	4 079	4 285	3 990	4 113	4 248	4 402	4 813	4 881	4 744	4 845	5 261
97	2 861	2 861	3 296	3 461	3 224	3 321	3 429	3 552	3 885	3 942	3 829	3 910
98	2 206	2 307	2 306	2 653	2 786	2 593	2 669	2 753	2 852	3 118	3 162	3 069
99	1 663	1 778	1 857	1 853	2 131	2 234	2 077	2 134	2 200	2 277	2 488	2 519
100Y+	3 678	3 683	3 765	3 874	3 948	4 189	4 426	4 479	4 554	4 652	4 772	4 998

6-.Población Proyectada al 30 de junio, por edades simples y años simples. AMBOS SEXOS. Período 2015 - 2050

C U B A												
EDADES	2027	2028	2029	2030	2031	2032	2033	2034	2035	2036	2037	2038
TOTAL	11 209 223	11 195 254	11 188 751	11 179 103	11 166 332	11 150 468	11 131 527	11 116 336	11 098 477	11 078 041	11 055 092	11 030 029
0	110 798	109 345	113 706	112 599	111 488	110 388	109 303	110 210	109 576	109 034	108 533	108 089
1	112 313	110 668	109 246	113 605	112 500	111 391	110 292	109 238	110 145	109 513	108 972	108 472
2	114 056	112 209	110 599	109 178	113 535	112 431	111 323	110 259	109 206	110 113	109 482	108 941
3	115 875	113 945	112 139	110 530	109 110	113 467	112 363	111 296	110 233	109 180	110 088	109 457
4	114 393	115 755	113 873	112 068	110 460	109 040	113 396	112 340	111 273	110 211	109 158	110 066
5	115 881	114 271	115 684	113 802	111 997	110 389	108 970	113 376	112 320	111 254	110 192	109 140
6	117 051	115 747	114 195	115 607	113 726	111 922	110 315	108 952	113 358	112 303	111 237	110 175
7	117 952	116 911	115 669	114 116	115 529	113 649	111 845	110 299	108 937	113 342	112 287	111 221
8	118 652	117 803	116 828	115 586	114 034	115 447	113 567	111 830	110 283	108 922	113 327	112 272
9	114 473	118 492	117 714	116 740	115 498	113 947	115 359	113 551	111 815	110 269	108 908	113 312
10	115 060	114 307	118 399	117 622	116 649	115 407	113 856	115 344	113 536	111 799	110 254	108 893
11	115 642	114 896	114 216	118 308	117 531	116 558	115 317	113 839	115 327	113 520	111 784	110 239
12	116 247	115 472	114 801	114 122	118 214	117 437	116 464	115 299	113 822	115 309	113 502	111 767
13	116 894	116 074	115 375	114 705	114 026	118 117	117 341	116 444	115 279	113 802	115 290	113 484
14	122 774	116 724	115 977	115 279	114 609	113 931	118 021	117 319	116 422	115 258	113 782	115 269
15	123 718	122 585	116 617	115 871	115 173	114 504	113 826	117 996	117 294	116 399	115 234	113 759
16	123 862	123 559	122 491	116 525	115 779	115 082	114 414	113 800	117 969	117 268	116 373	115 209
17	122 295	123 679	123 451	122 383	116 420	115 675	114 979	114 384	113 771	117 940	117 239	116 344
18	117 069	122 097	123 562	123 334	122 267	116 306	115 562	114 946	114 353	113 739	117 908	117 208
19	110 047	116 873	121 978	123 443	123 216	122 150	116 191	115 527	114 911	114 318	113 706	117 874
20	105 943	109 818	116 736	121 840	123 305	123 079	122 014	116 153	115 489	114 874	114 282	113 671
21	109 860	105 701	109 675	116 591	121 694	123 159	122 934	121 970	116 112	115 449	114 835	114 244
22	117 692	109 633	105 567	109 540	116 454	121 556	123 021	122 887	121 924	116 069	115 407	114 794
23	124 661	117 450	109 490	105 427	109 399	116 310	121 411	122 971	122 838	121 876	116 024	115 363
24	130 815	124 395	117 292	109 337	105 276	109 247	116 156	121 359	122 919	122 786	121 825	115 977
25	131 964	130 552	124 235	117 137	109 186	105 128	109 098	116 103	121 304	122 864	122 732	121 772
26	136 391	131 692	130 383	124 071	116 976	109 030	104 975	109 045	116 047	121 246	122 807	122 676
27	138 854	136 119	131 522	130 215	123 906	116 817	108 875	104 921	108 989	115 989	121 187	122 747
28	138 469	138 579	135 944	131 350	130 045	123 741	116 656	108 816	104 865	108 932	115 929	121 125
29	138 447	138 196	138 401	135 768	131 179	129 875	123 575	116 589	108 755	104 807	108 872	115 866
30	134 802	138 184	138 021	138 227	135 597	131 011	129 709	123 501	116 520	108 691	104 746	108 810
31	134 252	134 541	138 007	137 845	138 052	135 424	130 843	129 627	123 424	116 448	108 624	104 682
32	133 661	133 983	134 360	137 824	137 664	137 872	135 246	130 755	129 541	123 343	116 372	108 555
33	137 432	133 382	133 794	134 172	137 634	137 475	137 684	135 150	130 663	129 451	123 258	116 293
34	144 974	137 138	133 185	133 597	133 976	137 437	137 279	137 580	135 050	130 567	129 356	123 168
35	152 864	144 659	136 928	132 978	133 392	133 771	137 230	137 169	137 471	134 943	130 465	129 257

6-.Población Proyectada al 30 de junio, por edades simples y años simples. AMBOS SEXOS. Período 2015 - 2050

C U B A												
EDADES	2027	2028	2029	2030	2031	2032	2033	2034	2035	2036	2037	2038
36	162 963	152 527	144 431	136 707	132 762	133 176	133 556	137 113	137 053	137 355	134 831	130 357
37	165 799	162 600	152 279	144 191	136 476	132 536	132 950	133 433	136 988	136 929	137 232	134 711
38	162 924	165 422	162 331	152 021	143 943	136 236	132 302	132 819	133 302	136 855	136 797	137 101
39	154 814	162 538	165 138	162 051	151 754	143 685	135 988	132 161	132 679	133 162	136 712	136 656
40	148 793	154 425	162 242	164 840	161 759	151 475	143 417	135 831	132 009	132 528	133 012	136 559
41	150 398	148 407	154 129	161 937	164 534	161 458	151 188	143 237	135 662	131 846	132 365	132 850
42	144 637	150 000	148 105	153 820	161 620	164 214	161 144	150 981	143 042	135 479	131 669	132 189
43	138 635	144 230	149 677	147 787	153 495	161 284	163 876	160 903	150 756	142 831	135 280	131 478
44	134 102	138 220	143 896	149 335	147 450	153 150	160 928	163 606	160 639	150 511	142 600	135 063
45	119 949	133 667	137 869	143 537	148 968	147 087	152 779	160 635	163 310	160 350	150 242	142 347
46	113 660	119 527	133 303	137 498	143 156	148 578	146 704	152 471	160 313	162 985	160 034	149 948
47	115 570	113 233	119 169	132 916	137 104	142 751	148 163	146 375	152 132	159 959	162 628	159 687
48	117 603	115 124	112 868	118 792	132 506	136 686	142 322	147 795	146 014	151 760	159 571	162 237
49	129 219	117 132	114 729	112 482	118 391	132 070	136 241	141 930	147 391	145 618	151 352	159 146
50	144 792	128 697	116 706	114 313	112 077	117 971	131 611	135 825	141 500	146 948	145 184	150 905
51	152 797	144 183	128 197	116 252	113 871	111 645	117 523	131 166	135 371	141 030	146 464	144 710
52	160 081	152 113	143 581	127 662	115 766	113 397	111 184	117 085	130 683	134 875	140 519	145 938
53	175 993	159 315	151 426	142 936	127 088	115 247	112 892	110 729	116 611	130 158	134 338	139 965
54	193 866	175 090	158 536	150 690	142 244	126 474	114 691	112 386	110 237	116 097	129 590	133 758
55	196 330	192 795	174 162	157 700	149 900	141 502	125 816	114 131	111 841	109 707	115 544	128 979
56	190 099	195 156	191 687	173 167	156 804	149 054	140 708	125 146	113 528	111 255	109 136	114 949
57	186 481	188 864	193 939	190 500	172 102	155 845	148 148	139 892	124 426	112 880	110 624	108 524
58	185 065	185 168	187 584	192 636	189 230	170 962	154 819	147 214	139 016	123 654	112 184	109 950
59	188 422	183 658	183 809	186 218	191 246	187 875	169 746	153 758	146 213	138 077	122 825	111 440
60	191 756	186 876	182 197	182 357	184 760	189 761	186 428	168 478	152 620	145 139	137 070	121 938
61	192 479	190 049	185 260	180 634	180 805	183 201	188 174	184 911	167 119	151 400	143 987	135 993
62	191 754	190 620	188 265	183 534	178 964	179 147	181 535	186 508	183 287	165 664	150 092	142 756
63	188 061	189 747	188 676	186 360	181 692	177 182	177 377	179 786	184 725	181 547	164 105	148 695
64	177 544	185 929	187 647	186 605	184 331	179 729	175 283	175 518	177 915	182 816	179 685	162 439
65	156 143	175 351	183 690	185 405	184 393	182 164	177 632	173 283	173 529	175 913	180 775	177 697
66	139 996	154 045	173 053	181 306	183 018	182 038	179 856	175 425	171 147	171 404	173 774	178 597
67	128 083	137 951	151 849	170 608	178 768	180 476	179 529	177 422	173 069	168 864	169 134	171 493
68	113 070	126 050	135 812	149 514	168 007	176 067	177 771	176 881	174 824	170 552	166 427	166 713
69	106 500	111 115	123 918	133 535	147 028	165 238	173 191	174 911	174 055	172 050	167 865	163 829
70	104 743	104 496	109 067	121 651	131 113	144 382	162 289	170 147	171 857	171 037	169 088	165 000
71	102 146	102 597	102 395	106 889	119 238	128 535	141 566	159 166	166 897	168 596	167 813	165 929
72	99 054	99 861	100 341	100 159	104 571	116 670	125 789	138 580	155 831	163 426	165 112	164 375

6.-Población Proyectada al 30 de junio, por edades simples y años simples. AMBOS SEXOS. Período 2015 - 2050

C U B A												
EDADES	2027	2028	2029	2030	2031	2032	2033	2034	2035	2036	2037	2038
73	99 307	96 627	97 455	97 939	97 778	102 103	113 935	122 878	135 393	152 270	159 718	161 398
74	96 881	96 642	94 071	94 896	95 385	95 247	99 477	111 035	119 772	131 992	148 469	155 768
75	89 117	94 024	93 832	91 355	92 177	92 671	92 554	96 694	107 946	116 462	128 366	144 424
76	85 233	86 226	91 016	90 852	88 473	89 290	89 788	89 705	93 734	104 658	112 938	124 513
77	81 243	82 190	83 185	87 831	87 696	85 420	86 231	86 742	86 680	90 590	101 165	109 202
78	76 273	78 050	78 997	79 975	84 467	84 361	82 194	83 005	83 515	83 474	87 259	97 471
79	73 486	72 973	74 708	75 635	76 595	80 923	80 847	78 800	79 599	80 107	80 088	83 746
80	67 098	69 980	69 528	71 200	72 107	73 045	77 200	77 159	75 227	76 012	76 518	76 528
81	60 924	63 567	66 334	65 926	67 532	68 415	69 330	73 307	73 292	71 478	72 247	72 758
82	56 269	57 384	59 909	62 538	62 176	63 711	64 568	65 461	69 242	69 252	67 561	68 320
83	51 795	52 655	53 735	56 120	58 606	58 289	59 749	60 581	61 442	65 016	65 051	63 495
84	47 605	48 114	48 951	49 980	52 219	54 554	54 282	55 668	56 464	57 289	60 648	60 716
85	40 932	43 860	44 369	45 166	46 139	48 227	50 407	50 182	51 481	52 239	53 026	56 172
86	36 977	37 375	40 083	40 574	41 328	42 242	44 175	46 197	46 011	47 221	47 938	48 693
87	32 720	33 435	33 824	36 296	36 766	37 474	38 325	40 103	41 957	41 807	42 925	43 609
88	26 866	29 272	29 941	30 306	32 541	32 987	33 645	34 434	36 048	37 733	37 617	38 652
89	22 969	23 767	25 920	26 528	26 868	28 868	29 286	29 893	30 611	32 062	33 578	33 503
90	19 276	20 078	20 798	22 695	23 242	23 554	25 324	25 712	26 262	26 909	28 199	29 558
91	15 756	16 642	17 354	17 988	19 640	20 126	20 409	21 958	22 310	22 801	23 377	24 520
92	12 241	13 434	14 204	14 821	15 372	16 793	17 219	17 472	18 808	19 122	19 555	20 069
93	10 286	10 306	11 322	11 978	12 505	12 977	14 184	14 552	14 772	15 909	16 184	16 568
94	8 695	8 557	8 581	9 431	9 982	10 426	10 824	11 835	12 147	12 334	13 288	13 533
95	6 534	7 152	7 044	7 065	7 767	8 223	8 591	8 922	9 757	10 016	10 172	10 968
96	5 296	5 321	5 827	5 739	5 756	6 328	6 700	7 000	7 270	7 950	8 160	8 293
97	4 244	4 274	4 295	4 702	4 630	4 642	5 103	5 401	5 642	5 858	6 403	6 576
98	3 131	3 399	3 423	3 437	3 761	3 701	3 708	4 073	4 309	4 498	4 667	5 102
99	2 442	2 491	2 702	2 718	2 726	2 980	2 929	2 931	3 216	3 398	3 544	3 677
100Y+	5 174	5 241	5 321	5 521	5 667	5 772	6 017	6 150	6 241	6 499	6 800	7 106

6-.Población proyectada al 30 de junio, por edades simples y años simples. AMBOS SEXOS. Período 2015 - 2050

C U B A												
EDADES	2039	2040	2041	2042	2043	2044	2045	2046	2047	2048	2049	2050
TOTAL	11 003 901	10 975 514	10 944 937	10 912 147	10 877 119	10 841 089	10 802 953	10 762 841	10 721 178	10 677 691	10 633 082	10 586 799
0	108 993	108 693	108 416	108 074	107 691	108 491	108 141	107 865	107 612	107 381	107 730	107 429
1	108 030	108 934	108 635	108 360	108 019	107 637	108 437	108 089	107 814	107 562	107 332	107 682
2	108 442	108 001	108 905	108 606	108 331	107 991	107 609	108 410	108 063	107 788	107 536	107 307
3	108 917	108 418	107 977	108 881	108 584	108 309	107 969	107 588	108 389	108 042	107 768	107 516
4	109 435	108 896	108 398	107 957	108 861	108 564	108 289	107 950	107 569	108 371	108 024	107 750
5	110 048	109 418	108 878	108 381	107 940	108 845	108 548	108 273	107 935	107 554	108 355	108 008
6	109 124	110 031	109 402	108 862	108 365	107 925	108 829	108 532	108 259	107 920	107 539	108 341
7	110 160	109 109	110 016	109 387	108 848	108 351	107 911	108 816	108 519	108 245	107 907	107 526
8	111 207	110 146	109 095	110 003	109 373	108 835	108 338	107 898	108 803	108 506	108 233	107 895
9	112 258	111 193	110 132	109 081	109 989	109 360	108 822	108 325	107 885	108 790	108 494	108 221
10	113 297	112 243	111 179	110 118	109 068	109 976	109 347	108 809	108 312	107 873	108 778	108 481
11	108 878	113 282	112 228	111 164	110 104	109 054	109 962	109 333	108 795	108 299	107 860	108 765
12	110 223	108 862	113 266	112 212	111 148	110 089	109 039	109 947	109 319	108 781	108 285	107 846
13	111 749	110 205	108 845	113 248	112 195	111 132	110 073	109 023	109 931	109 303	108 766	108 270
14	113 464	111 730	110 186	108 827	113 230	112 177	111 114	110 055	109 006	109 915	109 287	108 750
15	115 247	113 442	111 709	110 166	108 807	113 209	112 157	111 095	110 037	108 988	109 897	109 270
16	113 735	115 222	113 419	111 686	110 144	108 786	113 187	112 136	111 074	110 017	108 969	109 878
17	115 182	113 708	115 196	113 393	111 661	110 120	108 763	113 164	112 113	111 052	109 995	108 948
18	116 314	115 152	113 680	115 168	113 366	111 635	110 094	108 738	113 139	112 089	111 028	109 972
19	117 175	116 282	115 121	113 649	115 137	113 336	111 606	110 067	108 712	113 112	112 062	111 003
20	117 838	117 139	116 247	115 087	113 617	115 105	113 305	111 576	110 038	108 683	113 083	112 034
21	113 633	117 800	117 102	116 211	115 052	113 582	115 071	113 272	111 544	110 007	108 653	113 052
22	114 203	113 594	117 759	117 063	116 173	115 015	113 546	115 035	113 237	111 510	109 974	108 622
23	114 751	114 161	113 552	117 717	117 021	116 132	114 975	113 508	114 997	113 201	111 475	109 940
24	115 316	114 705	114 117	113 509	117 673	116 978	116 090	114 934	113 468	114 957	113 162	111 438
25	115 927	115 268	114 658	114 071	113 464	117 627	116 933	116 046	114 891	113 426	114 916	113 122
26	121 717	115 876	115 218	114 609	114 022	113 416	117 578	116 885	116 000	114 846	113 383	114 872
27	122 617	121 660	115 822	115 165	114 557	113 972	113 367	117 528	116 836	115 951	114 799	113 337
28	122 685	122 556	121 600	115 766	115 110	114 503	113 919	113 315	117 475	116 784	115 901	114 750
29	121 060	122 620	122 492	121 537	115 708	115 053	114 447	113 863	113 261	117 419	116 730	115 848
30	115 801	120 992	122 553	122 425	121 472	115 646	114 993	114 388	113 806	113 204	117 361	116 673
31	108 745	115 732	120 921	122 482	122 356	121 403	115 582	114 930	114 326	113 745	113 144	117 300
32	104 616	108 676	115 660	120 847	122 408	122 282	121 331	115 515	114 863	114 261	113 681	113 081
33	108 481	104 546	108 604	115 584	120 769	122 329	122 205	121 254	115 443	114 793	114 192	113 613
34	116 209	108 404	104 472	108 529	115 505	120 686	122 246	122 123	121 174	115 368	114 719	114 119
35	123 074	116 121	108 323	104 395	108 449	115 420	120 599	122 159	122 036	121 089	115 288	114 640

6-.Población Proyectada al 30 de junio, por edades simples y años simples. AMBOS SEXOS. Período 2015 - 2050

C U B A												
EDADES	2039	2040	2041	2042	2043	2044	2045	2046	2047	2048	2049	2050
36	129 151	122 974	116 028	108 236	104 312	108 363	115 330	120 506	122 066	121 944	120 998	115 203
37	130 243	129 038	122 868	115 928	108 144	104 224	108 272	115 234	120 407	121 966	121 845	120 900
38	134 583	130 120	128 918	122 754	115 821	108 045	104 129	108 175	115 131	120 300	121 859	121 739
39	136 960	134 446	129 989	128 788	122 632	115 706	107 939	104 028	108 070	115 021	120 186	121 744
40	136 504	136 809	134 299	129 847	128 649	122 500	115 583	107 825	103 919	107 958	114 902	120 063
41	136 394	136 340	136 646	134 139	129 694	128 499	122 358	115 450	107 702	103 801	107 837	114 774
42	132 674	136 215	136 162	136 469	133 967	129 529	128 337	122 204	115 306	107 569	103 674	107 705
43	131 998	132 484	136 021	135 970	136 277	133 780	129 350	128 160	122 038	115 150	107 424	103 535
44	131 269	131 789	132 276	135 809	135 760	136 068	133 577	129 154	127 969	121 857	114 980	107 267
45	134 826	131 040	131 561	132 048	135 578	135 530	135 839	133 354	128 941	127 759	121 659	114 794
46	142 071	134 566	130 789	131 311	131 799	135 324	135 279	135 589	133 110	128 708	127 530	121 442
47	149 625	141 767	134 280	130 514	131 037	131 526	135 046	135 003	135 316	132 844	128 453	127 279
48	159 306	149 271	141 434	133 968	130 213	130 737	131 227	134 742	134 703	135 017	132 554	128 174
49	161 809	158 888	148 883	141 069	133 625	129 883	130 408	130 900	134 411	134 374	134 691	132 236
50	158 680	161 339	158 431	148 459	140 671	133 251	129 522	130 049	130 544	134 049	134 016	134 334
51	150 417	158 171	160 827	157 933	147 995	140 236	132 843	129 129	129 659	130 156	133 655	133 626
52	144 195	149 886	157 618	160 270	157 391	147 492	139 763	132 399	128 704	129 236	129 735	133 226
53	145 368	143 636	149 311	157 019	159 666	156 803	146 947	139 251	131 920	128 243	128 777	129 279
54	139 366	144 751	143 032	148 689	156 371	159 013	156 168	146 357	138 699	131 402	127 745	128 281
55	133 133	138 721	144 086	142 381	148 019	155 672	158 310	155 484	145 724	138 104	130 844	127 207
56	128 322	132 460	138 027	143 371	141 680	147 298	154 921	157 553	154 750	145 042	137 464	130 243
57	114 311	127 615	131 737	137 280	142 603	140 928	146 523	154 113	156 742	153 961	144 309	136 775
58	107 868	113 626	126 858	130 962	136 480	141 778	140 120	145 691	153 248	155 870	153 113	143 521
59	109 226	107 163	112 891	126 045	130 129	135 620	140 893	139 253	144 800	152 320	154 935	152 202
60	110 642	108 449	106 408	112 102	125 172	129 236	134 698	139 943	138 324	143 843	151 323	153 929
61	120 988	109 786	107 617	105 598	111 257	124 236	128 278	133 709	138 926	137 327	142 816	150 251
62	134 838	119 969	108 869	106 724	104 729	110 350	123 233	127 251	132 650	137 834	136 257	141 713
63	141 437	133 601	118 877	107 886	105 768	103 798	109 377	122 157	126 151	131 513	136 663	135 109
64	147 199	140 025	132 276	117 707	106 833	104 743	102 800	108 336	121 006	124 972	130 295	135 407
65	160 657	145 598	138 513	130 858	116 455	105 705	103 645	101 731	107 221	119 772	123 708	128 988
66	175 571	158 751	143 886	136 896	129 340	115 115	104 497	102 470	100 588	106 028	118 450	122 352
67	176 269	173 299	156 714	142 054	135 166	127 717	113 681	103 205	101 214	99 365	104 749	117 032
68	169 056	173 781	170 869	154 535	140 096	133 315	125 979	112 146	101 824	99 869	98 054	103 378
69	164 128	166 451	171 122	168 272	152 205	138 000	131 335	124 120	110 506	100 346	98 429	96 649
70	161 052	161 364	163 667	168 278	165 494	149 712	135 758	129 215	122 133	108 749	98 762	96 883
71	161 938	158 084	158 408	160 688	165 236	162 521	147 043	133 357	126 949	120 004	106 867	97 062
72	162 553	158 665	154 910	155 247	157 501	161 980	159 338	144 185	130 790	124 521	117 723	104 847

6-.Población Proyectada al 30 de junio, por edades simples y años simples. AMBOS SEXOS. Período 2015 - 2050

C U B A												
EDADES	2039	2040	2041	2042	2043	2044	2045	2046	2047	2048	2049	2050
73	160 701	158 943	155 164	151 515	151 865	154 091	158 495	155 931	141 131	128 040	121 919	115 275
74	157 431	156 776	155 086	151 423	147 885	148 247	150 443	154 765	152 292	137 861	125 095	119 130
75	151 554	153 198	152 586	150 968	147 427	144 007	144 382	146 544	150 787	148 400	134 363	121 941
76	140 115	147 064	148 687	148 120	146 577	143 165	139 869	140 258	142 391	146 539	144 243	130 623
77	120 418	135 534	142 288	143 887	143 367	141 902	138 626	135 463	135 873	137 965	142 011	139 808
78	105 240	116 075	130 674	137 220	138 792	138 320	136 937	133 804	130 789	131 211	133 258	137 190
79	93 566	101 050	111 479	125 531	131 854	133 395	132 973	131 675	128 704	125 833	126 266	128 260
80	80 043	89 449	96 630	106 631	120 102	126 189	127 696	127 324	126 126	123 311	120 592	121 032
81	72 788	76 152	85 121	91 984	101 532	114 390	120 225	121 695	121 388	120 280	117 627	115 063
82	68 824	68 875	72 079	80 589	87 116	96 187	108 402	113 971	115 413	115 157	114 140	111 654
83	64 232	64 729	64 799	67 834	75 865	82 039	90 611	102 152	107 455	108 851	108 644	107 720
84	59 287	60 000	60 486	60 574	63 433	70 965	76 771	84 823	95 677	100 684	102 028	101 870
85	56 261	54 959	55 645	56 118	56 222	58 898	65 914	71 337	78 865	88 991	93 690	94 977
86	51 608	51 715	50 542	51 196	51 654	51 773	54 259	60 745	65 787	72 760	82 138	86 516
87	44 318	46 997	47 119	46 072	46 692	47 132	47 262	49 554	55 514	60 152	66 557	75 171
88	39 288	39 948	42 386	42 520	41 597	42 179	42 597	42 737	44 843	50 258	54 485	60 318
89	34 442	35 027	35 635	37 832	37 973	37 169	37 711	38 104	38 261	40 166	45 037	48 854
90	29 508	30 349	30 882	31 436	33 394	33 538	32 846	33 344	33 722	33 879	35 583	39 919
91	25 715	25 685	26 430	26 908	27 406	29 130	29 273	28 685	29 147	29 493	29 646	31 156
92	21 060	22 097	22 082	22 733	23 156	23 597	25 096	25 232	24 750	25 162	25 473	25 621
93	17 013	17 860	18 748	18 743	19 303	19 670	20 054	21 339	21 477	21 076	21 438	21 715
94	13 860	14 237	14 951	15 699	15 701	16 174	16 488	16 816	17 911	18 034	17 703	18 017
95	11 174	11 448	11 762	12 354	12 974	12 978	13 371	13 633	13 916	14 826	14 931	14 664
96	8 942	9 111	9 335	9 592	10 074	10 580	10 582	10 902	11 123	11 355	12 098	12 188
97	6 680	7 202	7 337	7 516	7 721	8 107	8 511	8 511	8 771	8 947	9 131	9 730
98	5 237	5 316	5 728	5 833	5 973	6 133	6 435	6 751	6 752	6 954	7 090	7 234
99	4 015	4 117	4 175	4 494	4 573	4 678	4 799	5 030	5 276	5 272	5 424	5 526
100Y+	7 406	7 842	8 210	8 500	8 916	9 254	9 556	9 843	10 198	10 609	10 884	11 176

7.-Población Proyectada al 30 de junio, por edades simples y años simples. HOMBRES. Período 2015 - 2050

C U B A												
EDADES	2015	2016	2017	2018	2019	2020	2021	2022	2023	2024	2025	2026
TOTAL	5 586 363	5 587 269	5 586 935	5 585 347	5 587 204	5 587 744	5 586 875	5 584 468	5 580 362	5 578 339	5 574 380	5 568 522
0	59 943	59 494	59 066	58 638	60 649	60 194	59 644	58 965	58 133	58 822	57 843	56 907
1	60 311	59 834	59 386	58 959	58 548	60 558	60 104	59 556	58 878	58 062	58 751	57 774
2	64 681	60 218	59 742	59 295	58 885	58 475	60 484	60 030	59 483	58 822	58 007	58 697
3	64 759	64 578	60 117	59 641	59 214	58 805	58 395	60 404	59 951	59 424	58 764	57 949
4	64 859	64 647	64 466	60 007	59 555	59 129	58 719	58 310	60 319	59 889	59 363	58 703
5	64 305	64 740	64 528	64 348	59 916	59 464	59 038	58 629	58 220	60 255	59 825	59 299
6	61 771	64 177	64 613	64 401	64 249	59 818	59 366	58 941	58 532	58 152	60 186	59 757
7	58 205	61 635	64 041	64 477	64 297	64 144	59 714	59 263	58 838	58 460	58 080	60 114
8	56 052	58 061	61 491	63 897	64 366	64 186	64 034	59 605	59 153	58 762	58 384	58 004
9	58 140	55 892	57 901	61 330	63 773	64 242	64 062	63 911	59 482	59 069	58 677	58 300
10	62 275	57 974	55 726	57 735	61 202	63 645	64 114	63 935	63 783	59 395	58 981	58 590
11	65 783	62 114	57 814	55 567	57 612	61 079	63 522	63 991	63 812	63 697	59 310	58 897
12	68 929	65 616	61 948	57 649	55 441	57 486	60 952	63 394	63 863	63 723	63 609	59 222
13	69 701	68 756	65 444	61 777	57 518	55 311	57 356	60 822	63 264	63 771	63 631	63 517
14	72 254	69 522	68 577	65 267	61 641	57 383	55 177	57 221	60 686	63 168	63 676	63 535
15	73 579	72 051	69 320	68 376	65 112	61 487	57 231	55 026	57 070	60 579	63 060	63 568
16	73 309	73 438	71 911	69 182	68 267	65 004	61 382	57 127	54 923	56 995	60 503	62 984
17	73 502	73 127	73 258	71 732	69 042	68 127	64 866	61 246	56 993	54 828	56 899	60 407
18	71 906	73 313	72 939	73 070	71 584	68 895	67 982	64 723	61 104	56 893	54 729	56 800
19	71 625	71 722	73 129	72 756	72 924	71 439	68 752	67 840	64 583	61 003	56 794	54 632
20	71 213	71 418	71 517	72 923	72 592	72 761	71 278	68 593	67 682	64 469	60 891	56 685
21	73 349	70 991	71 197	71 296	72 747	72 417	72 586	71 105	68 423	67 557	64 346	60 771
22	77 375	73 148	70 792	70 999	71 137	72 588	72 259	72 429	70 949	68 307	67 443	64 234
23	81 444	77 163	72 939	70 585	70 833	70 972	72 423	72 094	72 265	70 827	68 187	67 324
24	86 624	81 209	76 931	72 711	70 404	70 652	70 792	72 243	71 915	72 131	70 694	68 057
25	88 136	86 377	80 967	76 693	72 523	70 218	70 467	70 607	72 058	71 777	71 993	70 558
26	86 708	87 891	86 134	80 729	76 503	72 337	70 035	70 284	70 425	71 919	71 639	71 856
27	82 443	86 452	87 635	85 881	80 527	76 305	72 143	69 844	70 094	70 281	71 775	71 496
28	79 398	82 185	86 191	87 374	85 669	80 321	76 103	71 945	69 649	69 946	70 134	71 627
29	80 065	79 134	81 919	85 922	87 153	85 450	80 108	75 896	71 742	69 496	69 793	69 982
30	76 863	79 815	78 886	81 669	85 713	86 944	85 244	79 907	75 699	71 593	69 350	69 648
31	73 817	76 621	79 571	78 644	81 467	85 507	86 738	85 041	79 710	75 548	71 446	69 205
32	71 340	73 563	76 365	79 313	78 432	81 252	85 290	86 520	84 826	79 545	75 388	71 291
33	64 085	71 081	73 302	76 102	79 093	78 213	81 032	85 067	86 297	84 650	79 375	75 223
34	60 946	63 827	70 815	73 035	75 878	78 867	77 989	80 806	84 837	86 112	84 468	79 200
35	61 822	60 676	63 553	70 534	72 801	75 642	78 628	77 752	80 566	84 643	85 918	84 276

7.-Población Proyectada al 30 de junio, por edades simples y años simples. HOMBRES. Período 2015 - 2050

C U B A												
EDADES	2015	2016	2017	2018	2019	2020	2021	2022	2023	2024	2025	2026
36	62 633	61 546	60 402	63 276	70 298	72 563	75 402	78 385	77 511	80 372	84 445	85 719
37	68 497	62 340	61 256	60 114	63 037	70 050	72 313	75 149	78 129	77 309	80 167	84 235
38	76 459	68 190	62 043	60 961	59 873	62 793	69 797	72 058	74 890	77 920	77 101	79 956
39	80 240	76 136	67 881	61 744	60 715	59 630	62 546	69 541	71 799	74 680	77 705	76 889
40	83 821	79 905	75 809	67 568	61 492	60 466	59 383	62 295	69 280	71 586	74 463	77 485
41	92 360	83 476	79 569	75 481	67 304	61 239	60 216	59 135	62 044	69 066	71 369	74 242
42	102 024	91 994	83 128	79 230	75 197	67 036	60 985	59 964	58 886	61 837	68 847	71 147
43	103 187	101 625	91 617	82 772	78 928	74 905	66 762	60 723	59 705	58 677	61 622	68 620
44	99 951	102 773	101 216	91 232	82 452	78 619	74 606	66 482	60 458	59 487	58 461	61 401
45	98 047	99 519	102 336	100 785	90 872	82 115	78 293	74 292	66 189	60 225	59 257	58 234
46	97 261	97 598	99 068	101 879	100 377	90 494	81 763	77 953	73 964	65 927	59 980	59 015
47	99 294	96 799	97 137	98 606	101 448	99 953	90 103	81 401	77 604	73 667	65 656	59 727
48	101 313	98 803	96 319	96 659	98 160	100 996	99 508	89 694	81 024	77 277	73 355	65 372
49	102 114	100 781	98 284	95 814	96 188	97 687	100 515	99 037	89 262	80 660	76 929	73 023
50	102 144	101 566	100 243	97 761	95 329	95 706	97 202	100 022	98 554	88 848	80 283	76 570
51	100 639	101 557	100 986	99 674	97 230	94 814	95 193	96 686	99 498	98 063	88 404	79 881
52	95 957	100 021	100 939	100 376	99 095	96 668	94 270	94 651	96 142	98 963	97 539	87 931
53	84 962	95 324	99 369	100 287	99 749	98 480	96 073	93 694	94 079	95 582	98 391	96 979
54	76 710	84 354	94 654	98 680	99 611	99 083	97 828	95 442	93 083	93 484	94 983	97 781
55	70 972	76 110	83 706	93 940	97 957	98 889	98 370	97 131	94 767	92 443	92 847	94 341
56	62 914	70 371	75 475	83 019	93 194	97 188	98 120	97 612	96 389	94 062	91 760	92 167
57	59 705	62 329	69 730	74 797	82 298	92 397	96 366	97 298	96 803	95 610	93 307	91 028
58	59 361	59 107	61 712	69 051	74 092	81 534	91 551	95 494	96 426	95 956	94 780	92 502
59	58 560	58 722	58 476	61 061	68 347	73 346	80 724	90 655	94 569	95 514	95 055	93 896
60	57 714	57 882	58 048	57 810	60 386	67 602	72 556	79 866	89 704	93 600	94 543	94 095
61	58 790	56 997	57 169	57 339	57 120	59 673	66 814	71 721	78 957	88 708	92 569	93 509
62	58 522	57 995	56 231	56 407	56 593	56 383	58 911	65 973	70 828	77 999	87 642	91 465
63	55 115	57 669	57 156	55 422	55 614	55 804	55 604	58 105	65 082	69 893	76 979	86 506
64	53 890	54 247	56 769	56 271	54 580	54 775	54 970	54 779	57 252	64 148	68 899	75 893
65	52 527	52 965	53 323	55 812	55 341	53 683	53 883	54 082	53 902	56 355	63 152	67 838
66	50 303	51 552	51 990	52 349	54 813	54 357	52 736	52 940	53 144	52 984	55 402	62 095
67	49 753	49 296	50 529	50 966	51 335	53 760	53 321	51 739	51 947	52 163	52 013	54 394
68	46 734	48 676	48 236	49 451	49 896	50 265	52 650	52 228	50 685	50 906	51 124	50 984
69	43 764	45 632	47 538	47 116	48 321	48 764	49 134	51 475	51 072	49 580	49 802	50 023
70	42 182	42 652	44 481	46 349	45 953	47 137	47 578	47 948	50 243	49 865	48 414	48 639
71	40 907	41 020	41 485	43 274	45 107	44 730	45 892	46 331	46 700	48 951	48 591	47 184
72	40 021	39 684	39 802	40 262	42 014	43 803	43 446	44 584	45 019	45 393	47 591	47 247

7.-Población Proyectada al 30 de junio, por edades simples y años simples. HOMBRES. Período 2015 - 2050

C U B A												
EDADES	2015	2016	2017	2018	2019	2020	2021	2022	2023	2024	2025	2026
73	36 429	38 725	38 407	38 529	38 988	40 693	42 436	42 099	43 212	43 648	44 019	46 157
74	34 879	35 144	37 368	37 070	37 201	37 653	39 309	41 003	40 686	41 776	42 206	42 572
75	33 028	33 540	33 803	35 952	35 677	35 812	36 256	37 861	39 502	39 210	40 268	40 690
76	29 081	31 643	32 143	32 403	34 477	34 221	34 360	34 795	36 345	37 934	37 661	38 685
77	27 088	27 747	30 201	30 687	30 947	32 937	32 702	32 844	33 268	34 763	36 292	36 038
78	24 963	25 727	26 361	28 702	29 175	29 432	31 334	31 120	31 264	31 681	33 112	34 576
79	22 581	23 589	24 319	24 927	27 152	27 609	27 860	29 671	29 478	29 626	30 029	31 394
80	19 593	21 217	22 173	22 867	23 449	25 552	25 991	26 237	27 952	27 782	27 929	28 317
81	18 320	18 294	19 819	20 720	21 379	21 931	23 908	24 328	24 567	26 186	26 034	26 180
82	17 513	16 987	16 970	18 393	19 239	19 859	20 381	22 227	22 627	22 861	24 375	24 241
83	15 013	16 118	15 641	15 632	16 952	17 739	18 320	18 809	20 523	20 902	21 126	22 533
84	13 605	13 703	14 718	14 289	14 289	15 503	16 231	16 770	17 226	18 806	19 161	19 373
85	12 364	12 303	12 398	13 323	12 943	12 949	14 057	14 725	15 222	15 645	17 087	17 417
86	10 437	11 072	11 023	11 114	11 952	11 616	11 629	12 630	13 238	13 693	14 080	15 384
87	9 050	9 247	9 815	9 778	9 865	10 614	10 323	10 339	11 237	11 785	12 195	12 546
88	8 060	7 929	8 106	8 610	8 583	8 664	9 328	9 077	9 097	9 894	10 381	10 748
89	6 938	6 982	6 873	7 030	7 472	7 453	7 528	8 110	7 897	7 919	8 616	9 045
90	5 492	5 939	5 981	5 891	6 030	6 412	6 399	6 468	6 972	6 792	6 815	7 418
91	4 483	4 648	5 029	5 066	4 993	5 113	5 441	5 433	5 494	5 925	5 775	5 797
92	3 686	3 751	3 890	4 211	4 245	4 185	4 288	4 565	4 560	4 613	4 977	4 853
93	2 952	3 053	3 108	3 224	3 491	3 520	3 471	3 558	3 788	3 785	3 830	4 134
94	2 548	2 423	2 506	2 551	2 647	2 866	2 890	2 850	2 921	3 111	3 108	3 146
95	1 970	2 076	1 973	2 040	2 077	2 154	2 332	2 351	2 318	2 375	2 529	2 526
96	1 395	1 596	1 681	1 597	1 651	1 679	1 740	1 883	1 897	1 869	1 914	2 037
97	1 141	1 127	1 288	1 356	1 286	1 328	1 349	1 397	1 510	1 519	1 496	1 530
98	852	922	909	1 037	1 090	1 032	1 064	1 079	1 115	1 203	1 209	1 188
99	622	689	744	732	833	873	825	848	858	885	953	956
100Y+	1 415	1 405	1 443	1 507	1 543	1 637	1 728	1 757	1 792	1 823	1 862	1 935

7.-Población Proyectada al 30 de junio, por edades simples y años simples. HOMBRES. Período 2015 - 2050

C U B A												
EDADES	2027	2028	2029	2030	2031	2032	2033	2034	2035	2036	2037	2038
TOTAL	5 560 872	5 551 535	5 546 027	5 538 990	5 530 436	5 520 382	5 508 840	5 499 102	5 488 124	5 475 958	5 462 639	5 448 207
0	56 074	55 338	57 545	56 985	56 424	55 867	55 318	55 777	55 457	55 183	54 930	54 706
1	56 839	56 007	55 287	57 494	56 935	56 374	55 819	55 286	55 745	55 426	55 153	54 900
2	57 720	56 786	55 971	55 252	57 458	56 900	56 339	55 801	55 268	55 728	55 409	55 136
3	58 639	57 663	56 749	55 935	55 216	57 422	56 864	56 324	55 786	55 254	55 714	55 395
4	57 888	58 578	57 626	56 713	55 898	55 180	57 386	56 851	56 312	55 774	55 242	55 702
5	58 639	57 825	58 541	57 589	56 676	55 862	55 144	57 375	56 841	56 302	55 764	55 233
6	59 231	58 571	57 786	58 502	57 550	56 638	55 824	55 135	57 366	56 832	56 293	55 755
7	59 685	59 159	58 531	57 746	58 462	57 510	56 598	55 815	55 126	57 357	56 823	56 285
8	60 038	59 609	59 117	58 489	57 704	58 420	57 468	56 590	55 807	55 119	57 349	56 815
9	57 920	59 954	59 562	59 070	58 442	57 658	58 374	57 460	56 581	55 799	55 111	57 341
10	58 213	57 833	59 905	59 514	59 022	58 395	57 610	58 365	57 452	56 573	55 791	55 103
11	58 505	58 129	57 786	59 858	59 467	58 976	58 348	57 601	58 356	57 443	56 565	55 783
12	58 809	58 418	58 080	57 737	59 809	59 418	58 927	58 338	57 591	58 346	57 433	56 555
13	59 131	58 719	58 367	58 029	57 686	59 758	59 368	58 916	58 327	57 580	58 335	57 423
14	63 422	59 038	58 665	58 313	57 976	57 634	59 705	59 355	58 903	58 314	57 568	58 323
15	63 428	63 315	58 977	58 605	58 254	57 916	57 574	59 691	59 340	58 889	58 301	57 555
16	63 492	63 352	63 268	58 931	58 560	58 209	57 872	57 558	59 674	59 324	58 873	58 285
17	62 887	63 395	63 293	63 209	58 874	58 503	58 153	57 853	57 541	59 656	59 307	58 856
18	60 306	62 785	63 333	63 231	63 147	58 815	58 444	58 133	57 834	57 522	59 637	59 288
19	56 702	60 207	62 723	63 270	63 169	63 086	58 756	58 422	58 111	57 813	57 501	59 616
20	54 523	56 593	60 139	62 654	63 202	63 101	63 018	58 731	58 398	58 088	57 791	57 479
21	56 567	54 407	56 521	60 066	62 580	63 128	63 028	62 990	58 706	58 374	58 064	57 767
22	60 661	56 460	54 340	56 454	59 997	62 511	63 059	62 998	62 961	58 679	58 347	58 038
23	64 118	60 548	56 389	54 271	56 384	59 926	62 439	63 027	62 967	62 930	58 651	58 320
24	67 195	63 991	60 468	56 313	54 196	56 309	59 849	62 405	62 994	62 934	62 898	58 622
25	67 923	67 062	63 906	60 386	56 234	54 119	56 231	59 815	62 370	62 959	62 900	62 865
26	70 422	67 790	66 974	63 822	60 304	56 155	54 042	56 196	59 779	62 333	62 922	62 864
27	71 713	70 281	67 697	66 883	63 733	60 218	56 072	54 007	56 161	59 741	62 295	62 884
28	71 349	71 567	70 183	67 602	66 789	63 641	60 130	56 034	53 971	56 123	59 702	62 254
29	71 475	71 197	71 464	70 082	67 503	66 691	63 547	60 086	55 994	53 932	56 084	59 661
30	69 837	71 329	71 096	71 363	69 983	67 407	66 596	63 498	60 040	55 952	53 893	56 043
31	69 504	69 694	71 227	70 995	71 262	69 884	67 311	66 542	63 447	59 993	55 908	53 851
32	69 053	69 352	69 586	71 118	70 887	71 155	69 779	67 253	66 485	63 394	59 943	55 862
33	71 131	68 896	69 240	69 475	71 006	70 776	71 044	69 715	67 192	66 426	63 337	59 890
34	75 053	70 966	68 780	69 125	69 360	70 890	70 661	70 975	69 648	67 128	66 363	63 278
35	79 015	74 873	70 840	68 657	69 003	69 238	70 768	70 588	70 903	69 578	67 061	66 297

7.-Población Proyectada al 30 de junio, por edades simples y años simples. HOMBRES. Período 2015 - 2050

C U B A												
EDADES	2027	2028	2029	2030	2031	2032	2033	2034	2035	2036	2037	2038
36	84 080	78 825	74 738	70 711	68 531	68 877	69 113	70 690	70 512	70 827	69 504	66 990
37	85 509	83 873	78 678	74 596	70 574	68 398	68 744	69 032	70 608	70 431	70 746	69 425
38	84 020	85 292	83 712	78 524	74 449	70 433	68 259	68 657	68 946	70 521	70 344	70 660
39	79 740	83 799	85 123	83 545	78 365	74 296	70 286	68 168	68 566	68 854	70 428	70 252
40	76 670	79 518	83 623	84 945	83 371	78 199	74 137	70 184	68 069	68 468	68 757	70 329
41	77 259	76 447	79 341	83 439	84 760	83 189	78 027	74 021	70 075	67 964	68 362	68 651
42	74 015	77 028	76 265	79 155	83 247	84 567	82 999	77 894	73 895	69 957	67 850	68 248
43	70 915	73 779	76 834	76 074	78 958	83 044	84 362	82 844	77 749	73 759	69 828	67 727
44	68 385	70 676	73 579	76 628	75 871	78 751	82 829	84 189	82 676	77 592	73 610	69 689
45	61 168	68 136	70 468	73 365	76 408	75 654	78 528	82 642	84 000	82 491	77 420	73 448
46	57 997	60 924	67 918	70 245	73 136	76 172	75 421	78 332	82 437	83 793	82 289	77 232
47	58 767	57 752	60 711	67 686	70 008	72 892	75 922	75 212	78 116	82 212	83 566	82 068
48	59 463	58 508	57 534	60 484	67 439	69 755	72 632	75 689	74 983	77 880	81 965	83 317
49	65 070	59 185	58 268	57 299	60 241	67 173	69 483	72 385	75 433	74 732	77 622	81 695
50	72 682	64 763	58 929	58 017	57 053	59 986	66 894	69 221	72 114	75 154	74 457	77 339
51	76 187	72 319	64 460	58 653	57 748	56 790	59 712	66 615	68 936	71 819	74 849	74 158
52	79 454	75 780	71 954	64 136	58 359	57 460	56 509	59 439	66 312	68 625	71 499	74 518
53	87 428	79 000	75 367	71 564	63 789	58 045	57 153	56 225	59 142	65 985	68 289	71 151
54	96 382	86 891	78 531	74 923	71 146	63 418	57 708	56 838	55 917	58 822	65 631	67 926
55	97 126	95 741	86 332	78 029	74 447	70 697	63 020	57 361	56 499	55 587	58 477	65 250
56	93 655	96 426	95 073	85 733	77 491	73 937	70 216	62 606	56 988	56 135	55 232	58 107
57	91 438	92 921	95 694	94 357	85 091	76 914	73 391	69 715	62 163	56 588	55 744	54 851
58	90 249	90 661	92 156	94 913	93 592	84 406	76 299	72 821	69 178	61 689	56 160	55 326
59	91 646	89 419	89 851	91 339	94 078	92 776	83 675	75 654	72 211	68 604	61 181	55 702
60	92 955	90 734	88 552	88 986	90 467	93 188	91 905	82 906	74 965	71 559	67 989	60 637
61	93 074	91 954	89 779	87 626	88 063	89 536	92 237	90 985	82 083	74 227	70 860	67 331
62	92 403	91 981	90 899	88 756	86 636	87 076	88 540	91 231	90 001	81 202	73 437	70 112
63	90 290	91 224	90 833	89 773	87 665	85 578	86 021	87 487	90 155	88 947	80 259	72 591
64	85 298	89 038	89 985	89 608	88 571	86 500	84 450	84 905	86 360	89 003	87 819	79 249
65	74 735	84 008	87 720	88 662	88 301	87 288	85 255	83 254	83 712	85 156	87 771	86 614
66	66 711	73 504	82 653	86 316	87 253	86 907	85 920	83 939	81 978	82 438	83 870	86 456
67	60 975	65 517	72 214	81 213	84 823	85 755	85 425	84 474	82 536	80 618	81 080	82 499
68	53 326	59 787	64 265	70 844	79 683	83 236	84 162	83 857	82 934	81 042	79 169	79 634
69	49 892	52 193	58 541	62 935	69 389	78 059	81 551	82 477	82 190	81 297	79 453	77 627
70	48 862	48 741	51 009	57 223	61 528	67 847	76 337	79 771	80 689	80 420	79 557	77 764
71	47 411	47 635	47 538	49 757	55 828	60 037	66 215	74 519	77 882	78 791	78 540	77 709
72	45 887	46 115	46 353	46 265	48 434	54 353	58 461	64 493	72 592	75 881	76 779	76 547

7.-Población Proyectada al 30 de junio, por edades simples y años simples. HOMBRES. Período 2015 - 2050

C U B A												
EDADES	2027	2028	2029	2030	2031	2032	2033	2034	2035	2036	2037	2038
73	45 832	44 520	44 761	45 000	44 922	47 036	52 794	56 799	62 670	70 553	73 762	74 647
74	44 649	44 342	43 092	43 333	43 572	43 505	45 560	51 152	55 042	60 743	68 395	71 519
75	41 051	43 063	42 787	41 588	41 828	42 068	42 011	44 008	49 418	53 187	58 707	66 115
76	39 099	39 454	41 408	41 151	40 006	40 246	40 484	40 441	42 372	47 591	51 231	56 559
77	37 027	37 432	37 791	39 672	39 434	38 346	38 583	38 824	38 791	40 652	45 669	49 173
78	34 343	35 294	35 700	36 051	37 854	37 636	36 606	36 844	37 082	37 060	38 847	43 652
79	32 791	32 578	33 500	33 894	34 236	35 957	35 760	34 792	35 027	35 263	35 250	36 959
80	29 613	30 939	30 758	31 637	32 018	32 350	33 986	33 811	32 905	33 136	33 368	33 365
81	26 551	27 775	29 039	28 878	29 712	30 078	30 400	31 949	31 793	30 950	31 177	31 405
82	24 385	24 739	25 899	27 087	26 945	27 733	28 084	28 395	29 851	29 715	28 937	29 159
83	22 417	22 558	22 904	23 987	25 096	24 973	25 712	26 048	26 345	27 706	27 590	26 876
84	20 672	20 573	20 721	21 047	22 050	23 078	22 973	23 663	23 981	24 264	25 527	25 429
85	17 617	18 806	18 734	18 876	19 181	20 103	21 049	20 963	21 602	21 900	22 168	23 331
86	15 688	15 875	16 964	16 907	17 042	17 325	18 165	19 029	18 960	19 545	19 824	20 075
87	13 715	13 992	14 175	15 154	15 109	15 237	15 497	16 257	17 038	16 984	17 516	17 774
88	11 062	12 099	12 358	12 525	13 397	13 364	13 483	13 720	14 400	15 098	15 058	15 537
89	9 369	9 648	10 565	10 796	10 948	11 715	11 692	11 802	12 015	12 616	13 234	13 204
90	7 791	8 074	8 325	9 120	9 324	9 459	10 127	10 112	10 212	10 401	10 926	11 467
91	6 313	6 633	6 883	7 100	7 781	7 958	8 077	8 651	8 642	8 731	8 896	9 349
92	4 873	5 308	5 585	5 797	5 982	6 558	6 710	6 813	7 299	7 294	7 371	7 513
93	4 031	4 048	4 416	4 647	4 825	4 980	5 461	5 588	5 675	6 081	6 078	6 144
94	3 395	3 311	3 329	3 631	3 821	3 968	4 095	4 491	4 596	4 667	5 002	4 999
95	2 556	2 758	2 692	2 706	2 952	3 106	3 224	3 327	3 648	3 732	3 789	4 060
96	2 034	2 057	2 221	2 167	2 177	2 373	2 496	2 590	2 671	2 927	2 993	3 037
97	1 627	1 623	1 642	1 771	1 727	1 733	1 888	1 983	2 056	2 119	2 319	2 370
98	1 214	1 289	1 286	1 299	1 400	1 363	1 366	1 485	1 558	1 613	1 660	1 815
99	938	956	1 015	1 010	1 019	1 095	1 064	1 065	1 156	1 210	1 250	1 284
100Y+	1 986	2 008	2 037	2 096	2 132	2 162	2 235	2 263	2 281	2 356	2 443	2 529

7.-Población Proyectada al 30 de junio, por edades simples y años simples. HOMBRES. Período 2015 - 2050

C U B A												
EDADES	2039	2040	2041	2042	2043	2044	2045	2046	2047	2048	2049	2050
TOTAL	5 433 359	5 417 494	5 400 644	5 382 798	5 363 951	5 344 734	5 324 596	5 303 612	5 281 832	5 259 319	5 236 438	5 212 547
0	55 164	55 012	54 873	54 700	54 507	54 912	54 736	54 596	54 468	54 352	54 529	54 377
1	54 677	55 135	54 984	54 845	54 674	54 481	54 887	54 711	54 573	54 445	54 330	54 507
2	54 884	54 661	55 119	54 969	54 831	54 659	54 467	54 873	54 698	54 559	54 432	54 317
3	55 123	54 871	54 648	55 107	54 957	54 819	54 648	54 455	54 862	54 687	54 549	54 422
4	55 384	55 112	54 860	54 638	55 096	54 947	54 809	54 638	54 446	54 852	54 677	54 540
5	55 693	55 375	55 103	54 852	54 629	55 088	54 938	54 801	54 630	54 438	54 845	54 670
6	55 224	55 684	55 366	55 094	54 843	54 621	55 080	54 931	54 793	54 623	54 431	54 837
7	55 747	55 216	55 676	55 359	55 087	54 836	54 614	55 073	54 924	54 786	54 616	54 424
8	56 277	55 740	55 209	55 669	55 351	55 080	54 829	54 607	55 066	54 917	54 779	54 609
9	56 808	56 269	55 732	55 202	55 662	55 344	55 073	54 822	54 600	55 059	54 910	54 773
10	57 333	56 800	56 262	55 725	55 194	55 654	55 337	55 066	54 815	54 594	55 053	54 904
11	55 095	57 325	56 792	56 254	55 717	55 187	55 647	55 330	55 058	54 808	54 587	55 046
12	55 774	55 086	57 316	56 783	56 245	55 709	55 179	55 639	55 322	55 051	54 801	54 579
13	56 545	55 764	55 077	57 306	56 773	56 236	55 700	55 170	55 630	55 314	55 043	54 793
14	57 411	56 534	55 753	55 066	57 295	56 763	56 226	55 690	55 161	55 621	55 305	55 034
15	58 310	57 399	56 522	55 742	55 055	57 284	56 752	56 215	55 680	55 150	55 611	55 295
16	57 540	58 295	57 385	56 508	55 729	55 042	57 271	56 740	56 203	55 668	55 139	55 600
17	58 269	57 525	58 280	57 369	56 494	55 715	55 029	57 257	56 726	56 190	55 656	55 127
18	58 838	58 251	57 507	58 263	57 353	56 478	55 700	55 014	57 243	56 712	56 177	55 643
19	59 268	58 818	58 232	57 489	58 244	57 336	56 461	55 683	54 999	57 227	56 697	56 162
20	59 594	59 246	58 797	58 212	57 469	58 225	57 317	56 443	55 666	54 982	57 210	56 680
21	57 456	59 570	59 223	58 775	58 190	57 449	58 204	57 297	56 424	55 648	54 964	57 192
22	57 742	57 432	59 546	59 199	58 751	58 168	57 427	58 183	57 276	56 404	55 628	54 945
23	58 011	57 716	57 406	59 520	59 174	58 727	58 144	57 404	58 160	57 254	56 383	55 608
24	58 291	57 983	57 688	57 380	59 492	59 147	58 701	58 119	57 379	58 136	57 231	56 361
25	58 591	58 261	57 954	57 659	57 351	59 464	59 119	58 674	58 092	57 354	58 111	57 207
26	62 829	58 558	58 229	57 923	57 629	57 322	59 434	59 090	58 645	58 065	57 327	58 084
27	62 826	62 792	58 524	58 196	57 890	57 597	57 291	59 402	59 059	58 615	58 035	57 299
28	62 844	62 787	62 754	58 489	58 161	57 856	57 564	57 258	59 369	59 027	58 584	58 005
29	62 212	62 802	62 746	62 713	58 452	58 125	57 821	57 529	57 224	59 334	58 993	58 550
30	59 618	62 168	62 758	62 702	62 670	58 412	58 086	57 783	57 492	57 188	59 297	58 956
31	56 000	59 573	62 122	62 712	62 657	62 625	58 371	58 046	57 743	57 453	57 150	59 258
32	53 807	55 955	59 526	62 073	62 663	62 609	62 578	58 328	58 003	57 701	57 412	57 109
33	55 813	53 761	55 908	59 476	62 022	62 612	62 558	62 528	58 282	57 958	57 657	57 368
34	59 835	55 762	53 712	55 858	59 424	61 967	62 558	62 505	62 475	58 233	57 910	57 610
35	63 216	59 777	55 709	53 661	55 805	59 368	61 910	62 501	62 448	62 419	58 181	57 859

7.-Población Proyectada al 30 de junio, por edades simples y años simples. HOMBRES. Período 2015 - 2050

C U B A												
EDADES	2039	2040	2041	2042	2043	2044	2045	2046	2047	2048	2049	2050
36	66 228	63 151	59 715	55 652	53 607	55 749	59 309	61 849	62 440	62 388	62 359	58 126
37	66 914	66 154	63 081	59 650	55 591	53 549	55 690	59 246	61 784	62 375	62 323	62 295
38	69 341	66 834	66 075	63 006	59 580	55 527	53 487	55 626	59 179	61 714	62 305	62 254
39	70 568	69 251	66 749	65 991	62 927	59 505	55 458	53 421	55 558	59 107	61 640	62 230
40	70 154	70 470	69 156	66 657	65 901	62 842	59 425	55 384	53 350	55 485	59 030	61 559
41	70 222	70 048	70 364	69 053	66 558	65 804	62 750	59 339	55 304	53 274	55 406	58 946
42	68 538	70 106	69 933	70 250	68 941	66 452	65 700	62 651	59 246	55 218	53 192	55 320
43	68 125	68 415	69 981	69 809	70 126	68 821	66 336	65 586	62 543	59 145	55 124	53 102
44	67 592	67 991	68 281	69 845	69 674	69 991	68 690	66 211	65 463	62 427	59 035	55 022
45	69 537	67 445	67 844	68 134	69 697	69 527	69 845	68 547	66 074	65 329	62 299	58 915
46	73 271	69 370	67 285	67 684	67 975	69 534	69 367	69 685	68 391	65 925	65 182	62 160
47	77 026	73 077	69 188	67 109	67 509	67 800	69 357	69 191	69 510	68 220	65 762	65 022
48	81 826	76 800	72 865	68 988	66 917	67 317	67 609	69 164	69 000	69 319	68 035	65 584
49	83 045	81 561	76 553	72 632	68 770	66 708	67 108	67 401	68 953	68 791	69 111	67 832
50	81 400	82 748	81 271	76 284	72 379	68 532	66 479	66 880	67 175	68 723	68 564	68 884
51	77 030	81 078	82 424	80 956	75 991	72 103	68 274	66 231	66 633	66 928	68 473	68 316
52	73 833	76 696	80 729	82 072	80 614	75 673	71 805	67 994	65 962	66 364	66 662	68 202
53	74 159	73 481	76 334	80 352	81 692	80 244	75 329	71 482	67 691	65 671	66 075	66 372
54	70 777	73 772	73 101	75 943	79 944	81 282	79 845	74 958	71 133	67 364	65 357	65 761
55	67 535	70 373	73 356	72 692	75 522	79 506	80 840	79 415	74 559	70 758	67 013	65 018
56	64 840	67 115	69 940	72 908	72 253	75 070	79 035	80 366	78 954	74 130	70 355	66 633
57	57 710	64 401	66 665	69 475	72 428	71 782	74 585	78 529	79 857	78 459	73 669	69 920
58	54 443	57 285	63 931	66 183	68 977	71 914	71 277	74 066	77 987	79 311	77 928	73 173
59	54 879	54 007	56 830	63 428	65 666	68 444	71 363	70 736	73 509	77 406	78 726	77 355
60	55 211	54 399	53 539	56 342	62 888	65 113	67 872	70 772	70 156	72 911	76 783	78 095
61	60 055	54 686	53 886	53 038	55 820	62 310	64 520	67 259	70 139	69 534	72 271	76 111
62	66 626	59 432	54 123	53 336	52 502	55 259	61 690	63 883	66 602	69 460	68 866	71 580
63	69 311	65 870	58 763	53 519	52 746	51 926	54 659	61 026	63 201	65 897	68 731	68 146
64	71 685	68 453	65 062	58 048	52 873	52 114	51 309	54 015	60 313	62 470	65 141	67 945
65	78 170	70 716	67 535	64 196	57 282	52 181	51 438	50 649	53 326	59 550	61 685	64 326
66	85 326	77 016	69 681	66 554	63 271	56 463	51 441	50 714	49 942	52 587	58 732	60 841
67	85 053	83 951	75 785	68 575	65 506	62 282	55 587	50 649	49 940	49 186	51 797	57 852
68	81 037	83 557	82 485	74 471	67 395	64 387	61 227	54 652	49 804	49 113	48 377	50 948
69	78 094	79 481	81 964	80 923	73 071	66 137	63 194	60 101	53 654	48 901	48 229	47 509
70	75 988	76 455	77 825	80 268	79 261	71 580	64 797	61 923	58 900	52 590	47 938	47 282
71	75 970	74 246	74 714	76 064	78 463	77 491	69 993	63 370	60 568	57 620	51 455	46 906
72	75 749	74 065	72 397	72 865	74 194	76 546	75 609	68 304	61 851	59 126	56 257	50 240

7.-Población Proyectada al 30 de junio, por edades simples y años simples. HOMBRES. Período 2015 - 2050

C U B A												
EDADES	2039	2040	2041	2042	2043	2044	2045	2046	2047	2048	2049	2050
73	74 434	73 671	72 046	70 434	70 902	72 207	74 509	73 610	66 510	60 236	57 592	54 799
74	72 390	72 197	71 469	69 905	68 354	68 820	70 100	72 348	71 488	64 603	58 520	55 953
75	69 148	70 004	69 830	69 140	67 640	66 151	66 615	67 867	70 057	69 237	62 581	56 690
76	63 710	66 646	67 485	67 331	66 679	65 245	63 823	64 283	65 504	67 632	66 854	60 429
77	54 298	61 177	64 010	64 830	64 696	64 083	62 719	61 365	61 822	63 010	65 070	64 323
78	47 011	51 924	58 515	61 240	62 039	61 925	61 353	60 062	58 779	59 230	60 382	62 358
79	41 541	44 750	49 439	55 728	58 338	59 114	59 021	58 491	57 274	56 064	56 509	57 609
80	34 993	39 341	42 392	46 847	52 821	55 309	56 060	55 987	55 500	54 360	53 227	53 649
81	31 411	32 953	37 059	39 945	44 155	49 801	52 163	52 887	52 834	52 389	51 328	50 258
82	29 381	29 396	30 849	34 704	37 418	41 376	46 681	48 911	49 606	49 572	49 170	48 174
83	27 091	27 307	27 331	28 692	32 289	34 826	38 522	43 477	45 569	46 233	46 217	45 842
84	24 781	24 989	25 197	25 229	26 495	29 827	32 183	35 612	40 208	42 158	42 788	42 772
85	23 251	22 667	22 867	23 066	23 105	24 274	27 338	29 509	32 666	36 896	38 702	39 278
86	21 137	21 074	20 554	20 743	20 934	20 977	22 048	24 842	26 826	29 709	33 571	35 211
87	18 007	18 969	18 920	18 461	18 640	18 820	18 867	19 840	22 363	24 161	26 769	30 246
88	15 773	15 987	16 849	16 813	16 413	16 580	16 748	16 798	17 672	19 929	21 541	23 863
89	13 631	13 845	14 039	14 803	14 779	14 434	14 587	14 742	14 793	15 570	17 567	18 983
90	11 446	11 821	12 012	12 186	12 855	12 840	12 546	12 685	12 825	12 875	13 557	15 292
91	9 815	9 802	10 127	10 295	10 448	11 026	11 017	10 770	10 893	11 018	11 066	11 647
92	7 898	8 295	8 287	8 564	8 709	8 842	9 334	9 330	9 123	9 231	9 340	9 375
93	6 263	6 586	6 918	6 912	7 146	7 268	7 380	7 793	7 791	7 620	7 712	7 796
94	5 053	5 152	5 417	5 691	5 686	5 878	5 979	6 072	6 411	6 410	6 270	6 338
95	4 057	4 101	4 180	4 394	4 615	4 610	4 765	4 846	4 920	5 194	5 192	5 071
96	3 253	3 249	3 282	3 343	3 513	3 687	3 682	3 803	3 866	3 923	4 139	4 130
97	2 403	2 571	2 565	2 589	2 635	2 766	2 901	2 894	2 987	3 033	3 075	3 237
98	1 852	1 875	2 003	1 996	2 011	2 044	2 143	2 245	2 236	2 304	2 337	2 362
99	1 401	1 427	1 442	1 537	1 529	1 538	1 560	1 632	1 706	1 696	1 744	1 762
100Y+	2 610	2 745	2 853	2 936	3 057	3 133	3 189	3 241	3 325	3 430	3 494	3 568

8-.Población proyectada al 30 de junio, por edades simples y años simples. MUJERES. Período 2015 - 2050

C U B A												
EDADES	2015	2016	2017	2018	2019	2020	2021	2022	2023	2024	2025	2026
TOTAL	5 623 631	5 628 235	5 631 627	5 633 784	5 639 817	5 644 507	5 647 742	5 649 398	5 649 539	5 652 154	5 652 802	5 651 501
0	58 511	58 072	57 653	57 234	59 197	58 751	58 213	57 549	56 736	57 409	56 453	55 539
1	58 878	58 411	57 972	57 554	57 150	59 112	58 667	58 130	57 467	56 669	57 342	56 388
2	60 520	58 788	58 321	57 883	57 483	57 080	59 041	58 596	58 059	57 414	56 617	57 290
3	61 510	60 423	58 692	58 225	57 807	57 407	57 004	58 965	58 521	58 005	57 360	56 563
4	61 633	61 402	60 315	58 585	58 142	57 724	57 324	56 921	58 882	58 461	57 946	57 301
5	60 716	61 522	61 292	60 205	58 500	58 057	57 639	57 240	56 837	58 822	58 401	57 886
6	58 105	60 591	61 398	61 167	60 109	58 404	57 962	57 545	57 145	56 771	58 756	58 335
7	54 723	57 977	60 463	61 269	61 068	60 011	58 306	57 864	57 447	57 077	56 703	58 688
8	52 846	54 583	57 837	60 322	61 162	60 961	59 903	58 199	57 757	57 373	57 003	56 630
9	54 781	52 702	54 438	57 692	60 211	61 050	60 850	59 792	58 089	57 681	57 297	56 927
10	58 577	54 628	52 550	54 286	57 575	60 094	60 933	60 733	59 676	58 008	57 600	57 217
11	62 151	58 423	54 475	52 397	54 169	57 458	59 977	60 816	60 616	59 595	57 928	57 520
12	65 310	61 993	58 265	54 318	52 278	54 050	57 338	59 856	60 695	60 532	59 512	57 845
13	65 798	65 151	61 835	58 108	54 199	52 159	53 930	57 218	59 736	60 612	60 449	59 429
14	67 817	65 652	65 005	61 690	57 997	54 089	52 049	53 820	57 108	59 659	60 535	60 372
15	69 069	67 661	65 497	64 850	61 571	57 879	53 972	51 933	53 704	57 026	59 576	60 452
16	69 124	68 912	67 505	65 341	64 730	61 452	57 761	53 854	51 816	53 622	56 944	59 494
17	69 046	68 962	68 750	67 343	65 216	64 606	61 328	57 639	53 733	51 732	53 537	56 859
18	67 081	68 862	68 779	68 567	67 202	65 076	64 466	61 189	57 501	53 638	51 637	53 442
19	66 902	66 894	68 676	68 592	68 423	67 058	64 933	64 323	61 048	57 403	53 540	51 540
20	66 755	66 669	66 661	68 442	68 412	68 243	66 879	64 755	64 146	60 924	57 280	53 419
21	68 444	66 510	66 424	66 417	68 253	68 224	68 055	66 692	64 568	64 015	60 795	57 152
22	72 083	68 212	66 279	66 194	66 239	68 075	68 045	67 877	66 514	64 443	63 891	60 672
23	76 029	71 837	67 968	66 036	66 006	66 051	67 887	67 857	67 689	66 382	64 312	63 760
24	81 075	75 762	71 572	67 706	65 834	65 804	65 849	67 684	67 655	67 546	66 240	64 171
25	82 501	80 828	75 518	71 330	67 519	65 648	65 618	65 664	67 498	67 523	67 415	66 109
26	81 099	82 235	80 563	75 256	71 127	67 318	65 448	65 419	65 465	67 356	67 382	67 273
27	77 257	80 852	81 988	80 317	75 065	70 939	67 131	65 262	65 233	65 332	67 224	67 249
28	74 314	77 019	80 612	81 748	80 129	74 880	70 756	66 950	65 083	65 105	65 204	67 094
29	75 380	74 092	76 796	80 388	81 570	79 952	74 706	70 584	66 781	64 961	64 983	65 082
30	72 897	75 167	73 880	76 583	80 217	81 399	79 782	74 539	70 419	66 662	64 843	64 866
31	70 030	72 684	74 953	73 667	76 412	80 045	81 227	79 611	74 371	70 298	66 542	64 725
32	68 081	69 822	72 475	74 743	73 500	76 244	79 876	81 057	79 443	74 248	70 177	66 424
33	61 143	67 866	69 605	72 257	74 568	73 327	76 070	79 699	80 881	79 312	74 120	70 052
34	58 047	60 921	67 639	69 378	72 075	74 385	73 145	75 887	79 515	80 742	79 175	73 986
35	59 266	57 822	60 694	67 409	69 194	71 889	74 198	72 959	75 700	79 373	80 600	79 034

8-.Población Proyectada al 30 de junio, por edades simples y años simples. MUJERES. Período 2015 - 2050

C U B A												
EDADES	2015	2016	2017	2018	2019	2020	2021	2022	2023	2024	2025	2026
36	60 674	59 023	57 581	60 451	67 212	68 996	71 690	73 998	72 760	75 550	79 221	80 448
37	66 839	60 425	58 775	57 334	60 254	67 010	68 793	71 485	73 792	72 607	75 395	79 064
38	75 013	66 581	60 172	58 525	57 136	60 054	66 805	68 587	71 278	73 634	72 450	75 237
39	79 689	74 741	66 318	59 916	58 321	56 934	59 849	66 595	68 376	71 116	73 472	72 289
40	83 904	79 408	74 466	66 050	59 706	58 113	56 728	59 641	66 381	68 213	70 951	73 304
41	92 188	83 626	79 135	74 199	65 840	59 503	57 913	56 529	59 440	66 221	68 051	70 787
42	101 555	91 900	83 349	78 865	73 980	65 632	59 302	57 714	56 333	59 286	66 060	67 889
43	103 565	101 244	91 604	83 064	78 632	73 753	65 416	59 095	57 510	56 176	59 126	65 893
44	100 975	103 237	100 921	91 295	82 814	78 388	73 518	65 193	58 882	57 344	56 012	58 959
45	99 796	100 628	102 887	100 576	91 014	82 547	78 129	73 267	64 956	58 702	57 167	55 838
46	99 871	99 448	100 279	102 536	100 273	90 729	82 278	77 869	73 017	64 764	58 521	56 990
47	102 261	99 502	99 082	99 913	102 210	99 954	90 429	81 996	77 597	72 798	64 562	58 331
48	104 785	101 883	99 132	98 714	99 584	101 878	99 628	90 126	81 713	77 363	72 575	64 356
49	105 888	104 394	101 501	98 759	98 378	99 248	101 538	99 296	89 819	81 461	77 122	72 347
50	106 353	105 478	103 990	101 108	98 406	98 028	98 898	101 185	98 952	89 532	81 197	76 871
51	105 243	105 924	105 055	103 574	100 730	98 039	97 665	98 535	100 819	98 622	89 230	80 921
52	99 920	104 788	105 470	104 607	103 159	100 327	97 648	97 278	98 150	100 455	98 268	88 909
53	88 831	99 452	104 305	104 988	104 156	102 717	99 899	97 233	96 869	97 766	100 066	97 889
54	80 591	88 374	98 955	103 791	104 499	103 674	102 246	99 442	96 792	96 457	97 353	99 649
55	74 417	80 141	87 891	98 428	103 270	103 980	103 163	101 744	98 959	96 347	96 017	96 914
56	66 862	73 962	79 660	87 377	97 890	102 713	103 424	102 615	101 211	98 466	95 870	95 546
57	63 947	66 416	73 480	79 152	86 854	97 317	102 120	102 832	102 035	100 666	97 940	95 361
58	63 746	63 481	65 938	72 965	78 632	86 295	96 703	101 484	102 201	101 438	100 082	97 375
59	63 124	63 253	62 994	65 439	72 448	78 084	85 704	96 053	100 815	101 556	100 804	99 461
60	62 066	62 604	62 737	62 483	64 936	71 902	77 504	85 079	95 369	100 127	100 870	100 129
61	63 247	61 507	62 045	62 182	61 957	64 396	71 315	76 882	84 410	94 658	99 389	100 133
62	62 709	62 641	60 921	61 459	61 621	61 402	63 827	70 696	76 228	83 727	93 902	98 605
63	58 711	62 062	62 000	60 301	60 861	61 026	60 814	63 223	70 042	75 556	82 998	93 098
64	57 431	58 062	61 387	61 330	59 673	60 233	60 401	60 197	62 592	69 375	74 845	82 228
65	56 220	56 743	57 374	60 668	60 639	59 004	59 564	59 737	59 543	61 941	68 664	74 088
66	54 598	55 498	56 021	56 650	59 933	59 910	58 300	58 859	59 039	58 874	61 252	67 910
67	54 414	53 839	54 734	55 255	55 903	59 152	59 137	57 552	58 115	58 319	58 161	60 519
68	51 662	53 605	53 044	53 933	54 472	55 118	58 331	58 322	56 768	57 349	57 557	57 408
69	49 012	50 830	52 751	52 205	53 105	53 643	54 286	57 460	57 463	55 955	56 535	56 747
70	47 225	48 149	49 945	51 841	51 328	52 221	52 758	53 398	56 535	56 563	55 085	55 664
71	45 424	46 324	47 238	49 009	50 894	50 399	51 283	51 819	52 460	55 568	55 604	54 159
72	43 711	44 477	45 366	46 270	48 028	49 885	49 407	50 283	50 821	51 474	54 533	54 577

8.-Población Proyectada al 30 de junio, por edades simples y años simples. MUJERES. Período 2015 - 2050

C U B A												
EDADES	2015	2016	2017	2018	2019	2020	2021	2022	2023	2024	2025	2026
73	39 967	42 708	43 465	44 343	45 249	46 978	48 804	48 345	49 216	49 767	50 415	53 422
74	38 801	38 960	41 643	42 390	43 268	44 161	45 858	47 651	47 217	48 091	48 639	49 282
75	37 108	37 723	37 886	40 505	41 254	42 118	42 997	44 660	46 423	46 023	46 885	47 429
76	33 341	35 970	36 576	36 743	39 306	40 043	40 891	41 755	43 387	45 124	44 745	45 594
77	31 262	32 211	34 762	35 357	35 540	38 030	38 753	39 585	40 438	42 043	43 738	43 382
78	29 032	30 094	31 018	33 485	34 079	34 265	36 678	37 385	38 205	39 052	40 614	42 263
79	26 495	27 832	28 860	29 756	32 146	32 726	32 915	35 244	35 942	36 754	37 581	39 095
80	23 155	25 283	26 569	27 561	28 437	30 732	31 297	31 488	33 736	34 428	35 218	36 021
81	22 192	21 981	24 012	25 243	26 205	27 048	29 243	29 792	29 992	32 158	32 829	33 594
82	21 382	20 945	20 754	22 681	23 865	24 785	25 593	27 681	28 220	28 432	30 496	31 145
83	18 353	20 046	19 644	19 473	21 302	22 424	23 299	24 069	26 053	26 583	26 794	28 753
84	17 252	17 076	18 661	18 295	18 155	19 870	20 926	21 754	22 492	24 369	24 877	25 086
85	15 884	15 919	15 765	17 238	16 918	16 796	18 393	19 382	20 166	20 871	22 626	23 109
86	13 325	14 517	14 558	14 425	15 791	15 507	15 404	16 879	17 804	18 546	19 206	20 832
87	11 924	12 052	13 139	13 184	13 080	14 329	14 079	13 995	15 352	16 213	16 899	17 511
88	11 157	10 660	10 782	11 763	11 820	11 735	12 864	12 648	12 588	13 828	14 613	15 242
89	9 738	9 855	9 423	9 538	10 421	10 479	10 411	11 421	11 245	11 207	12 320	13 029
90	7 755	8 494	8 603	8 232	8 345	9 125	9 182	9 129	10 030	9 890	9 864	10 851
91	6 468	6 675	7 317	7 416	7 108	7 211	7 892	7 948	7 914	8 709	8 594	8 577
92	5 285	5 495	5 676	6 226	6 322	6 064	6 156	6 742	6 801	6 783	7 470	7 377
93	4 320	4 433	4 612	4 767	5 239	5 323	5 109	5 191	5 695	5 755	5 743	6 330
94	3 898	3 581	3 677	3 828	3 963	4 359	4 432	4 256	4 332	4 760	4 813	4 806
95	3 050	3 198	2 939	3 019	3 149	3 262	3 589	3 651	3 512	3 580	3 936	3 982
96	2 144	2 482	2 603	2 393	2 462	2 569	2 662	2 930	2 984	2 875	2 931	3 224
97	1 720	1 734	2 007	2 105	1 938	1 994	2 080	2 155	2 375	2 422	2 334	2 379
98	1 354	1 385	1 396	1 616	1 696	1 561	1 605	1 674	1 737	1 915	1 953	1 881
99	1 041	1 089	1 113	1 121	1 298	1 361	1 252	1 286	1 342	1 393	1 535	1 564
100Y+	2 264	2 279	2 321	2 367	2 405	2 553	2 698	2 722	2 762	2 829	2 910	3 063

8-.Población Proyectada al 30 de junio, por edades simples y años simples. MUJERES. Período 2015 - 2050

C U B A												
EDADES	2027	2028	2029	2030	2031	2032	2033	2034	2035	2036	2037	2038
TOTAL	5 648 351	5 643 719	5 642 725	5 640 114	5 635 896	5 630 086	5 622 687	5 617 234	5 610 353	5 602 083	5 592 454	5 581 823
0	54 725	54 007	56 160	55 613	55 065	54 521	53 985	54 432	54 119	53 851	53 603	53 384
1	55 474	54 661	53 959	56 111	55 565	55 017	54 474	53 952	54 400	54 087	53 819	53 572
2	56 336	55 423	54 628	53 926	56 077	55 532	54 984	54 459	53 938	54 385	54 073	53 805
3	57 236	56 282	55 390	54 595	53 893	56 045	55 499	54 972	54 447	53 926	54 374	54 061
4	56 505	57 177	56 247	55 355	54 561	53 859	56 010	55 488	54 961	54 437	53 916	54 364
5	57 242	56 446	57 143	56 213	55 321	54 527	53 826	56 001	55 479	54 952	54 428	53 907
6	57 820	57 176	56 408	57 105	56 176	55 284	54 491	53 818	55 992	55 471	54 944	54 420
7	58 267	57 752	57 138	56 371	57 068	56 139	55 247	54 483	53 810	55 985	55 464	54 937
8	58 614	58 194	57 712	57 097	56 330	57 027	56 098	55 240	54 476	53 803	55 978	55 457
9	56 554	58 538	58 152	57 670	57 056	56 289	56 986	56 091	55 233	54 469	53 797	55 971
10	56 847	56 474	58 494	58 108	57 626	57 012	56 246	56 979	56 084	55 226	54 463	53 790
11	57 136	56 767	56 430	58 450	58 064	57 583	56 969	56 238	56 971	56 077	55 219	54 456
12	57 438	57 054	56 722	56 385	58 404	58 019	57 537	56 961	56 230	56 963	56 069	55 212
13	57 762	57 355	57 008	56 676	56 339	58 359	57 973	57 529	56 952	56 222	56 955	56 061
14	59 352	57 686	57 312	56 965	56 634	56 297	58 316	57 964	57 520	56 943	56 213	56 946
15	60 290	59 270	57 640	57 266	56 920	56 588	56 252	58 306	57 954	57 510	56 934	56 204
16	60 370	60 207	59 223	57 593	57 220	56 874	56 542	56 241	58 295	57 943	57 499	56 924
17	59 408	60 284	60 158	59 174	57 545	57 172	56 826	56 531	56 230	58 284	57 932	57 488
18	56 763	59 312	60 229	60 103	59 120	57 491	57 118	56 814	56 519	56 218	58 271	57 920
19	53 345	56 665	59 256	60 172	60 047	59 064	57 436	57 105	56 800	56 506	56 205	58 258
20	51 420	53 225	56 597	59 187	60 104	59 978	58 996	57 421	57 090	56 786	56 492	56 191
21	53 292	51 294	53 154	56 525	59 115	60 031	59 906	58 980	57 406	57 075	56 771	56 477
22	57 031	53 173	51 226	53 086	56 457	59 045	59 962	59 889	58 963	57 390	57 059	56 756
23	60 543	56 903	53 101	51 155	53 015	56 385	58 973	59 944	59 871	58 945	57 373	57 043
24	63 620	60 404	56 824	53 024	51 079	52 938	56 307	58 954	59 925	59 852	58 927	57 355
25	64 041	63 490	60 329	56 751	52 952	51 008	52 867	56 288	58 934	59 905	59 832	58 908
26	65 969	63 902	63 409	60 249	56 673	52 875	50 933	52 848	56 268	58 913	59 884	59 812
27	67 141	65 838	63 825	63 332	60 173	56 599	52 803	50 914	52 829	56 248	58 892	59 863
28	67 120	67 013	65 760	63 748	63 256	60 099	56 526	52 783	50 894	52 809	56 227	58 870
29	66 973	66 999	66 938	65 686	63 676	63 184	60 028	56 503	52 761	50 874	52 788	56 205
30	64 965	66 855	66 925	66 865	65 614	63 604	63 113	60 003	56 480	52 739	50 853	52 767
31	64 748	64 848	66 780	66 851	66 791	65 541	63 532	63 085	59 977	56 455	52 717	50 831
32	64 608	64 631	64 774	66 706	66 776	66 717	65 468	63 503	63 056	59 949	56 429	52 693
33	66 301	64 486	64 554	64 697	66 628	66 699	66 640	65 435	63 472	63 025	59 920	56 402
34	69 921	66 172	64 405	64 473	64 616	66 546	66 618	66 605	65 401	63 439	62 993	59 890
35	73 849	69 786	66 087	64 321	64 389	64 532	66 462	66 581	66 568	65 366	63 404	62 959

8-.Población Proyectada al 30 de junio, por edades simples y años simples. MUJERES. Período 2015 - 2050

C U B A												
EDADES	2027	2028	2029	2030	2031	2032	2033	2034	2035	2036	2037	2038
36	78 883	73 702	69 692	65 996	64 231	64 300	64 443	66 423	66 541	66 529	65 327	63 368
37	80 291	78 728	73 601	69 595	65 901	64 138	64 207	64 401	66 380	66 498	66 486	65 286
38	78 904	80 130	78 619	73 497	69 494	65 804	64 042	64 162	64 356	66 334	66 453	66 441
39	75 074	78 738	80 015	78 506	73 389	69 389	65 702	63 993	64 113	64 308	66 284	66 403
40	72 123	74 906	78 619	79 895	78 388	73 276	69 280	65 647	63 940	64 060	64 255	66 231
41	73 139	71 960	74 788	78 498	79 773	78 268	73 161	69 216	65 587	63 882	64 003	64 198
42	70 622	72 973	71 840	74 666	78 372	79 647	78 144	73 087	69 147	65 522	63 819	63 941
43	67 720	70 451	72 844	71 713	74 537	78 240	79 514	78 058	73 007	69 072	65 452	63 751
44	65 718	67 544	70 317	72 707	71 579	74 399	78 099	79 417	77 963	72 919	68 989	65 374
45	58 781	65 531	67 402	70 172	72 560	71 434	74 251	77 993	79 310	77 859	72 823	68 899
46	55 664	58 603	65 386	67 254	70 021	72 406	71 283	74 139	77 876	79 192	77 744	72 716
47	56 803	55 481	58 458	65 230	67 096	69 859	72 241	71 163	74 016	77 747	79 062	77 619
48	58 139	56 616	55 335	58 307	65 067	66 931	69 690	72 106	71 031	73 880	77 606	78 920
49	64 148	57 947	56 461	55 183	58 150	64 897	66 758	69 545	71 958	70 886	73 730	77 450
50	72 109	63 934	57 777	56 296	55 023	57 985	64 717	66 604	69 386	71 794	70 726	73 566
51	76 610	71 864	63 737	57 599	56 123	54 855	57 810	64 551	66 435	69 211	71 615	70 552
52	80 627	76 333	71 627	63 525	57 407	55 938	54 675	57 647	64 370	66 250	69 020	71 420
53	88 565	80 315	76 060	71 372	63 299	57 202	55 739	54 504	57 469	64 173	66 049	68 814
54	97 484	88 199	80 004	75 767	71 098	63 056	56 983	55 549	54 320	57 275	63 959	65 832
55	99 204	97 054	87 830	79 671	75 453	70 805	62 797	56 770	55 342	54 120	57 067	63 729
56	96 443	98 730	96 614	87 434	79 314	75 117	70 492	62 540	56 539	55 120	53 904	56 842
57	95 044	95 943	98 244	96 143	87 010	78 931	74 757	70 177	62 263	56 291	54 880	53 673
58	94 815	94 507	95 429	97 723	95 638	86 556	78 521	74 393	69 838	61 965	56 024	54 624
59	96 776	94 239	93 958	94 880	97 167	95 099	86 071	78 104	74 001	69 473	61 644	55 738
60	98 801	96 142	93 645	93 371	94 294	96 573	94 523	85 572	77 655	73 580	69 081	61 301
61	99 405	98 096	95 482	93 007	92 742	93 665	95 936	93 926	85 036	77 173	73 127	68 662
62	99 351	98 639	97 366	94 778	92 328	92 072	92 995	95 277	93 286	84 461	76 656	72 644
63	97 771	98 523	97 843	96 587	94 027	91 604	91 356	92 299	94 570	92 600	83 846	76 105
64	92 246	96 891	97 662	96 996	95 760	93 229	90 834	90 613	91 555	93 814	91 866	83 190
65	81 408	91 343	95 970	96 743	96 093	94 876	92 377	90 029	89 817	90 757	93 004	91 083
66	73 285	80 541	90 400	94 990	95 765	95 130	93 935	91 486	89 168	88 966	89 904	92 141
67	67 108	72 434	79 635	89 395	93 945	94 721	94 104	92 948	90 533	88 246	88 053	88 994
68	59 744	66 264	71 547	78 670	88 324	92 831	93 609	93 024	91 890	89 510	87 258	87 080
69	56 608	58 923	65 377	70 600	77 640	87 179	91 640	92 433	91 864	90 754	88 412	86 201
70	55 881	55 755	58 058	64 427	69 585	76 535	85 952	90 376	91 168	90 617	89 531	87 236
71	54 736	54 962	54 857	57 131	63 410	68 497	75 351	84 647	89 015	89 805	89 272	88 220
72	53 167	53 747	53 987	53 893	56 137	62 317	67 328	74 087	83 239	87 545	88 333	87 828

8-.Población Proyectada al 30 de junio, por edades simples y años simples. MUJERES. Período 2015 - 2050

C U B A												
EDADES	2027	2028	2029	2030	2031	2032	2033	2034	2035	2036	2037	2038
73	53 474	52 107	52 694	52 939	52 856	55 067	61 141	66 079	72 723	81 717	85 956	86 751
74	52 232	52 300	50 979	51 563	51 813	51 742	53 916	59 884	64 730	71 249	80 074	84 249
75	48 066	50 962	51 046	49 767	50 348	50 603	50 544	52 686	58 527	63 275	69 659	78 308
76	46 134	46 772	49 608	49 701	48 467	49 044	49 304	49 264	51 362	57 067	61 707	67 954
77	44 216	44 758	45 394	48 159	48 262	47 075	47 648	47 918	47 889	49 938	55 496	60 029
78	41 930	42 756	43 297	43 924	46 613	46 725	45 588	46 161	46 433	46 415	48 412	53 820
79	40 695	40 395	41 207	41 741	42 359	44 965	45 087	44 008	44 571	44 845	44 838	46 786
80	37 486	39 041	38 770	39 563	40 089	40 695	43 214	43 349	42 322	42 875	43 149	43 163
81	34 373	35 792	37 295	37 049	37 820	38 337	38 930	41 358	41 500	40 528	41 070	41 353
82	31 884	32 645	34 009	35 451	35 231	35 978	36 484	37 066	39 390	39 537	38 624	39 161
83	29 378	30 096	30 831	32 133	33 510	33 316	34 037	34 533	35 097	37 310	37 462	36 619
84	26 933	27 540	28 230	28 933	30 169	31 476	31 309	32 004	32 483	33 025	35 121	35 287
85	23 315	25 054	25 635	26 290	26 958	28 124	29 358	29 218	29 880	30 339	30 858	32 841
86	21 289	21 500	23 119	23 668	24 286	24 918	26 010	27 168	27 051	27 676	28 113	28 618
87	19 005	19 443	19 650	21 142	21 657	22 237	22 828	23 845	24 919	24 824	25 409	25 835
88	15 804	17 174	17 583	17 781	19 144	19 623	20 162	20 714	21 648	22 635	22 559	23 115
89	13 599	14 119	15 355	15 732	15 920	17 153	17 595	18 091	18 597	19 446	20 344	20 299
90	11 485	12 004	12 473	13 574	13 918	14 095	15 197	15 601	16 050	16 508	17 272	18 092
91	9 444	10 010	10 471	10 888	11 859	12 168	12 332	13 307	13 668	14 071	14 481	15 171
92	7 369	8 125	8 619	9 023	9 390	10 234	10 509	10 659	11 509	11 828	12 183	12 556
93	6 255	6 258	6 906	7 331	7 680	7 998	8 723	8 964	9 097	9 828	10 106	10 425
94	5 300	5 246	5 252	5 800	6 161	6 458	6 729	7 345	7 551	7 667	8 287	8 534
95	3 978	4 394	4 351	4 359	4 815	5 117	5 367	5 595	6 109	6 284	6 382	6 908
96	3 262	3 264	3 606	3 572	3 579	3 955	4 204	4 411	4 599	5 023	5 167	5 255
97	2 617	2 651	2 653	2 931	2 904	2 909	3 215	3 418	3 586	3 739	4 084	4 206
98	1 917	2 110	2 137	2 138	2 361	2 338	2 342	2 588	2 750	2 884	3 007	3 287
99	1 505	1 535	1 688	1 708	1 707	1 884	1 864	1 866	2 060	2 188	2 294	2 393
100Y+	3 188	3 233	3 285	3 425	3 535	3 610	3 783	3 887	3 960	4 143	4 357	4 577

8.-Población Proyectada al 30 de junio, por edades simples y años simples. MUJERES. Período 2015 - 2050

C U B A												
EDADES	2039	2040	2041	2042	2043	2044	2045	2046	2047	2048	2049	2050
TOTAL	5 570 543	5 558 021	5 544 293	5 529 349	5 513 168	5 496 355	5 478 357	5 459 229	5 439 346	5 418 372	5 396 644	5 374 252
0	53 829	53 681	53 543	53 374	53 184	53 579	53 406	53 269	53 144	53 029	53 201	53 052
1	53 353	53 799	53 651	53 514	53 345	53 156	53 551	53 378	53 242	53 117	53 003	53 175
2	53 558	53 340	53 785	53 637	53 501	53 332	53 143	53 538	53 365	53 229	53 104	52 990
3	53 794	53 547	53 329	53 774	53 626	53 490	53 322	53 132	53 527	53 355	53 219	53 094
4	54 051	53 784	53 537	53 319	53 765	53 617	53 481	53 312	53 123	53 518	53 346	53 210
5	54 355	54 043	53 776	53 529	53 311	53 757	53 609	53 473	53 305	53 116	53 511	53 339
6	53 900	54 347	54 035	53 768	53 522	53 304	53 749	53 602	53 466	53 298	53 109	53 504
7	54 413	53 893	54 340	54 028	53 761	53 515	53 297	53 743	53 595	53 459	53 291	53 102
8	54 930	54 406	53 886	54 334	54 022	53 755	53 509	53 291	53 737	53 589	53 453	53 285
9	55 450	54 924	54 400	53 880	54 327	54 016	53 749	53 503	53 285	53 731	53 584	53 448
10	55 964	55 443	54 917	54 393	53 873	54 321	54 010	53 743	53 497	53 279	53 725	53 578
11	53 783	55 957	55 436	54 910	54 387	53 867	54 315	54 003	53 737	53 491	53 273	53 719
12	54 448	53 776	55 950	55 429	54 903	54 380	53 860	54 308	53 997	53 730	53 484	53 267
13	55 204	54 441	53 769	55 942	55 422	54 896	54 373	53 853	54 301	53 990	53 723	53 478
14	56 053	55 196	54 433	53 761	55 934	55 414	54 888	54 365	53 846	54 294	53 983	53 716
15	56 937	56 044	55 187	54 424	53 753	55 926	55 405	54 880	54 357	53 838	54 286	53 975
16	56 194	56 927	56 034	55 177	54 415	53 744	55 916	55 396	54 871	54 348	53 830	54 278
17	56 913	56 184	56 916	56 024	55 167	54 405	53 734	55 907	55 387	54 862	54 339	53 821
18	57 476	56 901	56 172	56 905	56 013	55 156	54 395	53 724	55 896	55 377	54 852	54 330
19	57 907	57 464	56 889	56 160	56 893	56 001	55 145	54 384	53 713	55 885	55 366	54 841
20	58 244	57 893	57 450	56 875	56 147	56 880	55 988	55 133	54 372	53 701	55 873	55 354
21	56 177	58 229	57 879	57 436	56 862	56 134	56 866	55 975	55 120	54 359	53 689	55 861
22	56 462	56 162	58 214	57 864	57 421	56 847	56 119	56 852	55 961	55 106	54 346	53 676
23	56 739	56 446	56 146	58 198	57 848	57 405	56 832	56 104	56 837	55 947	55 092	54 332
24	57 025	56 722	56 429	56 129	58 181	57 831	57 389	56 815	56 089	56 822	55 931	55 078
25	57 337	57 007	56 704	56 411	56 112	58 163	57 813	57 372	56 799	56 072	56 805	55 916
26	58 888	57 318	56 988	56 686	56 393	56 094	58 145	57 795	57 354	56 782	56 056	56 788
27	59 791	58 868	57 298	56 969	56 667	56 374	56 076	58 125	57 777	57 336	56 764	56 038
28	59 841	59 769	58 846	57 277	56 949	56 647	56 355	56 057	58 106	57 757	57 317	56 745
29	58 848	59 818	59 747	58 824	57 256	56 928	56 626	56 334	56 037	58 085	57 737	57 297
30	56 182	58 824	59 795	59 723	58 801	57 234	56 906	56 605	56 313	56 016	58 064	57 716
31	52 744	56 159	58 800	59 770	59 699	58 778	57 211	56 883	56 583	56 291	55 994	58 042
32	50 809	52 721	56 134	58 774	59 744	59 673	58 753	57 187	56 860	56 559	56 268	55 972
33	52 668	50 785	52 696	56 108	58 747	59 717	59 646	58 726	57 162	56 835	56 535	56 244
34	56 374	52 642	50 760	52 671	56 081	58 719	59 688	59 618	58 699	57 135	56 809	56 509
35	59 858	56 344	52 614	50 733	52 643	56 052	58 689	59 658	59 588	58 670	57 107	56 781

8.-Población Proyectada al 30 de junio, por edades simples y años simples. MUJERES. Período 2015 - 2050

C U B A												
EDADES	2039	2040	2041	2042	2043	2044	2045	2046	2047	2048	2049	2050
36	62 923	59 824	56 312	52 585	50 705	52 614	56 021	58 657	59 626	59 556	58 639	57 077
37	63 328	62 884	59 787	56 278	52 553	50 675	52 583	55 988	58 623	59 591	59 522	58 605
38	65 242	63 286	62 842	59 747	56 241	52 518	50 642	52 549	55 953	58 586	59 554	59 485
39	66 392	65 195	63 240	62 797	59 705	56 201	52 482	50 606	52 513	55 914	58 546	59 514
40	66 350	66 339	65 143	63 190	62 748	59 659	56 158	52 442	50 568	52 473	55 873	58 503
41	66 172	66 292	66 282	65 087	63 136	62 695	59 608	56 111	52 398	50 527	52 431	55 828
42	64 136	66 109	66 229	66 219	65 026	63 078	62 637	59 554	56 060	52 351	50 482	52 385
43	63 873	64 069	66 040	66 160	66 151	64 960	63 014	62 574	59 495	56 005	52 300	50 433
44	63 677	63 798	63 995	65 964	66 085	66 077	64 887	62 944	62 506	59 430	55 945	52 245
45	65 289	63 594	63 717	63 914	65 881	66 003	65 995	64 807	62 867	62 430	59 359	55 879
46	68 800	65 196	63 504	63 627	63 824	65 790	65 912	65 905	64 720	62 783	62 348	59 282
47	72 600	68 690	65 093	63 405	63 528	63 726	65 689	65 812	65 806	64 624	62 691	62 257
48	77 480	72 471	68 570	64 980	63 295	63 420	63 618	65 579	65 703	65 698	64 519	62 591
49	78 763	77 328	72 330	68 437	64 855	63 175	63 300	63 499	65 458	65 583	65 579	64 404
50	77 280	78 591	77 160	72 175	68 291	64 718	63 043	63 169	63 370	65 326	65 452	65 450
51	73 387	77 093	78 403	76 977	72 005	68 132	64 569	62 899	63 027	63 228	65 181	65 309
52	70 362	73 191	76 889	78 197	76 777	71 819	67 958	64 406	62 742	62 871	63 074	65 024
53	71 209	70 155	72 978	76 667	77 974	76 559	71 618	67 769	64 229	62 572	62 702	62 907
54	68 590	70 979	69 931	72 746	76 426	77 731	76 324	71 400	67 566	64 038	62 388	62 520
55	65 598	68 348	70 730	69 689	72 497	76 166	77 470	76 069	71 165	67 346	63 832	62 189
56	63 481	65 345	68 086	70 463	69 427	72 227	75 886	77 187	75 796	70 912	67 109	63 610
57	56 601	63 214	65 072	67 805	70 174	69 146	71 937	75 584	76 885	75 502	70 639	66 855
58	53 424	56 341	62 926	64 779	67 502	69 864	68 843	71 625	75 261	76 559	75 185	70 348
59	54 347	53 156	56 061	62 617	64 463	67 176	69 530	68 517	71 291	74 913	76 209	74 847
60	55 431	54 050	52 869	55 760	62 284	64 123	66 826	69 171	68 168	70 932	74 540	75 834
61	60 933	55 101	53 731	52 559	55 437	61 926	63 759	66 449	68 787	67 793	70 545	74 140
62	68 212	60 537	54 746	53 389	52 227	55 090	61 542	63 367	66 048	68 374	67 391	70 133
63	72 126	67 730	60 113	54 366	53 022	51 872	54 719	61 131	62 950	65 617	67 933	66 962
64	75 514	71 572	67 215	59 660	53 960	52 629	51 491	54 320	60 693	62 503	65 155	67 462
65	82 487	74 882	70 978	66 662	59 173	53 524	52 207	51 082	53 896	60 223	62 023	64 662
66	90 245	81 735	74 205	70 342	66 069	58 652	53 057	51 756	50 647	53 440	59 718	61 511
67	91 216	89 347	80 929	73 479	69 660	65 434	58 093	52 556	51 274	50 179	52 952	59 180
68	88 018	90 224	88 384	80 064	72 701	68 928	64 753	57 493	52 020	50 756	49 677	52 429
69	86 034	86 970	89 159	87 349	79 133	71 863	68 140	64 020	56 851	51 445	50 199	49 140
70	85 064	84 908	85 841	88 011	86 234	78 132	70 961	67 292	63 233	56 159	50 824	49 602
71	85 969	83 838	83 694	84 624	86 772	85 030	77 050	69 987	66 381	62 384	55 411	50 156
72	86 803	84 599	82 513	82 382	83 307	85 434	83 729	75 881	68 939	65 395	61 466	54 606

8.-Población Proyectada al 30 de junio, por edades simples y años simples. MUJERES. Período 2015 - 2050

C U B A												
EDADES	2039	2040	2041	2042	2043	2044	2045	2046	2047	2048	2049	2050
73	86 267	85 272	83 119	81 080	80 963	81 884	83 985	82 321	74 621	67 804	64 327	60 475
74	85 041	84 579	83 617	81 517	79 530	79 427	80 343	82 418	80 804	73 258	66 575	63 177
75	82 406	83 194	82 756	81 828	79 787	77 855	77 767	78 677	80 730	79 163	71 782	65 251
76	76 405	80 418	81 202	80 789	79 898	77 919	76 047	75 974	76 886	78 907	77 390	70 194
77	66 120	74 358	78 278	79 057	78 671	77 819	75 907	74 097	74 051	74 955	76 941	75 485
78	58 228	64 150	72 159	75 980	76 753	76 395	75 583	73 742	72 010	71 981	72 875	74 833
79	52 025	56 300	62 041	69 802	73 516	74 281	73 952	73 184	71 430	69 769	69 757	70 651
80	45 050	50 107	54 239	59 784	67 281	70 879	71 636	71 336	70 627	68 951	67 365	67 383
81	41 377	43 199	48 062	52 039	57 376	64 589	68 062	68 808	68 554	67 891	66 299	64 805
82	39 444	39 479	41 229	45 885	49 698	54 811	61 721	65 060	65 808	65 585	64 970	63 480
83	37 141	37 421	37 467	39 142	43 576	47 213	52 089	58 675	61 886	62 618	62 427	61 878
84	34 506	35 011	35 288	35 345	36 938	41 138	44 588	49 211	55 469	58 526	59 240	59 098
85	33 010	32 292	32 778	33 051	33 117	34 624	38 577	41 829	46 199	52 095	54 988	55 699
86	30 471	30 641	29 988	30 453	30 720	30 795	32 211	35 904	38 961	43 051	48 567	51 305
87	26 311	28 028	28 199	27 611	28 052	28 312	28 395	29 714	33 151	35 991	39 788	44 925
88	23 515	23 961	25 538	25 706	25 184	25 599	25 850	25 939	27 171	30 328	32 944	36 455
89	20 811	21 182	21 596	23 030	23 194	22 735	23 123	23 363	23 468	24 596	27 470	29 871
90	18 062	18 528	18 870	19 250	20 539	20 698	20 301	20 659	20 897	21 004	22 026	24 627
91	15 900	15 883	16 303	16 613	16 958	18 105	18 255	17 915	18 254	18 475	18 580	19 509
92	13 162	13 802	13 796	14 168	14 447	14 755	15 762	15 903	15 627	15 931	16 134	16 247
93	10 749	11 274	11 829	11 831	12 157	12 402	12 674	13 546	13 686	13 456	13 726	13 919
94	8 807	9 086	9 534	10 008	10 014	10 295	10 509	10 744	11 499	11 624	11 434	11 679
95	7 117	7 347	7 583	7 960	8 359	8 367	8 605	8 787	8 996	9 632	9 740	9 593
96	5 690	5 863	6 054	6 249	6 562	6 892	6 901	7 099	7 258	7 432	7 959	8 058
97	4 278	4 631	4 772	4 928	5 087	5 341	5 610	5 617	5 785	5 914	6 056	6 493
98	3 385	3 442	3 725	3 837	3 961	4 088	4 291	4 507	4 516	4 650	4 753	4 872
99	2 614	2 690	2 733	2 957	3 044	3 140	3 239	3 398	3 570	3 576	3 680	3 764
100Y+	4 795	5 097	5 356	5 564	5 859	6 121	6 367	6 602	6 874	7 178	7 390	7 608

Proyecciones de la Población Cubana
TABULADOS VARIANTE ALTA

2015 - 2050

9-.Población Proyectada al 30 de junio, por edades simples y años simples. AMBOS SEXOS. Período 2015 - 2050

C U B A												
EDADES	2015	2016	2017	2018	2019	2020	2021	2022	2023	2024	2025	2026
TOTAL	11 239 536	11 259 638	11 277 177	11 292 118	11 314 345	11 333 789	11 350 227	11 363 380	11 373 146	11 387 357	11 397 487	11 403 552
0	133 173	132 174	131 221	130 271	134 210	133 188	131 961	130 453	128 635	129 886	127 776	125 710
1	134 013	132 951	131 955	131 004	130 085	134 024	133 004	131 779	130 273	128 488	129 739	127 631
2	125 201	133 825	132 765	131 769	130 854	129 936	133 873	132 854	131 630	130 161	128 376	129 627
3	126 269	125 000	133 622	132 563	131 609	130 694	129 777	133 714	132 696	131 513	130 044	128 261
4	126 492	126 049	124 781	133 401	132 389	131 436	130 522	129 605	133 542	132 571	131 389	129 921
5	125 020	126 262	125 820	124 553	133 222	132 210	131 257	130 344	129 428	133 415	132 444	131 263
6	119 876	124 768	126 010	125 569	124 358	133 026	132 015	131 063	130 150	129 291	133 277	132 307
7	112 927	119 612	124 504	125 746	125 365	124 155	132 822	131 811	130 859	130 008	129 149	133 135
8	108 899	112 644	119 328	124 219	125 527	125 146	123 937	132 603	131 593	130 707	129 856	128 997
9	112 921	108 594	112 339	119 022	123 984	125 292	124 912	123 703	132 368	131 429	130 544	129 693
10	120 852	112 602	108 276	112 021	118 778	123 739	125 047	124 667	123 459	132 197	131 259	130 375
11	127 935	120 537	112 289	107 964	111 782	118 538	123 499	124 807	124 427	123 292	132 029	131 092
12	134 239	127 609	120 213	111 967	107 718	111 535	118 290	123 251	124 559	124 255	123 120	131 856
13	135 499	133 907	127 279	119 886	111 717	107 469	111 286	118 040	122 999	124 383	124 079	122 946
14	140 071	135 174	133 583	126 957	119 638	111 472	107 226	111 042	117 794	122 826	124 210	123 907
15	142 648	139 712	134 817	133 227	126 683	119 367	111 203	106 959	110 774	117 605	122 637	124 021
16	142 433	142 350	139 416	134 523	132 997	126 456	119 143	110 982	106 739	110 617	117 447	122 478
17	142 548	142 089	142 008	139 075	134 258	132 733	126 195	118 884	110 727	106 560	110 437	117 265
18	138 987	142 176	141 718	141 637	138 786	133 971	132 448	125 913	118 605	110 531	106 366	110 242
19	138 527	138 617	141 805	141 348	141 346	138 497	133 685	132 163	125 631	118 406	110 335	106 172
20	137 967	138 087	138 178	141 366	141 005	141 004	138 157	133 348	131 828	125 393	118 171	110 104
21	141 793	137 501	137 622	137 713	141 001	140 641	140 641	137 796	132 991	131 572	125 141	117 923
22	149 458	141 360	137 071	137 193	137 376	140 663	140 304	140 305	137 463	132 751	131 334	124 906
23	157 473	148 999	140 907	136 621	136 839	137 023	140 309	139 952	139 954	137 209	132 500	131 084
24	167 699	156 971	148 503	140 417	136 238	136 456	136 641	139 927	139 571	139 677	136 934	132 229
25	170 637	167 205	156 485	148 023	140 041	135 866	136 085	136 271	139 556	139 300	139 408	136 667
26	167 807	170 126	166 697	155 985	147 631	139 655	135 483	135 703	135 890	139 276	139 021	139 129
27	159 700	167 303	169 622	166 197	155 592	147 244	139 274	135 106	135 327	135 614	138 999	138 745
28	153 712	159 204	166 803	169 122	165 798	155 200	146 859	138 895	134 731	135 050	135 338	138 722
29	155 445	153 226	158 715	166 310	168 723	165 403	154 814	146 479	138 522	134 456	134 776	135 064
30	149 760	154 982	152 766	158 252	165 930	168 343	165 026	154 446	146 119	138 255	134 193	134 513
31	143 847	149 305	154 524	152 311	157 879	165 553	167 965	164 652	154 081	145 846	137 989	133 930
32	139 422	143 385	148 840	154 056	151 932	157 497	165 166	167 578	164 269	153 794	145 565	137 715
33	125 228	138 946	142 907	148 359	153 661	151 540	157 102	164 766	167 177	163 962	153 496	145 275
34	118 994	124 747	138 454	142 413	147 953	153 252	151 134	156 692	164 352	166 855	163 643	153 187
35	121 088	118 498	124 247	137 943	141 995	147 531	152 826	150 711	156 266	164 016	166 518	163 310

9.-Población Proyectada al 30 de junio, por edades simples y años simples. AMBOS SEXOS. Período 2015 - 2050

C U B A												
EDADES	2015	2016	2017	2018	2019	2020	2021	2022	2023	2024	2025	2026
36	123 307	120 569	117 982	123 727	137 510	141 559	147 091	152 382	150 271	155 922	163 665	166 166
37	135 335	122 765	120 031	117 448	123 290	137 060	141 106	146 634	151 921	149 916	155 562	163 300
38	151 472	134 771	122 215	119 486	117 009	122 846	136 602	140 645	146 168	151 554	149 552	155 193
39	159 930	150 878	134 198	121 659	119 036	116 564	122 395	136 136	140 175	145 796	151 177	149 178
40	167 724	159 313	150 274	133 618	121 198	118 580	116 111	121 936	135 661	139 799	145 414	150 789
41	184 547	167 102	158 704	149 679	133 144	120 743	118 129	115 665	121 483	135 287	139 420	145 029
42	203 579	183 894	166 478	158 095	149 177	132 668	120 287	117 678	115 219	121 122	134 907	139 035
43	206 752	202 869	183 220	165 836	157 559	148 658	132 178	119 819	117 215	114 853	120 748	134 512
44	200 926	206 009	202 136	182 527	165 266	157 007	148 124	131 675	119 340	116 831	114 474	120 360
45	197 843	200 147	205 223	201 361	181 885	164 662	156 422	147 559	131 146	118 926	116 424	114 073
46	197 132	197 045	199 348	204 415	200 650	181 223	164 041	155 822	146 981	130 691	118 500	116 005
47	201 555	196 301	196 219	198 519	203 658	199 907	180 532	163 397	155 202	146 465	130 217	118 058
48	206 098	200 685	195 451	195 373	197 744	202 873	199 136	179 820	162 737	154 640	145 930	129 728
49	208 002	205 175	199 785	194 573	194 566	196 934	202 053	198 332	179 081	162 121	154 051	145 370
50	208 497	207 044	204 233	198 869	193 735	193 734	196 100	201 207	197 506	178 380	161 480	153 441
51	205 882	207 481	206 041	203 249	197 960	192 853	192 858	195 221	200 317	196 684	177 635	160 802
52	195 877	204 809	206 408	204 983	202 254	196 996	191 918	191 930	194 292	199 418	195 806	176 840
53	173 793	194 776	203 674	205 275	203 905	201 198	195 973	190 927	190 948	193 347	198 457	194 868
54	157 301	172 728	193 609	202 471	204 110	202 757	200 074	194 884	189 874	189 941	192 336	197 429
55	145 389	156 251	171 597	192 368	201 227	202 868	201 533	198 875	193 726	188 790	188 864	191 255
56	129 776	144 333	155 135	170 395	191 084	199 901	201 544	200 228	197 600	192 528	187 630	187 713
57	123 653	128 745	143 210	153 949	169 152	189 714	198 487	200 131	198 838	196 276	191 247	186 390
58	123 107	122 588	127 650	142 016	152 724	167 828	188 254	196 979	198 627	197 395	194 862	189 878
59	121 683	121 976	121 470	126 500	140 795	151 430	166 428	186 709	195 384	197 070	195 859	193 357
60	119 780	120 486	120 785	120 293	125 322	139 504	150 061	164 944	185 073	193 727	195 412	194 224
61	122 037	118 504	119 214	119 521	119 077	124 069	138 129	148 603	163 368	183 365	191 958	193 642
62	121 232	120 637	117 152	117 866	118 214	117 785	122 738	136 669	147 056	161 725	181 544	190 071
63	113 826	119 732	119 156	115 723	116 474	116 830	116 418	121 328	135 124	145 449	159 977	179 604
64	111 321	112 309	118 156	117 602	114 252	115 008	115 371	114 976	119 844	133 523	143 744	158 122
65	108 747	109 708	110 697	116 481	115 980	112 688	113 447	113 819	113 445	118 296	131 816	141 926
66	104 901	107 051	108 011	108 999	114 746	114 268	111 036	111 799	112 183	111 858	116 654	130 005
67	104 167	103 135	105 263	106 222	107 238	112 913	112 458	109 290	110 061	110 482	110 174	114 913
68	98 396	102 281	101 280	103 384	104 368	105 383	110 981	110 550	107 454	108 254	108 682	108 392
69	92 776	96 462	100 289	99 321	101 426	102 407	103 420	108 935	108 535	105 535	106 337	106 770
70	89 407	90 801	94 426	98 189	97 281	99 358	100 336	101 346	106 777	106 428	103 500	104 303
71	86 331	87 344	88 723	92 282	96 001	95 128	97 175	98 149	99 160	104 519	104 194	101 343
72	83 732	84 161	85 169	86 532	90 042	93 688	92 853	94 867	95 841	96 867	102 123	101 824

9-.Población Proyectada al 30 de junio, por edades simples y años simples. AMBOS SEXOS. Período 2015 - 2050

C U B A												
EDADES	2015	2016	2017	2018	2019	2020	2021	2022	2023	2024	2025	2026
73	76 396	81 433	81 871	82 872	84 237	87 671	91 241	90 444	92 428	93 415	94 433	99 579
74	73 680	74 105	79 011	79 459	80 469	81 814	85 168	88 654	87 903	89 867	90 845	91 853
75	70 135	71 263	71 689	76 458	76 931	77 930	79 253	82 521	85 925	85 233	87 153	88 119
76	62 422	67 614	68 718	69 146	73 783	74 264	75 251	76 550	79 732	83 058	82 406	84 280
77	58 350	59 958	64 964	66 044	66 487	70 967	71 455	72 428	73 707	76 806	80 029	79 420
78	53 995	55 821	57 379	62 188	63 255	63 697	68 012	68 505	69 469	70 733	73 726	76 839
79	49 076	51 421	53 179	54 682	59 298	60 335	60 775	64 915	65 420	66 380	67 609	70 489
80	42 748	46 501	48 742	50 428	51 886	56 284	57 288	57 725	61 688	62 210	63 147	64 338
81	40 512	40 275	43 831	45 962	47 584	48 980	53 151	54 120	54 560	58 343	58 863	59 774
82	38 895	37 932	37 724	41 074	43 103	44 644	45 973	49 908	50 847	51 292	54 871	55 387
83	33 366	36 163	35 284	35 105	38 254	40 163	41 618	42 878	46 576	47 485	47 920	51 286
84	30 857	30 779	33 379	32 585	32 444	35 373	37 157	38 524	39 718	43 175	44 038	44 459
85	28 248	28 222	28 163	30 561	29 861	29 746	32 450	34 106	35 388	36 517	39 713	40 526
86	23 761	25 589	25 581	25 539	27 743	27 123	27 033	29 509	31 042	32 239	33 285	36 216
87	20 974	21 298	22 954	22 962	22 945	24 943	24 402	24 334	26 589	27 998	29 094	30 057
88	19 217	18 589	18 888	20 373	20 403	20 399	22 192	21 726	21 685	23 721	24 994	25 990
89	16 676	16 837	16 296	16 568	17 894	17 932	17 939	19 532	19 142	19 126	20 936	22 074
90	13 247	14 433	14 583	14 122	14 374	15 537	15 582	15 597	17 002	16 682	16 679	18 270
91	10 951	11 323	12 346	12 483	12 101	12 325	13 333	13 380	13 408	14 634	14 369	14 374
92	8 971	9 246	9 566	10 438	10 567	10 249	10 444	11 307	11 361	11 396	12 448	12 230
93	7 272	7 486	7 720	7 991	8 730	8 843	8 581	8 749	9 483	9 540	9 574	10 463
94	6 446	6 003	6 182	6 379	6 610	7 225	7 321	7 106	7 253	7 870	7 921	7 952
95	5 020	5 274	4 912	5 060	5 226	5 416	5 922	6 002	5 830	5 955	6 465	6 508
96	3 540	4 079	4 285	3 990	4 113	4 248	4 402	4 813	4 881	4 744	4 845	5 261
97	2 861	2 861	3 296	3 461	3 224	3 321	3 429	3 552	3 885	3 942	3 829	3 910
98	2 206	2 307	2 306	2 653	2 786	2 593	2 669	2 753	2 852	3 118	3 162	3 069
99	1 663	1 778	1 857	1 853	2 131	2 234	2 077	2 134	2 200	2 277	2 488	2 519
100Y+	3 678	3 683	3 765	3 874	3 948	4 189	4 426	4 479	4 554	4 652	4 772	4 998

9-.Población Proyectada al 30 de junio, por edades simples y años simples. AMBOS SEXOS. Período 2015 - 2050

C U B A												
EDADES	2027	2028	2029	2030	2031	2032	2033	2034	2035	2036	2037	2038
TOTAL	11 405 717	11 404 454	11 404 183	11 400 764	11 394 422	11 385 412	11 373 983	11 367 141	11 358 375	11 347 832	11 335 617	11 322 152
0	123 805	122 094	119 984	118 872	117 963	117 289	116 863	118 613	118 726	118 987	119 331	119 758
1	125 569	123 666	121 987	119 879	118 769	117 862	117 189	116 794	118 543	118 658	118 920	119 265
2	127 521	125 460	123 593	121 914	119 808	118 698	117 792	117 154	116 760	118 509	118 624	118 886
3	129 512	127 407	125 387	123 521	121 843	119 738	118 629	117 764	117 127	116 732	118 481	118 597
4	128 138	129 389	127 332	125 313	123 448	121 771	119 666	118 604	117 740	117 103	116 709	118 458
5	129 795	128 013	129 315	127 258	125 240	123 375	121 699	119 645	118 584	117 720	117 083	116 689
6	131 127	129 659	127 935	129 236	127 180	125 162	123 298	121 679	119 626	118 565	117 701	117 065
7	132 165	130 985	129 579	127 854	129 156	127 101	125 083	123 280	121 661	119 609	118 548	117 685
8	132 983	132 014	130 900	129 494	127 770	129 072	127 017	125 066	123 263	121 645	119 593	118 533
9	128 835	132 820	131 923	130 809	129 404	127 681	128 983	127 000	125 049	123 247	121 629	119 577
10	129 524	128 666	132 726	131 829	130 716	129 311	127 588	128 965	126 982	125 032	123 230	121 613
11	130 208	129 357	128 573	132 632	131 736	130 623	129 219	127 569	128 946	126 964	125 015	123 213
12	130 919	130 035	129 261	128 477	132 536	131 640	130 527	129 198	127 549	128 926	126 945	124 996
13	131 680	130 744	129 936	129 162	128 378	132 437	131 541	130 505	129 176	127 528	128 905	126 924
14	122 774	131 507	130 644	129 837	129 063	128 280	132 338	131 516	130 480	129 153	127 505	128 882
15	123 718	122 585	131 397	130 535	129 728	128 955	128 173	132 310	131 489	130 453	129 126	127 479
16	123 862	123 559	122 491	131 301	130 440	129 633	128 861	128 143	132 280	131 459	130 424	129 098
17	122 295	123 679	123 451	122 383	131 192	130 331	129 526	128 828	128 110	132 246	131 427	130 393
18	117 069	122 097	123 562	123 334	122 267	131 074	130 214	129 489	128 792	128 075	132 211	131 392
19	110 047	116 873	121 978	123 443	123 216	122 150	130 955	130 174	129 450	128 753	128 037	132 173
20	105 943	109 818	116 736	121 840	123 305	123 079	122 014	130 911	130 131	129 408	128 712	127 997
21	109 860	105 701	109 675	116 591	121 694	123 159	122 934	121 970	130 865	130 086	129 364	128 669
22	117 692	109 633	105 567	109 540	116 454	121 556	123 021	122 887	121 924	130 816	130 039	129 318
23	124 661	117 450	109 490	105 427	109 399	116 310	121 411	122 971	122 838	121 876	130 766	129 989
24	130 815	124 395	117 292	109 337	105 276	109 247	116 156	121 359	122 919	122 786	121 825	130 713
25	131 964	130 552	124 235	117 137	109 186	105 128	109 098	116 103	121 304	122 864	122 732	121 772
26	136 391	131 692	130 383	124 071	116 976	109 030	104 975	109 045	116 047	121 246	122 807	122 676
27	138 854	136 119	131 522	130 215	123 906	116 817	108 875	104 921	108 989	115 989	121 187	122 747
28	138 469	138 579	135 944	131 350	130 045	123 741	116 656	108 816	104 865	108 932	115 929	121 125
29	138 447	138 196	138 401	135 768	131 179	129 875	123 575	116 589	108 755	104 807	108 872	115 866
30	134 802	138 184	138 021	138 227	135 597	131 011	129 709	123 501	116 520	108 691	104 746	108 810
31	134 252	134 541	138 007	137 845	138 052	135 424	130 843	129 627	123 424	116 448	108 624	104 682
32	133 661	133 983	134 360	137 824	137 664	137 872	135 246	130 755	129 541	123 343	116 372	108 555
33	137 432	133 382	133 794	134 172	137 634	137 475	137 684	135 150	130 663	129 451	123 258	116 293
34	144 974	137 138	133 185	133 597	133 976	137 437	137 279	137 580	135 050	130 567	129 356	123 168
35	152 864	144 659	136 928	132 978	133 392	133 771	137 230	137 169	137 471	134 943	130 465	129 257

9-.Población Proyectada al 30 de junio, por edades simples y años simples. AMBOS SEXOS. Período 2015 - 2050

C U B A												
EDADES	2027	2028	2029	2030	2031	2032	2033	2034	2035	2036	2037	2038
36	162 963	152 527	144 431	136 707	132 762	133 176	133 556	137 113	137 053	137 355	134 831	130 357
37	165 799	162 600	152 279	144 191	136 476	132 536	132 950	133 433	136 988	136 929	137 232	134 711
38	162 924	165 422	162 331	152 021	143 943	136 236	132 302	132 819	133 302	136 855	136 797	137 101
39	154 814	162 538	165 138	162 051	151 754	143 685	135 988	132 161	132 679	133 162	136 712	136 656
40	148 793	154 425	162 242	164 840	161 759	151 475	143 417	135 831	132 009	132 528	133 012	136 559
41	150 398	148 407	154 129	161 937	164 534	161 458	151 188	143 237	135 662	131 846	132 365	132 850
42	144 637	150 000	148 105	153 820	161 620	164 214	161 144	150 981	143 042	135 479	131 669	132 189
43	138 635	144 230	149 677	147 787	153 495	161 284	163 876	160 903	150 756	142 831	135 280	131 478
44	134 102	138 220	143 896	149 335	147 450	153 150	160 928	163 606	160 639	150 511	142 600	135 063
45	119 949	133 667	137 869	143 537	148 968	147 087	152 779	160 635	163 310	160 350	150 242	142 347
46	113 660	119 527	133 303	137 498	143 156	148 578	146 704	152 471	160 313	162 985	160 034	149 948
47	115 570	113 233	119 169	132 916	137 104	142 751	148 163	146 375	152 132	159 959	162 628	159 687
48	117 603	115 124	112 868	118 792	132 506	136 686	142 322	147 795	146 014	151 760	159 571	162 237
49	129 219	117 132	114 729	112 482	118 391	132 070	136 241	141 930	147 391	145 618	151 352	159 146
50	144 792	128 697	116 706	114 313	112 077	117 971	131 611	135 825	141 500	146 948	145 184	150 905
51	152 797	144 183	128 197	116 252	113 871	111 645	117 523	131 166	135 371	141 030	146 464	144 710
52	160 081	152 113	143 581	127 662	115 766	113 397	111 184	117 085	130 683	134 875	140 519	145 938
53	175 993	159 315	151 426	142 936	127 088	115 247	112 892	110 729	116 611	130 158	134 338	139 965
54	193 866	175 090	158 536	150 690	142 244	126 474	114 691	112 386	110 237	116 097	129 590	133 758
55	196 330	192 795	174 162	157 700	149 900	141 502	125 816	114 131	111 841	109 707	115 544	128 979
56	190 099	195 156	191 687	173 167	156 804	149 054	140 708	125 146	113 528	111 255	109 136	114 949
57	186 481	188 864	193 939	190 500	172 102	155 845	148 148	139 892	124 426	112 880	110 624	108 524
58	185 065	185 168	187 584	192 636	189 230	170 962	154 819	147 214	139 016	123 654	112 184	109 950
59	188 422	183 658	183 809	186 218	191 246	187 875	169 746	153 758	146 213	138 077	122 825	111 440
60	191 756	186 876	182 197	182 357	184 760	189 761	186 428	168 478	152 620	145 139	137 070	121 938
61	192 479	190 049	185 260	180 634	180 805	183 201	188 174	184 911	167 119	151 400	143 987	135 993
62	191 754	190 620	188 265	183 534	178 964	179 147	181 535	186 508	183 287	165 664	150 092	142 756
63	188 061	189 747	188 676	186 360	181 692	177 182	177 377	179 786	184 725	181 547	164 105	148 695
64	177 544	185 929	187 647	186 605	184 331	179 729	175 283	175 518	177 915	182 816	179 685	162 439
65	156 143	175 351	183 690	185 405	184 393	182 164	177 632	173 283	173 529	175 913	180 775	177 697
66	139 996	154 045	173 053	181 306	183 018	182 038	179 856	175 425	171 147	171 404	173 774	178 597
67	128 083	137 951	151 849	170 608	178 768	180 476	179 529	177 422	173 069	168 864	169 134	171 493
68	113 070	126 050	135 812	149 514	168 007	176 067	177 771	176 881	174 824	170 552	166 427	166 713
69	106 500	111 115	123 918	133 535	147 028	165 238	173 191	174 911	174 055	172 050	167 865	163 829
70	104 743	104 496	109 067	121 651	131 113	144 382	162 289	170 147	171 857	171 037	169 088	165 000
71	102 146	102 597	102 395	106 889	119 238	128 535	141 566	159 166	166 897	168 596	167 813	165 929
72	99 054	99 861	100 341	100 159	104 571	116 670	125 789	138 580	155 831	163 426	165 112	164 375

9.-Población Proyectada al 30 de junio, por edades simples y años simples. AMBOS SEXOS. Período 2015 - 2050

C U B A												
EDADES	2027	2028	2029	2030	2031	2032	2033	2034	2035	2036	2037	2038
73	99 307	96 627	97 455	97 939	97 778	102 103	113 935	122 878	135 393	152 270	159 718	161 398
74	96 881	96 642	94 071	94 896	95 385	95 247	99 477	111 035	119 772	131 992	148 469	155 768
75	89 117	94 024	93 832	91 355	92 177	92 671	92 554	96 694	107 946	116 462	128 366	144 424
76	85 233	86 226	91 016	90 852	88 473	89 290	89 788	89 705	93 734	104 658	112 938	124 513
77	81 243	82 190	83 185	87 831	87 696	85 420	86 231	86 742	86 680	90 590	101 165	109 202
78	76 273	78 050	78 997	79 975	84 467	84 361	82 194	83 005	83 515	83 474	87 259	97 471
79	73 486	72 973	74 708	75 635	76 595	80 923	80 847	78 800	79 599	80 107	80 088	83 746
80	67 098	69 980	69 528	71 200	72 107	73 045	77 200	77 159	75 227	76 012	76 518	76 528
81	60 924	63 567	66 334	65 926	67 532	68 415	69 330	73 307	73 292	71 478	72 247	72 758
82	56 269	57 384	59 909	62 538	62 176	63 711	64 568	65 461	69 242	69 252	67 561	68 320
83	51 795	52 655	53 735	56 120	58 606	58 289	59 749	60 581	61 442	65 016	65 051	63 495
84	47 605	48 114	48 951	49 980	52 219	54 554	54 282	55 668	56 464	57 289	60 648	60 716
85	40 932	43 860	44 369	45 166	46 139	48 227	50 407	50 182	51 481	52 239	53 026	56 172
86	36 977	37 375	40 083	40 574	41 328	42 242	44 175	46 197	46 011	47 221	47 938	48 693
87	32 720	33 435	33 824	36 296	36 766	37 474	38 325	40 103	41 957	41 807	42 925	43 609
88	26 866	29 272	29 941	30 306	32 541	32 987	33 645	34 434	36 048	37 733	37 617	38 652
89	22 969	23 767	25 920	26 528	26 868	28 868	29 286	29 893	30 611	32 062	33 578	33 503
90	19 276	20 078	20 798	22 695	23 242	23 554	25 324	25 712	26 262	26 909	28 199	29 558
91	15 756	16 642	17 354	17 988	19 640	20 126	20 409	21 958	22 310	22 801	23 377	24 520
92	12 241	13 434	14 204	14 821	15 372	16 793	17 219	17 472	18 808	19 122	19 555	20 069
93	10 286	10 306	11 322	11 978	12 505	12 977	14 184	14 552	14 772	15 909	16 184	16 568
94	8 695	8 557	8 581	9 431	9 982	10 426	10 824	11 835	12 147	12 334	13 288	13 533
95	6 534	7 152	7 044	7 065	7 767	8 223	8 591	8 922	9 757	10 016	10 172	10 968
96	5 296	5 321	5 827	5 739	5 756	6 328	6 700	7 000	7 270	7 950	8 160	8 293
97	4 244	4 274	4 295	4 702	4 630	4 642	5 103	5 401	5 642	5 858	6 403	6 576
98	3 131	3 399	3 423	3 437	3 761	3 701	3 708	4 073	4 309	4 498	4 667	5 102
99	2 442	2 491	2 702	2 718	2 726	2 980	2 929	2 931	3 216	3 398	3 544	3 677
100Y+	5 174	5 241	5 321	5 521	5 667	5 772	6 017	6 150	6 241	6 499	6 800	7 106

9-.Población Proyectada al 30 de junio, por edades simples y años simples. AMBOS SEXOS. Período 2015 - 2050

C U B A												
EDADES	2039	2040	2041	2042	2043	2044	2045	2046	2047	2048	2049	2050
TOTAL	11 308 488	11 293 399	11 276 880	11 258 864	11 239 275	11 219 321	11 197 783	11 174 561	11 149 897	11 123 334	11 095 483	11 065 868
0	121 533	122 072	122 562	122 940	123 228	124 673	124 851	124 872	124 734	124 436	124 626	124 242
1	119 692	121 468	122 007	122 498	122 878	123 166	124 611	124 790	124 813	124 676	124 380	124 571
2	119 232	119 660	121 435	121 975	122 466	122 846	123 135	124 580	124 760	124 783	124 647	124 351
3	118 860	119 205	119 634	121 409	121 949	122 440	122 821	123 110	124 556	124 736	124 759	124 624
4	118 574	118 837	119 183	119 611	121 386	121 927	122 418	122 799	123 089	124 534	124 715	124 739
5	118 439	118 555	118 818	119 164	119 593	121 368	121 909	122 400	122 781	123 071	124 517	124 697
6	116 672	118 421	118 537	118 801	119 147	119 576	121 351	121 892	122 384	122 765	123 055	124 500
7	117 049	116 656	118 405	118 521	118 785	119 132	119 560	121 335	121 877	122 369	122 750	123 040
8	117 669	117 034	116 641	118 390	118 507	118 770	119 117	119 546	121 321	121 862	122 354	122 736
9	118 517	117 655	117 019	116 626	118 375	118 492	118 756	119 103	119 532	121 307	121 848	122 341
10	119 561	118 502	117 639	117 004	116 612	118 361	118 478	118 742	119 089	119 518	121 293	121 835
11	121 596	119 545	118 486	117 624	116 989	116 597	118 346	118 463	118 727	119 074	119 504	121 279
12	123 195	121 579	119 528	118 469	117 608	116 973	116 581	118 330	118 447	118 712	119 059	119 489
13	124 976	123 176	121 560	119 510	118 452	117 590	116 956	116 564	118 313	118 431	118 696	119 043
14	126 902	124 954	123 155	121 539	119 490	118 432	117 571	116 938	116 546	118 295	118 413	118 678
15	128 857	126 877	124 931	123 132	121 517	119 469	118 411	117 551	116 918	116 527	118 276	118 395
16	127 452	128 829	126 851	124 905	123 107	121 493	119 446	118 389	117 529	116 896	116 506	118 255
17	129 067	127 422	128 800	126 823	124 877	123 080	121 467	119 421	118 365	117 506	116 874	116 484
18	130 359	129 035	127 390	128 768	126 792	124 848	123 052	121 440	119 394	118 339	117 481	116 849
19	131 355	130 323	128 999	127 356	128 734	126 759	124 816	123 021	121 410	119 366	118 311	117 454
20	132 132	131 315	130 284	128 962	127 320	128 698	126 724	124 782	122 989	121 378	119 335	118 282
21	127 955	132 089	131 273	130 243	128 922	127 281	128 660	126 687	124 747	122 954	121 345	119 303
22	128 624	127 911	132 044	131 229	130 200	128 880	127 241	128 619	126 648	124 709	122 918	121 310
23	129 269	128 576	127 864	131 997	131 183	130 155	128 836	127 198	128 577	126 607	124 670	122 880
24	129 937	129 218	128 526	127 815	131 947	131 134	130 108	128 790	127 153	128 533	126 565	124 628
25	130 657	129 883	129 165	128 474	127 764	131 895	131 084	130 058	128 742	127 107	128 486	126 520
26	121 717	130 599	129 826	129 109	128 420	127 711	131 841	131 030	130 006	128 691	127 058	128 438
27	122 617	121 660	130 539	129 767	129 051	128 363	127 655	131 784	130 975	129 952	128 639	127 006
28	122 685	122 556	121 600	130 476	129 705	128 990	128 303	127 597	131 725	130 917	129 896	128 583
29	121 060	122 620	122 492	121 537	130 410	129 640	128 927	128 241	127 536	131 663	130 856	129 836
30	115 801	120 992	122 553	122 425	121 472	130 341	129 572	128 860	128 176	127 472	131 598	130 792
31	108 745	115 732	120 921	122 482	122 356	121 403	130 268	129 501	128 791	128 107	127 405	131 529
32	104 616	108 676	115 660	120 847	122 408	122 282	121 331	130 192	129 427	128 717	128 035	127 333
33	108 481	104 546	108 604	115 584	120 769	122 329	122 205	121 254	130 112	129 348	128 640	127 958
34	116 209	108 404	104 472	108 529	115 505	120 686	122 246	122 123	121 174	130 027	129 264	128 557
35	123 074	116 121	108 323	104 395	108 449	115 420	120 599	122 159	122 036	121 089	129 937	129 175

9-.Población proyectada al 30 de junio, por edades simples y años simples. AMBOS SEXOS. Período 2015 - 2050

C U B A												
EDADES	2039	2040	2041	2042	2043	2044	2045	2046	2047	2048	2049	2050
36	129 151	122 974	116 028	108 236	104 312	108 363	115 330	120 506	122 066	121 944	120 998	129 841
37	130 243	129 038	122 868	115 928	108 144	104 224	108 272	115 234	120 407	121 966	121 845	120 900
38	134 583	130 120	128 918	122 754	115 821	108 045	104 129	108 175	115 131	120 300	121 859	121 739
39	136 960	134 446	129 989	128 788	122 632	115 706	107 939	104 028	108 070	115 021	120 186	121 744
40	136 504	136 809	134 299	129 847	128 649	122 500	115 583	107 825	103 919	107 958	114 902	120 063
41	136 394	136 340	136 646	134 139	129 694	128 499	122 358	115 450	107 702	103 801	107 837	114 774
42	132 674	136 215	136 162	136 469	133 967	129 529	128 337	122 204	115 306	107 569	103 674	107 705
43	131 998	132 484	136 021	135 970	136 277	133 780	129 350	128 160	122 038	115 150	107 424	103 535
44	131 269	131 789	132 276	135 809	135 760	136 068	133 577	129 154	127 969	121 857	114 980	107 267
45	134 826	131 040	131 561	132 048	135 578	135 530	135 839	133 354	128 941	127 759	121 659	114 794
46	142 071	134 566	130 789	131 311	131 799	135 324	135 279	135 589	133 110	128 708	127 530	121 442
47	149 625	141 767	134 280	130 514	131 037	131 526	135 046	135 003	135 316	132 844	128 453	127 279
48	159 306	149 271	141 434	133 968	130 213	130 737	131 227	134 742	134 703	135 017	132 554	128 174
49	161 809	158 888	148 883	141 069	133 625	129 883	130 408	130 900	134 411	134 374	134 691	132 236
50	158 680	161 339	158 431	148 459	140 671	133 251	129 522	130 049	130 544	134 049	134 016	134 334
51	150 417	158 171	160 827	157 933	147 995	140 236	132 843	129 129	129 659	130 156	133 655	133 626
52	144 195	149 886	157 618	160 270	157 391	147 492	139 763	132 399	128 704	129 236	129 735	133 226
53	145 368	143 636	149 311	157 019	159 666	156 803	146 947	139 251	131 920	128 243	128 777	129 279
54	139 366	144 751	143 032	148 689	156 371	159 013	156 168	146 357	138 699	131 402	127 745	128 281
55	133 133	138 721	144 086	142 381	148 019	155 672	158 310	155 484	145 724	138 104	130 844	127 207
56	128 322	132 460	138 027	143 371	141 680	147 298	154 921	157 553	154 750	145 042	137 464	130 243
57	114 311	127 615	131 737	137 280	142 603	140 928	146 523	154 113	156 742	153 961	144 309	136 775
58	107 868	113 626	126 858	130 962	136 480	141 778	140 120	145 691	153 248	155 870	153 113	143 521
59	109 226	107 163	112 891	126 045	130 129	135 620	140 893	139 253	144 800	152 320	154 935	152 202
60	110 642	108 449	106 408	112 102	125 172	129 236	134 698	139 943	138 324	143 843	151 323	153 929
61	120 988	109 786	107 617	105 598	111 257	124 236	128 278	133 709	138 926	137 327	142 816	150 251
62	134 838	119 969	108 869	106 724	104 729	110 350	123 233	127 251	132 650	137 834	136 257	141 713
63	141 437	133 601	118 877	107 886	105 768	103 798	109 377	122 157	126 151	131 513	136 663	135 109
64	147 199	140 025	132 276	117 707	106 833	104 743	102 800	108 336	121 006	124 972	130 295	135 407
65	160 657	145 598	138 513	130 858	116 455	105 705	103 645	101 731	107 221	119 772	123 708	128 988
66	175 571	158 751	143 886	136 896	129 340	115 115	104 497	102 470	100 588	106 028	118 450	122 352
67	176 269	173 299	156 714	142 054	135 166	127 717	113 681	103 205	101 214	99 365	104 749	117 032
68	169 056	173 781	170 869	154 535	140 096	133 315	125 979	112 146	101 824	99 869	98 054	103 378
69	164 128	166 451	171 122	168 272	152 205	138 000	131 335	124 120	110 506	100 346	98 429	96 649
70	161 052	161 364	163 667	168 278	165 494	149 712	135 758	129 215	122 133	108 749	98 762	96 883
71	161 938	158 084	158 408	160 688	165 236	162 521	147 043	133 357	126 949	120 004	106 867	97 062
72	162 553	158 665	154 910	155 247	157 501	161 980	159 338	144 185	130 790	124 521	117 723	104 847

9.-Población Proyectada al 30 de junio, por edades simples y años simples. AMBOS SEXOS. Período 2015 - 2050

C U B A												
EDADES	2039	2040	2041	2042	2043	2044	2045	2046	2047	2048	2049	2050
73	160 701	158 943	155 164	151 515	151 865	154 091	158 495	155 931	141 131	128 040	121 919	115 275
74	157 431	156 776	155 086	151 423	147 885	148 247	150 443	154 765	152 292	137 861	125 095	119 130
75	151 554	153 198	152 586	150 968	147 427	144 007	144 382	146 544	150 787	148 400	134 363	121 941
76	140 115	147 064	148 687	148 120	146 577	143 165	139 869	140 258	142 391	146 539	144 243	130 623
77	120 418	135 534	142 288	143 887	143 367	141 902	138 626	135 463	135 873	137 965	142 011	139 808
78	105 240	116 075	130 674	137 220	138 792	138 320	136 937	133 804	130 789	131 211	133 258	137 190
79	93 566	101 050	111 479	125 531	131 854	133 395	132 973	131 675	128 704	125 833	126 266	128 260
80	80 043	89 449	96 630	106 631	120 102	126 189	127 696	127 324	126 126	123 311	120 592	121 032
81	72 788	76 152	85 121	91 984	101 532	114 390	120 225	121 695	121 388	120 280	117 627	115 063
82	68 824	68 875	72 079	80 589	87 116	96 187	108 402	113 971	115 413	115 157	114 140	111 654
83	64 232	64 729	64 799	67 834	75 865	82 039	90 611	102 152	107 455	108 851	108 644	107 720
84	59 287	60 000	60 486	60 574	63 433	70 965	76 771	84 823	95 677	100 684	102 028	101 870
85	56 261	54 959	55 645	56 118	56 222	58 898	65 914	71 337	78 865	88 991	93 690	94 977
86	51 608	51 715	50 542	51 196	51 654	51 773	54 259	60 745	65 787	72 760	82 138	86 516
87	44 318	46 997	47 119	46 072	46 692	47 132	47 262	49 554	55 514	60 152	66 557	75 171
88	39 288	39 948	42 386	42 520	41 597	42 179	42 597	42 737	44 843	50 258	54 485	60 318
89	34 442	35 027	35 635	37 832	37 973	37 169	37 711	38 104	38 261	40 166	45 037	48 854
90	29 508	30 349	30 882	31 436	33 394	33 538	32 846	33 344	33 722	33 879	35 583	39 919
91	25 715	25 685	26 430	26 908	27 406	29 130	29 273	28 685	29 147	29 493	29 646	31 156
92	21 060	22 097	22 082	22 733	23 156	23 597	25 096	25 232	24 750	25 162	25 473	25 621
93	17 013	17 860	18 748	18 743	19 303	19 670	20 054	21 339	21 477	21 076	21 438	21 715
94	13 860	14 237	14 951	15 699	15 701	16 174	16 488	16 816	17 911	18 034	17 703	18 017
95	11 174	11 448	11 762	12 354	12 974	12 978	13 371	13 633	13 916	14 826	14 931	14 664
96	8 942	9 111	9 335	9 592	10 074	10 580	10 582	10 902	11 123	11 355	12 098	12 188
97	6 680	7 202	7 337	7 516	7 721	8 107	8 511	8 511	8 771	8 947	9 131	9 730
98	5 237	5 316	5 728	5 833	5 973	6 133	6 435	6 751	6 752	6 954	7 090	7 234
99	4 015	4 117	4 175	4 494	4 573	4 678	4 799	5 030	5 276	5 272	5 424	5 526
100Y+	7 406	7 842	8 210	8 500	8 916	9 254	9 556	9 843	10 198	10 609	10 884	11 176

10.-Población Proyectada al 30 de junio, por edades simples y años simples. HOMBRES. Período 2015 - 2050

C U B A												
EDADES	2015	2016	2017	2018	2019	2020	2021	2022	2023	2024	2025	2026
TOTAL	5 601 313	5 609 602	5 616 595	5 622 279	5 631 390	5 639 122	5 645 373	5 650 001	5 652 843	5 657 711	5 660 553	5 661 386
0	67 391	66 886	66 405	65 925	67 918	67 402	66 781	66 019	65 099	65 732	64 665	63 620
1	67 812	67 276	66 773	66 293	65 828	67 822	67 307	66 688	65 927	65 024	65 657	64 591
2	64 681	67 716	67 181	66 678	66 215	65 752	67 745	67 230	66 612	65 868	64 966	65 600
3	64 759	64 578	67 612	67 077	66 595	66 133	65 670	67 663	67 149	66 551	65 808	64 906
4	64 859	64 647	64 466	67 500	66 989	66 507	66 045	65 583	67 575	67 085	66 488	65 745
5	64 305	64 740	64 528	64 348	67 407	66 896	66 415	65 953	65 491	67 509	67 019	66 422
6	61 771	64 177	64 613	64 401	64 249	67 308	66 797	66 316	65 855	65 422	67 440	66 950
7	58 205	61 635	64 041	64 477	64 297	64 144	67 203	66 692	66 212	65 782	65 348	67 366
8	56 052	58 061	61 491	63 897	64 366	64 186	64 034	67 092	66 582	66 135	65 705	65 271
9	58 140	55 892	57 901	61 330	63 773	64 242	64 062	63 911	66 968	66 496	66 049	65 619
10	62 275	57 974	55 726	57 735	61 202	63 645	64 114	63 935	63 783	66 879	66 407	65 960
11	65 783	62 114	57 814	55 567	57 612	61 079	63 522	63 991	63 812	63 697	66 793	66 321
12	68 929	65 616	61 948	57 649	55 441	57 486	60 952	63 394	63 863	63 723	63 609	66 704
13	69 701	68 756	65 444	61 777	57 518	55 311	57 356	60 822	63 264	63 771	63 631	63 517
14	72 254	69 522	68 577	65 267	61 641	57 383	55 177	57 221	60 686	63 168	63 676	63 535
15	73 579	72 051	69 320	68 376	65 112	61 487	57 231	55 026	57 070	60 579	63 060	63 568
16	73 309	73 438	71 911	69 182	68 267	65 004	61 382	57 127	54 923	56 995	60 503	62 984
17	73 502	73 127	73 258	71 732	69 042	68 127	64 866	61 246	56 993	54 828	56 899	60 407
18	71 906	73 313	72 939	73 070	71 584	68 895	67 982	64 723	61 104	56 893	54 729	56 800
19	71 625	71 722	73 129	72 756	72 924	71 439	68 752	67 840	64 583	61 003	56 794	54 632
20	71 213	71 418	71 517	72 923	72 592	72 761	71 278	68 593	67 682	64 469	60 891	56 685
21	73 349	70 991	71 197	71 296	72 747	72 417	72 586	71 105	68 423	67 557	64 346	60 771
22	77 375	73 148	70 792	70 999	71 137	72 588	72 259	72 429	70 949	68 307	67 443	64 234
23	81 444	77 163	72 939	70 585	70 833	70 972	72 423	72 094	72 265	70 827	68 187	67 324
24	86 624	81 209	76 931	72 711	70 404	70 652	70 792	72 243	71 915	72 131	70 694	68 057
25	88 136	86 377	80 967	76 693	72 523	70 218	70 467	70 607	72 058	71 777	71 993	70 558
26	86 708	87 891	86 134	80 729	76 503	72 337	70 035	70 284	70 425	71 919	71 639	71 856
27	82 443	86 452	87 635	85 881	80 527	76 305	72 143	69 844	70 094	70 281	71 775	71 496
28	79 398	82 185	86 191	87 374	85 669	80 321	76 103	71 945	69 649	69 946	70 134	71 627
29	80 065	79 134	81 919	85 922	87 153	85 450	80 108	75 896	71 742	69 496	69 793	69 982
30	76 863	79 815	78 886	81 669	85 713	86 944	85 244	79 907	75 699	71 593	69 350	69 648
31	73 817	76 621	79 571	78 644	81 467	85 507	86 738	85 041	79 710	75 548	71 446	69 205
32	71 340	73 563	76 365	79 313	78 432	81 252	85 290	86 520	84 826	79 545	75 388	71 291
33	64 085	71 081	73 302	76 102	79 093	78 213	81 032	85 067	86 297	84 650	79 375	75 223
34	60 946	63 827	70 815	73 035	75 878	78 867	77 989	80 806	84 837	86 112	84 468	79 200
35	61 822	60 676	63 553	70 534	72 801	75 642	78 628	77 752	80 566	84 643	85 918	84 276

10.-Población Proyectada al 30 de junio, por edades simples y años simples. HOMBRES. Período 2015 - 2050

C U B A												
EDADES	2015	2016	2017	2018	2019	2020	2021	2022	2023	2024	2025	2026
36	62 633	61 546	60 402	63 276	70 298	72 563	75 402	78 385	77 511	80 372	84 445	85 719
37	68 497	62 340	61 256	60 114	63 037	70 050	72 313	75 149	78 129	77 309	80 167	84 235
38	76 459	68 190	62 043	60 961	59 873	62 793	69 797	72 058	74 890	77 920	77 101	79 956
39	80 240	76 136	67 881	61 744	60 715	59 630	62 546	69 541	71 799	74 680	77 705	76 889
40	83 821	79 905	75 809	67 568	61 492	60 466	59 383	62 295	69 280	71 586	74 463	77 485
41	92 360	83 476	79 569	75 481	67 304	61 239	60 216	59 135	62 044	69 066	71 369	74 242
42	102 024	91 994	83 128	79 230	75 197	67 036	60 985	59 964	58 886	61 837	68 847	71 147
43	103 187	101 625	91 617	82 772	78 928	74 905	66 762	60 723	59 705	58 677	61 622	68 620
44	99 951	102 773	101 216	91 232	82 452	78 619	74 606	66 482	60 458	59 487	58 461	61 401
45	98 047	99 519	102 336	100 785	90 872	82 115	78 293	74 292	66 189	60 225	59 257	58 234
46	97 261	97 598	99 068	101 879	100 377	90 494	81 763	77 953	73 964	65 927	59 980	59 015
47	99 294	96 799	97 137	98 606	101 448	99 953	90 103	81 401	77 604	73 667	65 656	59 727
48	101 313	98 803	96 319	96 659	98 160	100 996	99 508	89 694	81 024	77 277	73 355	65 372
49	102 114	100 781	98 284	95 814	96 188	97 687	100 515	99 037	89 262	80 660	76 929	73 023
50	102 144	101 566	100 243	97 761	95 329	95 706	97 202	100 022	98 554	88 848	80 283	76 570
51	100 639	101 557	100 986	99 674	97 230	94 814	95 193	96 686	99 498	98 063	88 404	79 881
52	95 957	100 021	100 939	100 376	99 095	96 668	94 270	94 651	96 142	98 963	97 539	87 931
53	84 962	95 324	99 369	100 287	99 749	98 480	96 073	93 694	94 079	95 582	98 391	96 979
54	76 710	84 354	94 654	98 680	99 611	99 083	97 828	95 442	93 083	93 484	94 983	97 781
55	70 972	76 110	83 706	93 940	97 957	98 889	98 370	97 131	94 767	92 443	92 847	94 341
56	62 914	70 371	75 475	83 019	93 194	97 188	98 120	97 612	96 389	94 062	91 760	92 167
57	59 705	62 329	69 730	74 797	82 298	92 397	96 366	97 298	96 803	95 610	93 307	91 028
58	59 361	59 107	61 712	69 051	74 092	81 534	91 551	95 494	96 426	95 956	94 780	92 502
59	58 560	58 722	58 476	61 061	68 347	73 346	80 724	90 655	94 569	95 514	95 055	93 896
60	57 714	57 882	58 048	57 810	60 386	67 602	72 556	79 866	89 704	93 600	94 543	94 095
61	58 790	56 997	57 169	57 339	57 120	59 673	66 814	71 721	78 957	88 708	92 569	93 509
62	58 522	57 995	56 231	56 407	56 593	56 383	58 911	65 973	70 828	77 999	87 642	91 465
63	55 115	57 669	57 156	55 422	55 614	55 804	55 604	58 105	65 082	69 893	76 979	86 506
64	53 890	54 247	56 769	56 271	54 580	54 775	54 970	54 779	57 252	64 148	68 899	75 893
65	52 527	52 965	53 323	55 812	55 341	53 683	53 883	54 082	53 902	56 355	63 152	67 838
66	50 303	51 552	51 990	52 349	54 813	54 357	52 736	52 940	53 144	52 984	55 402	62 095
67	49 753	49 296	50 529	50 966	51 335	53 760	53 321	51 739	51 947	52 163	52 013	54 394
68	46 734	48 676	48 236	49 451	49 896	50 265	52 650	52 228	50 685	50 906	51 124	50 984
69	43 764	45 632	47 538	47 116	48 321	48 764	49 134	51 475	51 072	49 580	49 802	50 023
70	42 182	42 652	44 481	46 349	45 953	47 137	47 578	47 948	50 243	49 865	48 414	48 639
71	40 907	41 020	41 485	43 274	45 107	44 730	45 892	46 331	46 700	48 951	48 591	47 184
72	40 021	39 684	39 802	40 262	42 014	43 803	43 446	44 584	45 019	45 393	47 591	47 247

10.-Población Proyectada al 30 de junio, por edades simples y años simples. HOMBRES. Período 2015 - 2050

C U B A												
EDADES	2015	2016	2017	2018	2019	2020	2021	2022	2023	2024	2025	2026
73	36 429	38 725	38 407	38 529	38 988	40 693	42 436	42 099	43 212	43 648	44 019	46 157
74	34 879	35 144	37 368	37 070	37 201	37 653	39 309	41 003	40 686	41 776	42 206	42 572
75	33 028	33 540	33 803	35 952	35 677	35 812	36 256	37 861	39 502	39 210	40 268	40 690
76	29 081	31 643	32 143	32 403	34 477	34 221	34 360	34 795	36 345	37 934	37 661	38 685
77	27 088	27 747	30 201	30 687	30 947	32 937	32 702	32 844	33 268	34 763	36 292	36 038
78	24 963	25 727	26 361	28 702	29 175	29 432	31 334	31 120	31 264	31 681	33 112	34 576
79	22 581	23 589	24 319	24 927	27 152	27 609	27 860	29 671	29 478	29 626	30 029	31 394
80	19 593	21 217	22 173	22 867	23 449	25 552	25 991	26 237	27 952	27 782	27 929	28 317
81	18 320	18 294	19 819	20 720	21 379	21 931	23 908	24 328	24 567	26 186	26 034	26 180
82	17 513	16 987	16 970	18 393	19 239	19 859	20 381	22 227	22 627	22 861	24 375	24 241
83	15 013	16 118	15 641	15 632	16 952	17 739	18 320	18 809	20 523	20 902	21 126	22 533
84	13 605	13 703	14 718	14 289	14 289	15 503	16 231	16 770	17 226	18 806	19 161	19 373
85	12 364	12 303	12 398	13 323	12 943	12 949	14 057	14 725	15 222	15 645	17 087	17 417
86	10 437	11 072	11 023	11 114	11 952	11 616	11 629	12 630	13 238	13 693	14 080	15 384
87	9 050	9 247	9 815	9 778	9 865	10 614	10 323	10 339	11 237	11 785	12 195	12 546
88	8 060	7 929	8 106	8 610	8 583	8 664	9 328	9 077	9 097	9 894	10 381	10 748
89	6 938	6 982	6 873	7 030	7 472	7 453	7 528	8 110	7 897	7 919	8 616	9 045
90	5 492	5 939	5 981	5 891	6 030	6 412	6 399	6 468	6 972	6 792	6 815	7 418
91	4 483	4 648	5 029	5 066	4 993	5 113	5 441	5 433	5 494	5 925	5 775	5 797
92	3 686	3 751	3 890	4 211	4 245	4 185	4 288	4 565	4 560	4 613	4 977	4 853
93	2 952	3 053	3 108	3 224	3 491	3 520	3 471	3 558	3 788	3 785	3 830	4 134
94	2 548	2 423	2 506	2 551	2 647	2 866	2 890	2 850	2 921	3 111	3 108	3 146
95	1 970	2 076	1 973	2 040	2 077	2 154	2 332	2 351	2 318	2 375	2 529	2 526
96	1 395	1 596	1 681	1 597	1 651	1 679	1 740	1 883	1 897	1 869	1 914	2 037
97	1 141	1 127	1 288	1 356	1 286	1 328	1 349	1 397	1 510	1 519	1 496	1 530
98	852	922	909	1 037	1 090	1 032	1 064	1 079	1 115	1 203	1 209	1 188
99	622	689	744	732	833	873	825	848	858	885	953	956
100Y+	1 415	1 405	1 443	1 507	1 543	1 637	1 728	1 757	1 792	1 823	1 862	1 935

10.-Población Proyectada al 30 de junio, por edades simples y años simples. HOMBRES. Período 2015 - 2050

C U B A												
EDADES	2027	2028	2029	2030	2031	2032	2033	2034	2035	2036	2037	2038
TOTAL	5 660 295	5 657 387	5 655 031	5 651 144	5 645 842	5 639 254	5 631 510	5 625 994	5 619 614	5 612 451	5 604 558	5 595 991
0	62 656	61 790	60 723	60 160	59 701	59 360	59 145	60 030	60 088	60 221	60 395	60 612
1	63 547	62 585	61 735	60 669	60 108	59 649	59 309	59 110	59 995	60 054	60 187	60 363
2	64 534	63 492	62 547	61 697	60 632	60 071	59 613	59 290	59 091	59 977	60 036	60 169
3	65 540	64 475	63 453	62 509	61 660	60 596	60 035	59 598	59 275	59 076	59 962	60 021
4	64 844	65 477	64 436	63 415	62 471	61 623	60 559	60 022	59 584	59 262	59 063	59 949
5	65 680	64 779	65 439	64 398	63 377	62 433	61 586	60 548	60 011	59 574	59 252	59 053
6	66 353	65 611	64 739	65 398	64 358	63 338	62 394	61 575	60 537	60 001	59 564	59 242
7	66 877	66 280	65 569	64 697	65 357	64 317	63 297	62 384	61 566	60 528	59 992	59 555
8	67 289	66 800	66 237	65 526	64 654	65 314	64 274	63 287	62 375	61 557	60 520	59 983
9	65 186	67 203	66 752	66 189	65 479	64 607	65 267	64 265	63 278	62 367	61 548	60 511
10	65 531	65 098	67 154	66 702	66 140	65 430	64 559	65 257	64 256	63 269	62 358	61 539
11	65 875	65 445	65 050	67 106	66 654	66 092	65 382	64 548	65 247	64 246	63 260	62 348
12	66 232	65 786	65 395	65 000	67 055	66 604	66 042	65 371	64 537	65 236	64 235	63 249
13	66 612	66 140	65 733	65 343	64 948	67 003	66 552	66 029	65 358	64 525	65 224	64 223
14	63 422	66 516	66 085	65 678	65 288	64 893	66 948	66 538	66 015	65 344	64 512	65 210
15	63 428	63 315	66 453	66 023	65 616	65 226	64 832	66 932	66 521	65 999	65 329	64 497
16	63 492	63 352	63 268	66 405	65 975	65 569	65 180	64 814	66 913	66 503	65 982	65 312
17	62 887	63 395	63 293	63 209	66 346	65 916	65 511	65 159	64 794	66 893	66 484	65 963
18	60 306	62 785	63 333	63 231	63 147	66 284	65 855	65 488	65 137	64 773	66 871	66 463
19	56 702	60 207	62 723	63 270	63 169	63 086	66 222	65 830	65 464	65 114	64 750	66 848
20	54 523	56 593	60 139	62 654	63 202	63 101	63 018	66 195	65 803	65 438	65 088	64 725
21	56 567	54 407	56 521	60 066	62 580	63 128	63 028	62 990	66 166	65 775	65 411	65 062
22	60 661	56 460	54 340	56 454	59 997	62 511	63 059	62 998	62 961	66 135	65 746	65 382
23	64 118	60 548	56 389	54 271	56 384	59 926	62 439	63 027	62 967	62 930	66 104	65 715
24	67 195	63 991	60 468	56 313	54 196	56 309	59 849	62 405	62 994	62 934	62 898	66 071
25	67 923	67 062	63 906	60 386	56 234	54 119	56 231	59 815	62 370	62 959	62 900	62 865
26	70 422	67 790	66 974	63 822	60 304	56 155	54 042	56 196	59 779	62 333	62 922	62 864
27	71 713	70 281	67 697	66 883	63 733	60 218	56 072	54 007	56 161	59 741	62 295	62 884
28	71 349	71 567	70 183	67 602	66 789	63 641	60 130	56 034	53 971	56 123	59 702	62 254
29	71 475	71 197	71 464	70 082	67 503	66 691	63 547	60 086	55 994	53 932	56 084	59 661
30	69 837	71 329	71 096	71 363	69 983	67 407	66 596	63 498	60 040	55 952	53 893	56 043
31	69 504	69 694	71 227	70 995	71 262	69 884	67 311	66 542	63 447	59 993	55 908	53 851
32	69 053	69 352	69 586	71 118	70 887	71 155	69 779	67 253	66 485	63 394	59 943	55 862
33	71 131	68 896	69 240	69 475	71 006	70 776	71 044	69 715	67 192	66 426	63 337	59 890
34	75 053	70 966	68 780	69 125	69 360	70 890	70 661	70 975	69 648	67 128	66 363	63 278
35	79 015	74 873	70 840	68 657	69 003	69 238	70 768	70 588	70 903	69 578	67 061	66 297

10.-Población Proyectada al 30 de junio, por edades simples y años simples. HOMBRES. Período 2015 - 2050

C U B A												
EDADES	2027	2028	2029	2030	2031	2032	2033	2034	2035	2036	2037	2038
36	84 080	78 825	74 738	70 711	68 531	68 877	69 113	70 690	70 512	70 827	69 504	66 990
37	85 509	83 873	78 678	74 596	70 574	68 398	68 744	69 032	70 608	70 431	70 746	69 425
38	84 020	85 292	83 712	78 524	74 449	70 433	68 259	68 657	68 946	70 521	70 344	70 660
39	79 740	83 799	85 123	83 545	78 365	74 296	70 286	68 168	68 566	68 854	70 428	70 252
40	76 670	79 518	83 623	84 945	83 371	78 199	74 137	70 184	68 069	68 468	68 757	70 329
41	77 259	76 447	79 341	83 439	84 760	83 189	78 027	74 021	70 075	67 964	68 362	68 651
42	74 015	77 028	76 265	79 155	83 247	84 567	82 999	77 894	73 895	69 957	67 850	68 248
43	70 915	73 779	76 834	76 074	78 958	83 044	84 362	82 844	77 749	73 759	69 828	67 727
44	68 385	70 676	73 579	76 628	75 871	78 751	82 829	84 189	82 676	77 592	73 610	69 689
45	61 168	68 136	70 468	73 365	76 408	75 654	78 528	82 642	84 000	82 491	77 420	73 448
46	57 997	60 924	67 918	70 245	73 136	76 172	75 421	78 332	82 437	83 793	82 289	77 232
47	58 767	57 752	60 711	67 686	70 008	72 892	75 922	75 212	78 116	82 212	83 566	82 068
48	59 463	58 508	57 534	60 484	67 439	69 755	72 632	75 689	74 983	77 880	81 965	83 317
49	65 070	59 185	58 268	57 299	60 241	67 173	69 483	72 385	75 433	74 732	77 622	81 695
50	72 682	64 763	58 929	58 017	57 053	59 986	66 894	69 221	72 114	75 154	74 457	77 339
51	76 187	72 319	64 460	58 653	57 748	56 790	59 712	66 615	68 936	71 819	74 849	74 158
52	79 454	75 780	71 954	64 136	58 359	57 460	56 509	59 439	66 312	68 625	71 499	74 518
53	87 428	79 000	75 367	71 564	63 789	58 045	57 153	56 225	59 142	65 985	68 289	71 151
54	96 382	86 891	78 531	74 923	71 146	63 418	57 708	56 838	55 917	58 822	65 631	67 926
55	97 126	95 741	86 332	78 029	74 447	70 697	63 020	57 361	56 499	55 587	58 477	65 250
56	93 655	96 426	95 073	85 733	77 491	73 937	70 216	62 606	56 988	56 135	55 232	58 107
57	91 438	92 921	95 694	94 357	85 091	76 914	73 391	69 715	62 163	56 588	55 744	54 851
58	90 249	90 661	92 156	94 913	93 592	84 406	76 299	72 821	69 178	61 689	56 160	55 326
59	91 646	89 419	89 851	91 339	94 078	92 776	83 675	75 654	72 211	68 604	61 181	55 702
60	92 955	90 734	88 552	88 986	90 467	93 188	91 905	82 906	74 965	71 559	67 989	60 637
61	93 074	91 954	89 779	87 626	88 063	89 536	92 237	90 985	82 083	74 227	70 860	67 331
62	92 403	91 981	90 899	88 756	86 636	87 076	88 540	91 231	90 001	81 202	73 437	70 112
63	90 290	91 224	90 833	89 773	87 665	85 578	86 021	87 487	90 155	88 947	80 259	72 591
64	85 298	89 038	89 985	89 608	88 571	86 500	84 450	84 905	86 360	89 003	87 819	79 249
65	74 735	84 008	87 720	88 662	88 301	87 288	85 255	83 254	83 712	85 156	87 771	86 614
66	66 711	73 504	82 653	86 316	87 253	86 907	85 920	83 939	81 978	82 438	83 870	86 456
67	60 975	65 517	72 214	81 213	84 823	85 755	85 425	84 474	82 536	80 618	81 080	82 499
68	53 326	59 787	64 265	70 844	79 683	83 236	84 162	83 857	82 934	81 042	79 169	79 634
69	49 892	52 193	58 541	62 935	69 389	78 059	81 551	82 477	82 190	81 297	79 453	77 627
70	48 862	48 741	51 009	57 223	61 528	67 847	76 337	79 771	80 689	80 420	79 557	77 764
71	47 411	47 635	47 538	49 757	55 828	60 037	66 215	74 519	77 882	78 791	78 540	77 709
72	45 887	46 115	46 353	46 265	48 434	54 353	58 461	64 493	72 592	75 881	76 779	76 547

10.-Población Proyectada al 30 de junio, por edades simples y años simples. HOMBRES. Período 2015 - 2050

C U B A												
EDADES	2027	2028	2029	2030	2031	2032	2033	2034	2035	2036	2037	2038
73	45 832	44 520	44 761	45 000	44 922	47 036	52 794	56 799	62 670	70 553	73 762	74 647
74	44 649	44 342	43 092	43 333	43 572	43 505	45 560	51 152	55 042	60 743	68 395	71 519
75	41 051	43 063	42 787	41 588	41 828	42 068	42 011	44 008	49 418	53 187	58 707	66 115
76	39 099	39 454	41 408	41 151	40 006	40 246	40 484	40 441	42 372	47 591	51 231	56 559
77	37 027	37 432	37 791	39 672	39 434	38 346	38 583	38 824	38 791	40 652	45 669	49 173
78	34 343	35 294	35 700	36 051	37 854	37 636	36 606	36 844	37 082	37 060	38 847	43 652
79	32 791	32 578	33 500	33 894	34 236	35 957	35 760	34 792	35 027	35 263	35 250	36 959
80	29 613	30 939	30 758	31 637	32 018	32 350	33 986	33 811	32 905	33 136	33 368	33 365
81	26 551	27 775	29 039	28 878	29 712	30 078	30 400	31 949	31 793	30 950	31 177	31 405
82	24 385	24 739	25 899	27 087	26 945	27 733	28 084	28 395	29 851	29 715	28 937	29 159
83	22 417	22 558	22 904	23 987	25 096	24 973	25 712	26 048	26 345	27 706	27 590	26 876
84	20 672	20 573	20 721	21 047	22 050	23 078	22 973	23 663	23 981	24 264	25 527	25 429
85	17 617	18 806	18 734	18 876	19 181	20 103	21 049	20 963	21 602	21 900	22 168	23 331
86	15 688	15 875	16 964	16 907	17 042	17 325	18 165	19 029	18 960	19 545	19 824	20 075
87	13 715	13 992	14 175	15 154	15 109	15 237	15 497	16 257	17 038	16 984	17 516	17 774
88	11 062	12 099	12 358	12 525	13 397	13 364	13 483	13 720	14 400	15 098	15 058	15 537
89	9 369	9 648	10 565	10 796	10 948	11 715	11 692	11 802	12 015	12 616	13 234	13 204
90	7 791	8 074	8 325	9 120	9 324	9 459	10 127	10 112	10 212	10 401	10 926	11 467
91	6 313	6 633	6 883	7 100	7 781	7 958	8 077	8 651	8 642	8 731	8 896	9 349
92	4 873	5 308	5 585	5 797	5 982	6 558	6 710	6 813	7 299	7 294	7 371	7 513
93	4 031	4 048	4 416	4 647	4 825	4 980	5 461	5 588	5 675	6 081	6 078	6 144
94	3 395	3 311	3 329	3 631	3 821	3 968	4 095	4 491	4 596	4 667	5 002	4 999
95	2 556	2 758	2 692	2 706	2 952	3 106	3 224	3 327	3 648	3 732	3 789	4 060
96	2 034	2 057	2 221	2 167	2 177	2 373	2 496	2 590	2 671	2 927	2 993	3 037
97	1 627	1 623	1 642	1 771	1 727	1 733	1 888	1 983	2 056	2 119	2 319	2 370
98	1 214	1 289	1 286	1 299	1 400	1 363	1 366	1 485	1 558	1 613	1 660	1 815
99	938	956	1 015	1 010	1 019	1 095	1 064	1 065	1 156	1 210	1 250	1 284
100Y+	1 986	2 008	2 037	2 096	2 132	2 162	2 235	2 263	2 281	2 356	2 443	2 529

10.-Población Proyectada al 30 de junio, por edades simples y años simples. HOMBRES. Período 2015 - 2050

C U B A												
EDADES	2039	2040	2041	2042	2043	2044	2045	2046	2047	2048	2049	2050
TOTAL	5 587 446	5 578 304	5 568 563	5 558 187	5 547 147	5 536 058	5 524 312	5 511 867	5 498 680	5 484 723	5 470 311	5 454 843
0	61 510	61 784	62 032	62 224	62 370	63 102	63 193	63 205	63 135	62 985	63 081	62 887
1	60 579	61 479	61 752	62 001	62 194	62 341	63 073	63 165	63 177	63 108	62 959	63 056
2	60 345	60 562	61 461	61 735	61 985	62 178	62 325	63 057	63 149	63 162	63 093	62 944
3	60 155	60 331	60 548	61 447	61 722	61 971	62 165	62 312	63 045	63 137	63 150	63 081
4	60 009	60 143	60 319	60 536	61 436	61 710	61 960	62 154	62 301	63 034	63 126	63 139
5	59 939	59 999	60 133	60 309	60 527	61 426	61 701	61 951	62 144	62 292	63 025	63 117
6	59 044	59 930	59 990	60 124	60 300	60 518	61 417	61 692	61 942	62 136	62 284	63 017
7	59 233	59 035	59 921	59 981	60 116	60 292	60 510	61 409	61 684	61 934	62 128	62 276
8	59 547	59 225	59 027	59 913	59 973	60 108	60 284	60 502	61 402	61 677	61 927	62 121
9	59 975	59 539	59 218	59 020	59 906	59 966	60 100	60 277	60 495	61 394	61 669	61 919
10	60 503	59 967	59 531	59 210	59 012	59 898	59 958	60 093	60 269	60 487	61 387	61 662
11	61 530	60 494	59 958	59 523	59 201	59 004	59 890	59 950	60 085	60 262	60 480	61 379
12	62 338	61 521	60 485	59 949	59 514	59 192	58 995	59 881	59 942	60 076	60 253	60 471
13	63 238	62 327	61 510	60 474	59 939	59 504	59 183	58 986	59 872	59 933	60 068	60 245
14	64 210	63 225	62 315	61 498	60 463	59 928	59 493	59 173	58 976	59 862	59 923	60 058
15	65 196	64 196	63 212	62 302	61 486	60 451	59 916	59 482	59 162	58 965	59 851	59 912
16	64 480	65 180	64 181	63 197	62 288	61 472	60 437	59 903	59 469	59 149	58 953	59 839
17	65 294	64 463	65 162	64 164	63 180	62 272	61 456	60 423	59 889	59 456	59 136	58 940
18	65 942	65 274	64 443	65 143	64 145	63 163	62 255	61 440	60 407	59 874	59 441	59 122
19	66 440	65 920	65 252	64 423	65 123	64 126	63 144	62 237	61 423	60 391	59 858	59 425
20	66 823	66 416	65 897	65 230	64 401	65 101	64 105	63 124	62 218	61 404	60 373	59 841
21	64 699	66 797	66 390	65 872	65 205	64 377	65 078	64 083	63 102	62 197	61 384	60 354
22	65 033	64 671	66 769	66 363	65 846	65 180	64 353	65 053	64 059	63 080	62 175	61 363
23	65 352	65 004	64 643	66 740	66 335	65 818	65 153	64 327	65 028	64 035	63 056	62 152
24	65 682	65 320	64 973	64 613	66 710	66 305	65 789	65 125	64 300	65 001	64 009	63 031
25	66 036	65 648	65 287	64 941	64 581	66 677	66 274	65 759	65 096	64 271	64 973	63 981
26	62 829	65 999	65 613	65 252	64 907	64 548	66 644	66 241	65 727	65 065	64 241	64 943
27	62 826	62 792	65 961	65 575	65 215	64 871	64 513	66 608	66 206	65 693	65 032	64 209
28	62 844	62 787	62 754	65 921	65 536	65 177	64 833	64 476	66 571	66 170	65 658	64 997
29	62 212	62 802	62 746	62 713	65 879	65 495	65 137	64 794	64 437	66 532	66 132	65 620
30	59 618	62 168	62 758	62 702	62 670	65 835	65 452	65 094	64 752	64 397	66 491	66 091
31	56 000	59 573	62 122	62 712	62 657	62 625	65 788	65 406	65 050	64 709	64 354	66 447
32	53 807	55 955	59 526	62 073	62 663	62 609	62 578	65 739	65 358	65 002	64 662	64 308
33	55 813	53 761	55 908	59 476	62 022	62 612	62 558	62 528	65 687	65 307	64 952	64 613
34	59 835	55 762	53 712	55 858	59 424	61 967	62 558	62 505	62 475	65 632	65 253	64 899
35	63 216	59 777	55 709	53 661	55 805	59 368	61 910	62 501	62 448	62 419	65 574	65 195

10.-Población Proyectada al 30 de junio, por edades simples y años simples. HOMBRES. Período 2015 - 2050

C U B A												
EDADES	2039	2040	2041	2042	2043	2044	2045	2046	2047	2048	2049	2050
36	66 228	63 151	59 715	55 652	53 607	55 749	59 309	61 849	62 440	62 388	62 359	65 512
37	66 914	66 154	63 081	59 650	55 591	53 549	55 690	59 246	61 784	62 375	62 323	62 295
38	69 341	66 834	66 075	63 006	59 580	55 527	53 487	55 626	59 179	61 714	62 305	62 254
39	70 568	69 251	66 749	65 991	62 927	59 505	55 458	53 421	55 558	59 107	61 640	62 230
40	70 154	70 470	69 156	66 657	65 901	62 842	59 425	55 384	53 350	55 485	59 030	61 559
41	70 222	70 048	70 364	69 053	66 558	65 804	62 750	59 339	55 304	53 274	55 406	58 946
42	68 538	70 106	69 933	70 250	68 941	66 452	65 700	62 651	59 246	55 218	53 192	55 320
43	68 125	68 415	69 981	69 809	70 126	68 821	66 336	65 586	62 543	59 145	55 124	53 102
44	67 592	67 991	68 281	69 845	69 674	69 991	68 690	66 211	65 463	62 427	59 035	55 022
45	69 537	67 445	67 844	68 134	69 697	69 527	69 845	68 547	66 074	65 329	62 299	58 915
46	73 271	69 370	67 285	67 684	67 975	69 534	69 367	69 685	68 391	65 925	65 182	62 160
47	77 026	73 077	69 188	67 109	67 509	67 800	69 357	69 191	69 510	68 220	65 762	65 022
48	81 826	76 800	72 865	68 988	66 917	67 317	67 609	69 164	69 000	69 319	68 035	65 584
49	83 045	81 561	76 553	72 632	68 770	66 708	67 108	67 401	68 953	68 791	69 111	67 832
50	81 400	82 748	81 271	76 284	72 379	68 532	66 479	66 880	67 175	68 723	68 564	68 884
51	77 030	81 078	82 424	80 956	75 991	72 103	68 274	66 231	66 633	66 928	68 473	68 316
52	73 833	76 696	80 729	82 072	80 614	75 673	71 805	67 994	65 962	66 364	66 662	68 202
53	74 159	73 481	76 334	80 352	81 692	80 244	75 329	71 482	67 691	65 671	66 075	66 372
54	70 777	73 772	73 101	75 943	79 944	81 282	79 845	74 958	71 133	67 364	65 357	65 761
55	67 535	70 373	73 356	72 692	75 522	79 506	80 840	79 415	74 559	70 758	67 013	65 018
56	64 840	67 115	69 940	72 908	72 253	75 070	79 035	80 366	78 954	74 130	70 355	66 633
57	57 710	64 401	66 665	69 475	72 428	71 782	74 585	78 529	79 857	78 459	73 669	69 920
58	54 443	57 285	63 931	66 183	68 977	71 914	71 277	74 066	77 987	79 311	77 928	73 173
59	54 879	54 007	56 830	63 428	65 666	68 444	71 363	70 736	73 509	77 406	78 726	77 355
60	55 211	54 399	53 539	56 342	62 888	65 113	67 872	70 772	70 156	72 911	76 783	78 095
61	60 055	54 686	53 886	53 038	55 820	62 310	64 520	67 259	70 139	69 534	72 271	76 111
62	66 626	59 432	54 123	53 336	52 502	55 259	61 690	63 883	66 602	69 460	68 866	71 580
63	69 311	65 870	58 763	53 519	52 746	51 926	54 659	61 026	63 201	65 897	68 731	68 146
64	71 685	68 453	65 062	58 048	52 873	52 114	51 309	54 015	60 313	62 470	65 141	67 945
65	78 170	70 716	67 535	64 196	57 282	52 181	51 438	50 649	53 326	59 550	61 685	64 326
66	85 326	77 016	69 681	66 554	63 271	56 463	51 441	50 714	49 942	52 587	58 732	60 841
67	85 053	83 951	75 785	68 575	65 506	62 282	55 587	50 649	49 940	49 186	51 797	57 852
68	81 037	83 557	82 485	74 471	67 395	64 387	61 227	54 652	49 804	49 113	48 377	50 948
69	78 094	79 481	81 964	80 923	73 071	66 137	63 194	60 101	53 654	48 901	48 229	47 509
70	75 988	76 455	77 825	80 268	79 261	71 580	64 797	61 923	58 900	52 590	47 938	47 282
71	75 970	74 246	74 714	76 064	78 463	77 491	69 993	63 370	60 568	57 620	51 455	46 906
72	75 749	74 065	72 397	72 865	74 194	76 546	75 609	68 304	61 851	59 126	56 257	50 240

10.-Población Proyectada al 30 de junio, por edades simples y años simples. HOMBRES. Período 2015 - 2050

C U B A												
EDADES	2039	2040	2041	2042	2043	2044	2045	2046	2047	2048	2049	2050
73	74 434	73 671	72 046	70 434	70 902	72 207	74 509	73 610	66 510	60 236	57 592	54 799
74	72 390	72 197	71 469	69 905	68 354	68 820	70 100	72 348	71 488	64 603	58 520	55 953
75	69 148	70 004	69 830	69 140	67 640	66 151	66 615	67 867	70 057	69 237	62 581	56 690
76	63 710	66 646	67 485	67 331	66 679	65 245	63 823	64 283	65 504	67 632	66 854	60 429
77	54 298	61 177	64 010	64 830	64 696	64 083	62 719	61 365	61 822	63 010	65 070	64 323
78	47 011	51 924	58 515	61 240	62 039	61 925	61 353	60 062	58 779	59 230	60 382	62 358
79	41 541	44 750	49 439	55 728	58 338	59 114	59 021	58 491	57 274	56 064	56 509	57 609
80	34 993	39 341	42 392	46 847	52 821	55 309	56 060	55 987	55 500	54 360	53 227	53 649
81	31 411	32 953	37 059	39 945	44 155	49 801	52 163	52 887	52 834	52 389	51 328	50 258
82	29 381	29 396	30 849	34 704	37 418	41 376	46 681	48 911	49 606	49 572	49 170	48 174
83	27 091	27 307	27 331	28 692	32 289	34 826	38 522	43 477	45 569	46 233	46 217	45 842
84	24 781	24 989	25 197	25 229	26 495	29 827	32 183	35 612	40 208	42 158	42 788	42 772
85	23 251	22 667	22 867	23 066	23 105	24 274	27 338	29 509	32 666	36 896	38 702	39 278
86	21 137	21 074	20 554	20 743	20 934	20 977	22 048	24 842	26 826	29 709	33 571	35 211
87	18 007	18 969	18 920	18 461	18 640	18 820	18 867	19 840	22 363	24 161	26 769	30 246
88	15 773	15 987	16 849	16 813	16 413	16 580	16 748	16 798	17 672	19 929	21 541	23 863
89	13 631	13 845	14 039	14 803	14 779	14 434	14 587	14 742	14 793	15 570	17 567	18 983
90	11 446	11 821	12 012	12 186	12 855	12 840	12 546	12 685	12 825	12 875	13 557	15 292
91	9 815	9 802	10 127	10 295	10 448	11 026	11 017	10 770	10 893	11 018	11 066	11 647
92	7 898	8 295	8 287	8 564	8 709	8 842	9 334	9 330	9 123	9 231	9 340	9 375
93	6 263	6 586	6 918	6 912	7 146	7 268	7 380	7 793	7 791	7 620	7 712	7 796
94	5 053	5 152	5 417	5 691	5 686	5 878	5 979	6 072	6 411	6 410	6 270	6 338
95	4 057	4 101	4 180	4 394	4 615	4 610	4 765	4 846	4 920	5 194	5 192	5 071
96	3 253	3 249	3 282	3 343	3 513	3 687	3 682	3 803	3 866	3 923	4 139	4 130
97	2 403	2 571	2 565	2 589	2 635	2 766	2 901	2 894	2 987	3 033	3 075	3 237
98	1 852	1 875	2 003	1 996	2 011	2 044	2 143	2 245	2 236	2 304	2 337	2 362
99	1 401	1 427	1 442	1 537	1 529	1 538	1 560	1 632	1 706	1 696	1 744	1 762
100Y+	2 610	2 745	2 853	2 936	3 057	3 133	3 189	3 241	3 325	3 430	3 494	3 568

11.-Población Proyectada al 30 de junio, por edades simples y años simples. MUJERES. Período 2015 - 2050

CUBA												
EDADES	2015	2016	2017	2018	2019	2020	2021	2022	2023	2024	2025	2026
TOTAL	5 638 224	5 650 036	5 660 582	5 669 839	5 682 955	5 694 667	5 704 854	5 713 379	5 720 303	5 729 646	5 736 934	5 742 166
0	65 782	65 288	64 816	64 346	66 292	65 786	65 179	64 434	63 536	64 153	63 111	62 090
1	66 201	65 676	65 182	64 712	64 257	66 202	65 697	65 091	64 347	63 464	64 082	63 041
2	60 520	66 109	65 584	65 091	64 639	64 184	66 128	65 624	65 018	64 292	63 410	64 028
3	61 510	60 423	66 010	65 486	65 014	64 561	64 107	66 051	65 547	64 962	64 236	63 354
4	61 633	61 402	60 315	65 901	65 401	64 928	64 477	64 022	65 966	65 486	64 901	64 176
5	60 716	61 522	61 292	60 205	65 815	65 314	64 843	64 391	63 937	65 905	65 425	64 841
6	58 105	60 591	61 398	61 167	60 109	65 718	65 218	64 746	64 295	63 869	65 838	65 358
7	54 723	57 977	60 463	61 269	61 068	60 011	65 619	65 119	64 647	64 226	63 800	65 768
8	52 846	54 583	57 837	60 322	61 162	60 961	59 903	65 511	65 011	64 572	64 151	63 726
9	54 781	52 702	54 438	57 692	60 211	61 050	60 850	59 792	65 399	64 934	64 495	64 074
10	58 577	54 628	52 550	54 286	57 575	60 094	60 933	60 733	59 676	65 318	64 852	64 414
11	62 151	58 423	54 475	52 397	54 169	57 458	59 977	60 816	60 616	59 595	65 236	64 771
12	65 310	61 993	58 265	54 318	52 278	54 050	57 338	59 856	60 695	60 532	59 512	65 153
13	65 798	65 151	61 835	58 108	54 199	52 159	53 930	57 218	59 736	60 612	60 449	59 429
14	67 817	65 652	65 005	61 690	57 997	54 089	52 049	53 820	57 108	59 659	60 535	60 372
15	69 069	67 661	65 497	64 850	61 571	57 879	53 972	51 933	53 704	57 026	59 576	60 452
16	69 124	68 912	67 505	65 341	64 730	61 452	57 761	53 854	51 816	53 622	56 944	59 494
17	69 046	68 962	68 750	67 343	65 216	64 606	61 328	57 639	53 733	51 732	53 537	56 859
18	67 081	68 862	68 779	68 567	67 202	65 076	64 466	61 189	57 501	53 638	51 637	53 442
19	66 902	66 894	68 676	68 592	68 423	67 058	64 933	64 323	61 048	57 403	53 540	51 540
20	66 755	66 669	66 661	68 442	68 412	68 243	66 879	64 755	64 146	60 924	57 280	53 419
21	68 444	66 510	66 424	66 417	68 253	68 224	68 055	66 692	64 568	64 015	60 795	57 152
22	72 083	68 212	66 279	66 194	66 239	68 075	68 045	67 877	66 514	64 443	63 891	60 672
23	76 029	71 837	67 968	66 036	66 006	66 051	67 887	67 857	67 689	66 382	64 312	63 760
24	81 075	75 762	71 572	67 706	65 834	65 804	65 849	67 684	67 655	67 546	66 240	64 171
25	82 501	80 828	75 518	71 330	67 519	65 648	65 618	65 664	67 498	67 523	67 415	66 109
26	81 099	82 235	80 563	75 256	71 127	67 318	65 448	65 419	65 465	67 356	67 382	67 273
27	77 257	80 852	81 988	80 317	75 065	70 939	67 131	65 262	65 233	65 332	67 224	67 249
28	74 314	77 019	80 612	81 748	80 129	74 880	70 756	66 950	65 083	65 105	65 204	67 094
29	75 380	74 092	76 796	80 388	81 570	79 952	74 706	70 584	66 781	64 961	64 983	65 082
30	72 897	75 167	73 880	76 583	80 217	81 399	79 782	74 539	70 419	66 662	64 843	64 866
31	70 030	72 684	74 953	73 667	76 412	80 045	81 227	79 611	74 371	70 298	66 542	64 725
32	68 081	69 822	72 475	74 743	73 500	76 244	79 876	81 057	79 443	74 248	70 177	66 424
33	61 143	67 866	69 605	72 257	74 568	73 327	76 070	79 699	80 881	79 312	74 120	70 052
34	58 047	60 921	67 639	69 378	72 075	74 385	73 145	75 887	79 515	80 742	79 175	73 986
35	59 266	57 822	60 694	67 409	69 194	71 889	74 198	72 959	75 700	79 373	80 600	79 034

11.-Población Proyectada al 30 de junio, por edades simples y años simples. MUJERES. Período 2015 - 2050

C U B A												
EDADES	2015	2016	2017	2018	2019	2020	2021	2022	2023	2024	2025	2026
36	60 674	59 023	57 581	60 451	67 212	68 996	71 690	73 998	72 760	75 550	79 221	80 448
37	66 839	60 425	58 775	57 334	60 254	67 010	68 793	71 485	73 792	72 607	75 395	79 064
38	75 013	66 581	60 172	58 525	57 136	60 054	66 805	68 587	71 278	73 634	72 450	75 237
39	79 689	74 741	66 318	59 916	58 321	56 934	59 849	66 595	68 376	71 116	73 472	72 289
40	83 904	79 408	74 466	66 050	59 706	58 113	56 728	59 641	66 381	68 213	70 951	73 304
41	92 188	83 626	79 135	74 199	65 840	59 503	57 913	56 529	59 440	66 221	68 051	70 787
42	101 555	91 900	83 349	78 865	73 980	65 632	59 302	57 714	56 333	59 286	66 060	67 889
43	103 565	101 244	91 604	83 064	78 632	73 753	65 416	59 095	57 510	56 176	59 126	65 893
44	100 975	103 237	100 921	91 295	82 814	78 388	73 518	65 193	58 882	57 344	56 012	58 959
45	99 796	100 628	102 887	100 576	91 014	82 547	78 129	73 267	64 956	58 702	57 167	55 838
46	99 871	99 448	100 279	102 536	100 273	90 729	82 278	77 869	73 017	64 764	58 521	56 990
47	102 261	99 502	99 082	99 913	102 210	99 954	90 429	81 996	77 597	72 798	64 562	58 331
48	104 785	101 883	99 132	98 714	99 584	101 878	99 628	90 126	81 713	77 363	72 575	64 356
49	105 888	104 394	101 501	98 759	98 378	99 248	101 538	99 296	89 819	81 461	77 122	72 347
50	106 353	105 478	103 990	101 108	98 406	98 028	98 898	101 185	98 952	89 532	81 197	76 871
51	105 243	105 924	105 055	103 574	100 730	98 039	97 665	98 535	100 819	98 622	89 230	80 921
52	99 920	104 788	105 470	104 607	103 159	100 327	97 648	97 278	98 150	100 455	98 268	88 909
53	88 831	99 452	104 305	104 988	104 156	102 717	99 899	97 233	96 869	97 766	100 066	97 889
54	80 591	88 374	98 955	103 791	104 499	103 674	102 246	99 442	96 792	96 457	97 353	99 649
55	74 417	80 141	87 891	98 428	103 270	103 980	103 163	101 744	98 959	96 347	96 017	96 914
56	66 862	73 962	79 660	87 377	97 890	102 713	103 424	102 615	101 211	98 466	95 870	95 546
57	63 947	66 416	73 480	79 152	86 854	97 317	102 120	102 832	102 035	100 666	97 940	95 361
58	63 746	63 481	65 938	72 965	78 632	86 295	96 703	101 484	102 201	101 438	100 082	97 375
59	63 124	63 253	62 994	65 439	72 448	78 084	85 704	96 053	100 815	101 556	100 804	99 461
60	62 066	62 604	62 737	62 483	64 936	71 902	77 504	85 079	95 369	100 127	100 870	100 129
61	63 247	61 507	62 045	62 182	61 957	64 396	71 315	76 882	84 410	94 658	99 389	100 133
62	62 709	62 641	60 921	61 459	61 621	61 402	63 827	70 696	76 228	83 727	93 902	98 605
63	58 711	62 062	62 000	60 301	60 861	61 026	60 814	63 223	70 042	75 556	82 998	93 098
64	57 431	58 062	61 387	61 330	59 673	60 233	60 401	60 197	62 592	69 375	74 845	82 228
65	56 220	56 743	57 374	60 668	60 639	59 004	59 564	59 737	59 543	61 941	68 664	74 088
66	54 598	55 498	56 021	56 650	59 933	59 910	58 300	58 859	59 039	58 874	61 252	67 910
67	54 414	53 839	54 734	55 255	55 903	59 152	59 137	57 552	58 115	58 319	58 161	60 519
68	51 662	53 605	53 044	53 933	54 472	55 118	58 331	58 322	56 768	57 349	57 557	57 408
69	49 012	50 830	52 751	52 205	53 105	53 643	54 286	57 460	57 463	55 955	56 535	56 747
70	47 225	48 149	49 945	51 841	51 328	52 221	52 758	53 398	56 535	56 563	55 085	55 664
71	45 424	46 324	47 238	49 009	50 894	50 399	51 283	51 819	52 460	55 568	55 604	54 159
72	43 711	44 477	45 366	46 270	48 028	49 885	49 407	50 283	50 821	51 474	54 533	54 577

11.-Población Proyectada al 30 de junio, por edades simples y años simples. MUJERES. Período 2015 - 2050

C U B A												
EDADES	2015	2016	2017	2018	2019	2020	2021	2022	2023	2024	2025	2026
73	39 967	42 708	43 465	44 343	45 249	46 978	48 804	48 345	49 216	49 767	50 415	53 422
74	38 801	38 960	41 643	42 390	43 268	44 161	45 858	47 651	47 217	48 091	48 639	49 282
75	37 108	37 723	37 886	40 505	41 254	42 118	42 997	44 660	46 423	46 023	46 885	47 429
76	33 341	35 970	36 576	36 743	39 306	40 043	40 891	41 755	43 387	45 124	44 745	45 594
77	31 262	32 211	34 762	35 357	35 540	38 030	38 753	39 585	40 438	42 043	43 738	43 382
78	29 032	30 094	31 018	33 485	34 079	34 265	36 678	37 385	38 205	39 052	40 614	42 263
79	26 495	27 832	28 860	29 756	32 146	32 726	32 915	35 244	35 942	36 754	37 581	39 095
80	23 155	25 283	26 569	27 561	28 437	30 732	31 297	31 488	33 736	34 428	35 218	36 021
81	22 192	21 981	24 012	25 243	26 205	27 048	29 243	29 792	29 992	32 158	32 829	33 594
82	21 382	20 945	20 754	22 681	23 865	24 785	25 593	27 681	28 220	28 432	30 496	31 145
83	18 353	20 046	19 644	19 473	21 302	22 424	23 299	24 069	26 053	26 583	26 794	28 753
84	17 252	17 076	18 661	18 295	18 155	19 870	20 926	21 754	22 492	24 369	24 877	25 086
85	15 884	15 919	15 765	17 238	16 918	16 796	18 393	19 382	20 166	20 871	22 626	23 109
86	13 325	14 517	14 558	14 425	15 791	15 507	15 404	16 879	17 804	18 546	19 206	20 832
87	11 924	12 052	13 139	13 184	13 080	14 329	14 079	13 995	15 352	16 213	16 899	17 511
88	11 157	10 660	10 782	11 763	11 820	11 735	12 864	12 648	12 588	13 828	14 613	15 242
89	9 738	9 855	9 423	9 538	10 421	10 479	10 411	11 421	11 245	11 207	12 320	13 029
90	7 755	8 494	8 603	8 232	8 345	9 125	9 182	9 129	10 030	9 890	9 864	10 851
91	6 468	6 675	7 317	7 416	7 108	7 211	7 892	7 948	7 914	8 709	8 594	8 577
92	5 285	5 495	5 676	6 226	6 322	6 064	6 156	6 742	6 801	6 783	7 470	7 377
93	4 320	4 433	4 612	4 767	5 239	5 323	5 109	5 191	5 695	5 755	5 743	6 330
94	3 898	3 581	3 677	3 828	3 963	4 359	4 432	4 256	4 332	4 760	4 813	4 806
95	3 050	3 198	2 939	3 019	3 149	3 262	3 589	3 651	3 512	3 580	3 936	3 982
96	2 144	2 482	2 603	2 393	2 462	2 569	2 662	2 930	2 984	2 875	2 931	3 224
97	1 720	1 734	2 007	2 105	1 938	1 994	2 080	2 155	2 375	2 422	2 334	2 379
98	1 354	1 385	1 396	1 616	1 696	1 561	1 605	1 674	1 737	1 915	1 953	1 881
99	1 041	1 089	1 113	1 121	1 298	1 361	1 252	1 286	1 342	1 393	1 535	1 564
100Y+	2 264	2 279	2 321	2 367	2 405	2 553	2 698	2 722	2 762	2 829	2 910	3 063

11.-Población Proyectada al 30 de junio, por edades simples y años simples. MUJERES. Período 2015 - 2050

C U B A												
EDADES	2027	2028	2029	2030	2031	2032	2033	2034	2035	2036	2037	2038
TOTAL	5 745 421	5 747 066	5 749 152	5 749 620	5 748 580	5 746 159	5 742 473	5 741 147	5 738 761	5 735 381	5 731 058	5 726 161
0	61 149	60 304	59 261	58 712	58 263	57 929	57 719	58 583	58 638	58 767	58 936	59 147
1	62 021	61 081	60 252	59 210	58 661	58 213	57 880	57 684	58 548	58 604	58 732	58 902
2	62 987	61 968	61 046	60 217	59 175	58 627	58 179	57 864	57 669	58 532	58 588	58 717
3	63 972	62 932	61 934	61 012	60 183	59 142	58 594	58 166	57 852	57 656	58 519	58 576
4	63 294	63 912	62 896	61 898	60 977	60 148	59 107	58 583	58 155	57 841	57 645	58 509
5	64 115	63 234	63 876	62 860	61 863	60 942	60 113	59 097	58 573	58 146	57 831	57 636
6	64 773	64 048	63 196	63 838	62 822	61 825	60 904	60 104	59 088	58 564	58 137	57 823
7	65 289	64 705	64 009	63 157	63 799	62 784	61 787	60 896	60 096	59 080	58 556	58 130
8	65 694	65 214	64 663	63 968	63 116	63 758	62 743	61 779	60 888	60 088	59 073	58 549
9	63 649	65 617	65 171	64 620	63 925	63 074	63 716	62 735	61 771	60 880	60 081	59 066
10	63 993	63 568	65 572	65 127	64 576	63 881	63 029	63 708	62 727	61 763	60 873	60 073
11	64 333	63 912	63 523	65 527	65 082	64 531	63 837	63 021	63 699	62 718	61 755	60 865
12	64 687	64 250	63 866	63 477	65 480	65 035	64 485	63 828	63 012	63 690	62 710	61 747
13	65 069	64 604	64 203	63 819	63 431	65 434	64 989	64 475	63 818	63 003	63 681	62 701
14	59 352	64 991	64 559	64 159	63 775	63 387	65 390	64 978	64 465	63 808	62 993	63 671
15	60 290	59 270	64 944	64 512	64 112	63 729	63 341	65 378	64 967	64 454	63 797	62 983
16	60 370	60 207	59 223	64 896	64 465	64 064	63 681	63 329	65 366	64 955	64 442	63 786
17	59 408	60 284	60 158	59 174	64 846	64 415	64 015	63 668	63 316	65 353	64 943	64 430
18	56 763	59 312	60 229	60 103	59 120	64 790	64 360	64 001	63 655	63 302	65 339	64 929
19	53 345	56 665	59 256	60 172	60 047	59 064	64 733	64 344	63 986	63 640	63 288	65 325
20	51 420	53 225	56 597	59 187	60 104	59 978	58 996	64 717	64 328	63 970	63 624	63 273
21	53 292	51 294	53 154	56 525	59 115	60 031	59 906	58 980	64 699	64 311	63 953	63 608
22	57 031	53 173	51 226	53 086	56 457	59 045	59 962	59 889	58 963	64 681	64 293	63 936
23	60 543	56 903	53 101	51 155	53 015	56 385	58 973	59 944	59 871	58 945	64 662	64 274
24	63 620	60 404	56 824	53 024	51 079	52 938	56 307	58 954	59 925	59 852	58 927	64 642
25	64 041	63 490	60 329	56 751	52 952	51 008	52 867	56 288	58 934	59 905	59 832	58 908
26	65 969	63 902	63 409	60 249	56 673	52 875	50 933	52 848	56 268	58 913	59 884	59 812
27	67 141	65 838	63 825	63 332	60 173	56 599	52 803	50 914	52 829	56 248	58 892	59 863
28	67 120	67 013	65 760	63 748	63 256	60 099	56 526	52 783	50 894	52 809	56 227	58 870
29	66 973	66 999	66 938	65 686	63 676	63 184	60 028	56 503	52 761	50 874	52 788	56 205
30	64 965	66 855	66 925	66 865	65 614	63 604	63 113	60 003	56 480	52 739	50 853	52 767
31	64 748	64 848	66 780	66 851	66 791	65 541	63 532	63 085	59 977	56 455	52 717	50 831
32	64 608	64 631	64 774	66 706	66 776	66 717	65 468	63 503	63 056	59 949	56 429	52 693
33	66 301	64 486	64 554	64 697	66 628	66 699	66 640	65 435	63 472	63 025	59 920	56 402
34	69 921	66 172	64 405	64 473	64 616	66 546	66 618	66 605	65 401	63 439	62 993	59 890
35	73 849	69 786	66 087	64 321	64 389	64 532	66 462	66 581	66 568	65 366	63 404	62 959

11.-Población Proyectada al 30 de junio, por edades simples y años simples. MUJERES. Período 2015 - 2050

C U B A												
EDADES	2027	2028	2029	2030	2031	2032	2033	2034	2035	2036	2037	2038
36	78 883	73 702	69 692	65 996	64 231	64 300	64 443	66 423	66 541	66 529	65 327	63 368
37	80 291	78 728	73 601	69 595	65 901	64 138	64 207	64 401	66 380	66 498	66 486	65 286
38	78 904	80 130	78 619	73 497	69 494	65 804	64 042	64 162	64 356	66 334	66 453	66 441
39	75 074	78 738	80 015	78 506	73 389	69 389	65 702	63 993	64 113	64 308	66 284	66 403
40	72 123	74 906	78 619	79 895	78 388	73 276	69 280	65 647	63 940	64 060	64 255	66 231
41	73 139	71 960	74 788	78 498	79 773	78 268	73 161	69 216	65 587	63 882	64 003	64 198
42	70 622	72 973	71 840	74 666	78 372	79 647	78 144	73 087	69 147	65 522	63 819	63 941
43	67 720	70 451	72 844	71 713	74 537	78 240	79 514	78 058	73 007	69 072	65 452	63 751
44	65 718	67 544	70 317	72 707	71 579	74 399	78 099	79 417	77 963	72 919	68 989	65 374
45	58 781	65 531	67 402	70 172	72 560	71 434	74 251	77 993	79 310	77 859	72 823	68 899
46	55 664	58 603	65 386	67 254	70 021	72 406	71 283	74 139	77 876	79 192	77 744	72 716
47	56 803	55 481	58 458	65 230	67 096	69 859	72 241	71 163	74 016	77 747	79 062	77 619
48	58 139	56 616	55 335	58 307	65 067	66 931	69 690	72 106	71 031	73 880	77 606	78 920
49	64 148	57 947	56 461	55 183	58 150	64 897	66 758	69 545	71 958	70 886	73 730	77 450
50	72 109	63 934	57 777	56 296	55 023	57 985	64 717	66 604	69 386	71 794	70 726	73 566
51	76 610	71 864	63 737	57 599	56 123	54 855	57 810	64 551	66 435	69 211	71 615	70 552
52	80 627	76 333	71 627	63 525	57 407	55 938	54 675	57 647	64 370	66 250	69 020	71 420
53	88 565	80 315	76 060	71 372	63 299	57 202	55 739	54 504	57 469	64 173	66 049	68 814
54	97 484	88 199	80 004	75 767	71 098	63 056	56 983	55 549	54 320	57 275	63 959	65 832
55	99 204	97 054	87 830	79 671	75 453	70 805	62 797	56 770	55 342	54 120	57 067	63 729
56	96 443	98 730	96 614	87 434	79 314	75 117	70 492	62 540	56 539	55 120	53 904	56 842
57	95 044	95 943	98 244	96 143	87 010	78 931	74 757	70 177	62 263	56 291	54 880	53 673
58	94 815	94 507	95 429	97 723	95 638	86 556	78 521	74 393	69 838	61 965	56 024	54 624
59	96 776	94 239	93 958	94 880	97 167	95 099	86 071	78 104	74 001	69 473	61 644	55 738
60	98 801	96 142	93 645	93 371	94 294	96 573	94 523	85 572	77 655	73 580	69 081	61 301
61	99 405	98 096	95 482	93 007	92 742	93 665	95 936	93 926	85 036	77 173	73 127	68 662
62	99 351	98 639	97 366	94 778	92 328	92 072	92 995	95 277	93 286	84 461	76 656	72 644
63	97 771	98 523	97 843	96 587	94 027	91 604	91 356	92 299	94 570	92 600	83 846	76 105
64	92 246	96 891	97 662	96 996	95 760	93 229	90 834	90 613	91 555	93 814	91 866	83 190
65	81 408	91 343	95 970	96 743	96 093	94 876	92 377	90 029	89 817	90 757	93 004	91 083
66	73 285	80 541	90 400	94 990	95 765	95 130	93 935	91 486	89 168	88 966	89 904	92 141
67	67 108	72 434	79 635	89 395	93 945	94 721	94 104	92 948	90 533	88 246	88 053	88 994
68	59 744	66 264	71 547	78 670	88 324	92 831	93 609	93 024	91 890	89 510	87 258	87 080
69	56 608	58 923	65 377	70 600	77 640	87 179	91 640	92 433	91 864	90 754	88 412	86 201
70	55 881	55 755	58 058	64 427	69 585	76 535	85 952	90 376	91 168	90 617	89 531	87 236
71	54 736	54 962	54 857	57 131	63 410	68 497	75 351	84 647	89 015	89 805	89 272	88 220
72	53 167	53 747	53 987	53 893	56 137	62 317	67 328	74 087	83 239	87 545	88 333	87 828

11.-Población Proyectada al 30 de junio, por edades simples y años simples. MUJERES. Período 2015 - 2050

C U B A												
EDADES	2027	2028	2029	2030	2031	2032	2033	2034	2035	2036	2037	2038
73	53 474	52 107	52 694	52 939	52 856	55 067	61 141	66 079	72 723	81 717	85 956	86 751
74	52 232	52 300	50 979	51 563	51 813	51 742	53 916	59 884	64 730	71 249	80 074	84 249
75	48 066	50 962	51 046	49 767	50 348	50 603	50 544	52 686	58 527	63 275	69 659	78 308
76	46 134	46 772	49 608	49 701	48 467	49 044	49 304	49 264	51 362	57 067	61 707	67 954
77	44 216	44 758	45 394	48 159	48 262	47 075	47 648	47 918	47 889	49 938	55 496	60 029
78	41 930	42 756	43 297	43 924	46 613	46 725	45 588	46 161	46 433	46 415	48 412	53 820
79	40 695	40 395	41 207	41 741	42 359	44 965	45 087	44 008	44 571	44 845	44 838	46 786
80	37 486	39 041	38 770	39 563	40 089	40 695	43 214	43 349	42 322	42 875	43 149	43 163
81	34 373	35 792	37 295	37 049	37 820	38 337	38 930	41 358	41 500	40 528	41 070	41 353
82	31 884	32 645	34 009	35 451	35 231	35 978	36 484	37 066	39 390	39 537	38 624	39 161
83	29 378	30 096	30 831	32 133	33 510	33 316	34 037	34 533	35 097	37 310	37 462	36 619
84	26 933	27 540	28 230	28 933	30 169	31 476	31 309	32 004	32 483	33 025	35 121	35 287
85	23 315	25 054	25 635	26 290	26 958	28 124	29 358	29 218	29 880	30 339	30 858	32 841
86	21 289	21 500	23 119	23 668	24 286	24 918	26 010	27 168	27 051	27 676	28 113	28 618
87	19 005	19 443	19 650	21 142	21 657	22 237	22 828	23 845	24 919	24 824	25 409	25 835
88	15 804	17 174	17 583	17 781	19 144	19 623	20 162	20 714	21 648	22 635	22 559	23 115
89	13 599	14 119	15 355	15 732	15 920	17 153	17 595	18 091	18 597	19 446	20 344	20 299
90	11 485	12 004	12 473	13 574	13 918	14 095	15 197	15 601	16 050	16 508	17 272	18 092
91	9 444	10 010	10 471	10 888	11 859	12 168	12 332	13 307	13 668	14 071	14 481	15 171
92	7 369	8 125	8 619	9 023	9 390	10 234	10 509	10 659	11 509	11 828	12 183	12 556
93	6 255	6 258	6 906	7 331	7 680	7 998	8 723	8 964	9 097	9 828	10 106	10 425
94	5 300	5 246	5 252	5 800	6 161	6 458	6 729	7 345	7 551	7 667	8 287	8 534
95	3 978	4 394	4 351	4 359	4 815	5 117	5 367	5 595	6 109	6 284	6 382	6 908
96	3 262	3 264	3 606	3 572	3 579	3 955	4 204	4 411	4 599	5 023	5 167	5 255
97	2 617	2 651	2 653	2 931	2 904	2 909	3 215	3 418	3 586	3 739	4 084	4 206
98	1 917	2 110	2 137	2 138	2 361	2 338	2 342	2 588	2 750	2 884	3 007	3 287
99	1 505	1 535	1 688	1 708	1 707	1 884	1 864	1 866	2 060	2 188	2 294	2 393
100Y+	3 188	3 233	3 285	3 425	3 535	3 610	3 783	3 887	3 960	4 143	4 357	4 577

11.-Población Proyectada al 30 de junio, por edades simples y años simples. MUJERES. Período 2015 - 2050

C U B A												
EDADES	2039	2040	2041	2042	2043	2044	2045	2046	2047	2048	2049	2050
TOTAL	5 721 042	5 715 094	5 708 317	5 700 676	5 692 128	5 683 263	5 673 472	5 662 694	5 651 217	5 638 612	5 625 172	5 611 025
0	60 023	60 288	60 530	60 716	60 857	61 570	61 658	61 668	61 599	61 452	61 545	61 355
1	59 113	59 989	60 255	60 496	60 683	60 825	61 538	61 626	61 636	61 568	61 421	61 515
2	58 887	59 098	59 974	60 240	60 481	60 668	60 810	61 523	61 611	61 622	61 554	61 407
3	58 705	58 875	59 086	59 961	60 227	60 469	60 656	60 798	61 511	61 599	61 610	61 542
4	58 565	58 694	58 864	59 075	59 951	60 217	60 459	60 646	60 788	61 501	61 589	61 600
5	58 499	58 556	58 685	58 855	59 066	59 942	60 208	60 450	60 637	60 779	61 492	61 580
6	57 628	58 491	58 548	58 677	58 847	59 058	59 934	60 200	60 442	60 629	60 771	61 484
7	57 815	57 620	58 484	58 540	58 669	58 839	59 051	59 926	60 193	60 434	60 622	60 764
8	58 122	57 808	57 613	58 477	58 533	58 662	58 833	59 044	59 919	60 186	60 428	60 615
9	58 542	58 115	57 802	57 607	58 470	58 526	58 656	58 826	59 037	59 913	60 179	60 421
10	59 059	58 535	58 109	57 795	57 600	58 463	58 520	58 649	58 819	59 031	59 906	60 173
11	60 066	59 051	58 528	58 101	57 788	57 593	58 456	58 513	58 642	58 813	59 024	59 900
12	60 857	60 058	59 044	58 520	58 094	57 781	57 586	58 449	58 506	58 635	58 806	59 017
13	61 738	60 848	60 050	59 035	58 512	58 086	57 773	57 578	58 441	58 498	58 628	58 798
14	62 691	61 729	60 839	60 041	59 027	58 504	58 078	57 765	57 570	58 433	58 490	58 620
15	63 661	62 681	61 719	60 830	60 031	59 018	58 495	58 069	57 756	57 562	58 425	58 482
16	62 972	63 650	62 671	61 708	60 820	60 021	59 008	58 486	58 060	57 747	57 553	58 416
17	63 774	62 960	63 638	62 659	61 697	60 809	60 011	58 998	58 475	58 050	57 737	57 543
18	64 417	63 761	62 947	63 625	62 647	61 685	60 797	59 999	58 987	58 465	58 039	57 727
19	64 915	64 402	63 747	62 933	63 612	62 633	61 672	60 784	59 987	58 975	58 453	58 028
20	65 309	64 899	64 387	63 732	62 919	63 597	62 619	61 659	60 771	59 974	58 962	58 441
21	63 256	65 292	64 883	64 371	63 716	62 904	63 582	62 605	61 644	60 757	59 961	58 949
22	63 590	63 239	65 275	64 866	64 355	63 700	62 888	63 566	62 589	61 629	60 742	59 946
23	63 917	63 572	63 221	65 257	64 848	64 337	63 683	62 871	63 549	62 573	61 613	60 727
24	64 255	63 898	63 553	63 203	65 238	64 829	64 319	63 665	62 853	63 532	62 556	61 597
25	64 621	64 235	63 878	63 534	63 183	65 218	64 810	64 300	63 646	62 835	63 514	62 538
26	58 888	64 600	64 213	63 857	63 513	63 163	65 197	64 789	64 280	63 627	62 816	63 495
27	59 791	58 868	64 578	64 192	63 836	63 492	63 142	65 176	64 769	64 259	63 607	62 797
28	59 841	59 769	58 846	64 555	64 169	63 813	63 470	63 121	65 154	64 747	64 238	63 586
29	58 848	59 818	59 747	58 824	64 531	64 145	63 790	63 447	63 098	65 131	64 724	64 216
30	56 182	58 824	59 795	59 723	58 801	64 506	64 121	63 766	63 423	63 075	65 107	64 701
31	52 744	56 159	58 800	59 770	59 699	58 778	64 480	64 095	63 741	63 399	63 051	65 082
32	50 809	52 721	56 134	58 774	59 744	59 673	58 753	64 453	64 069	63 715	63 373	63 025
33	52 668	50 785	52 696	56 108	58 747	59 717	59 646	58 726	64 424	64 041	63 687	63 346
34	56 374	52 642	50 760	52 671	56 081	58 719	59 688	59 618	58 699	64 394	64 011	63 658
35	59 858	56 344	52 614	50 733	52 643	56 052	58 689	59 658	59 588	58 670	64 363	63 980

11.-Población Proyectada al 30 de junio, por edades simples y años simples. MUJERES. Período 2015 - 2050

C U B A												
EDADES	2039	2040	2041	2042	2043	2044	2045	2046	2047	2048	2049	2050
36	62 923	59 824	56 312	52 585	50 705	52 614	56 021	58 657	59 626	59 556	58 639	64 329
37	63 328	62 884	59 787	56 278	52 553	50 675	52 583	55 988	58 623	59 591	59 522	58 605
38	65 242	63 286	62 842	59 747	56 241	52 518	50 642	52 549	55 953	58 586	59 554	59 485
39	66 392	65 195	63 240	62 797	59 705	56 201	52 482	50 606	52 513	55 914	58 546	59 514
40	66 350	66 339	65 143	63 190	62 748	59 659	56 158	52 442	50 568	52 473	55 873	58 503
41	66 172	66 292	66 282	65 087	63 136	62 695	59 608	56 111	52 398	50 527	52 431	55 828
42	64 136	66 109	66 229	66 219	65 026	63 078	62 637	59 554	56 060	52 351	50 482	52 385
43	63 873	64 069	66 040	66 160	66 151	64 960	63 014	62 574	59 495	56 005	52 300	50 433
44	63 677	63 798	63 995	65 964	66 085	66 077	64 887	62 944	62 506	59 430	55 945	52 245
45	65 289	63 594	63 717	63 914	65 881	66 003	65 995	64 807	62 867	62 430	59 359	55 879
46	68 800	65 196	63 504	63 627	63 824	65 790	65 912	65 905	64 720	62 783	62 348	59 282
47	72 600	68 690	65 093	63 405	63 528	63 726	65 689	65 812	65 806	64 624	62 691	62 257
48	77 480	72 471	68 570	64 980	63 295	63 420	63 618	65 579	65 703	65 698	64 519	62 591
49	78 763	77 328	72 330	68 437	64 855	63 175	63 300	63 499	65 458	65 583	65 579	64 404
50	77 280	78 591	77 160	72 175	68 291	64 718	63 043	63 169	63 370	65 326	65 452	65 450
51	73 387	77 093	78 403	76 977	72 005	68 132	64 569	62 899	63 027	63 228	65 181	65 309
52	70 362	73 191	76 889	78 197	76 777	71 819	67 958	64 406	62 742	62 871	63 074	65 024
53	71 209	70 155	72 978	76 667	77 974	76 559	71 618	67 769	64 229	62 572	62 702	62 907
54	68 590	70 979	69 931	72 746	76 426	77 731	76 324	71 400	67 566	64 038	62 388	62 520
55	65 598	68 348	70 730	69 689	72 497	76 166	77 470	76 069	71 165	67 346	63 832	62 189
56	63 481	65 345	68 086	70 463	69 427	72 227	75 886	77 187	75 796	70 912	67 109	63 610
57	56 601	63 214	65 072	67 805	70 174	69 146	71 937	75 584	76 885	75 502	70 639	66 855
58	53 424	56 341	62 926	64 779	67 502	69 864	68 843	71 625	75 261	76 559	75 185	70 348
59	54 347	53 156	56 061	62 617	64 463	67 176	69 530	68 517	71 291	74 913	76 209	74 847
60	55 431	54 050	52 869	55 760	62 284	64 123	66 826	69 171	68 168	70 932	74 540	75 834
61	60 933	55 101	53 731	52 559	55 437	61 926	63 759	66 449	68 787	67 793	70 545	74 140
62	68 212	60 537	54 746	53 389	52 227	55 090	61 542	63 367	66 048	68 374	67 391	70 133
63	72 126	67 730	60 113	54 366	53 022	51 872	54 719	61 131	62 950	65 617	67 933	66 962
64	75 514	71 572	67 215	59 660	53 960	52 629	51 491	54 320	60 693	62 503	65 155	67 462
65	82 487	74 882	70 978	66 662	59 173	53 524	52 207	51 082	53 896	60 223	62 023	64 662
66	90 245	81 735	74 205	70 342	66 069	58 652	53 057	51 756	50 647	53 440	59 718	61 511
67	91 216	89 347	80 929	73 479	69 660	65 434	58 093	52 556	51 274	50 179	52 952	59 180
68	88 018	90 224	88 384	80 064	72 701	68 928	64 753	57 493	52 020	50 756	49 677	52 429
69	86 034	86 970	89 159	87 349	79 133	71 863	68 140	64 020	56 851	51 445	50 199	49 140
70	85 064	84 908	85 841	88 011	86 234	78 132	70 961	67 292	63 233	56 159	50 824	49 602
71	85 969	83 838	83 694	84 624	86 772	85 030	77 050	69 987	66 381	62 384	55 411	50 156
72	86 803	84 599	82 513	82 382	83 307	85 434	83 729	75 881	68 939	65 395	61 466	54 606

11.-Población Proyectada al 30 de junio, por edades simples y años simples. MUJERES. Período 2015 - 2050

C U B A												
EDADES	2039	2040	2041	2042	2043	2044	2045	2046	2047	2048	2049	2050
73	86 267	85 272	83 119	81 080	80 963	81 884	83 985	82 321	74 621	67 804	64 327	60 475
74	85 041	84 579	83 617	81 517	79 530	79 427	80 343	82 418	80 804	73 258	66 575	63 177
75	82 406	83 194	82 756	81 828	79 787	77 855	77 767	78 677	80 730	79 163	71 782	65 251
76	76 405	80 418	81 202	80 789	79 898	77 919	76 047	75 974	76 886	78 907	77 390	70 194
77	66 120	74 358	78 278	79 057	78 671	77 819	75 907	74 097	74 051	74 955	76 941	75 485
78	58 228	64 150	72 159	75 980	76 753	76 395	75 583	73 742	72 010	71 981	72 875	74 833
79	52 025	56 300	62 041	69 802	73 516	74 281	73 952	73 184	71 430	69 769	69 757	70 651
80	45 050	50 107	54 239	59 784	67 281	70 879	71 636	71 336	70 627	68 951	67 365	67 383
81	41 377	43 199	48 062	52 039	57 376	64 589	68 062	68 808	68 554	67 891	66 299	64 805
82	39 444	39 479	41 229	45 885	49 698	54 811	61 721	65 060	65 808	65 585	64 970	63 480
83	37 141	37 421	37 467	39 142	43 576	47 213	52 089	58 675	61 886	62 618	62 427	61 878
84	34 506	35 011	35 288	35 345	36 938	41 138	44 588	49 211	55 469	58 526	59 240	59 098
85	33 010	32 292	32 778	33 051	33 117	34 624	38 577	41 829	46 199	52 095	54 988	55 699
86	30 471	30 641	29 988	30 453	30 720	30 795	32 211	35 904	38 961	43 051	48 567	51 305
87	26 311	28 028	28 199	27 611	28 052	28 312	28 395	29 714	33 151	35 991	39 788	44 925
88	23 515	23 961	25 538	25 706	25 184	25 599	25 850	25 939	27 171	30 328	32 944	36 455
89	20 811	21 182	21 596	23 030	23 194	22 735	23 123	23 363	23 468	24 596	27 470	29 871
90	18 062	18 528	18 870	19 250	20 539	20 698	20 301	20 659	20 897	21 004	22 026	24 627
91	15 900	15 883	16 303	16 613	16 958	18 105	18 255	17 915	18 254	18 475	18 580	19 509
92	13 162	13 802	13 796	14 168	14 447	14 755	15 762	15 903	15 627	15 931	16 134	16 247
93	10 749	11 274	11 829	11 831	12 157	12 402	12 674	13 546	13 686	13 456	13 726	13 919
94	8 807	9 086	9 534	10 008	10 014	10 295	10 509	10 744	11 499	11 624	11 434	11 679
95	7 117	7 347	7 583	7 960	8 359	8 367	8 605	8 787	8 996	9 632	9 740	9 593
96	5 690	5 863	6 054	6 249	6 562	6 892	6 901	7 099	7 258	7 432	7 959	8 058
97	4 278	4 631	4 772	4 928	5 087	5 341	5 610	5 617	5 785	5 914	6 056	6 493
98	3 385	3 442	3 725	3 837	3 961	4 088	4 291	4 507	4 516	4 650	4 753	4 872
99	2 614	2 690	2 733	2 957	3 044	3 140	3 239	3 398	3 570	3 576	3 680	3 764
100Y+	4 795	5 097	5 356	5 564	5 859	6 121	6 367	6 602	6 874	7 178	7 390	7 608

Bibliografía

- United Nations. World Population Prospect, revision 2012. New York, 2012
- Pujol, José M.; La Metodología Utilizada por el CELADE para la Proyección de la Mortalidad. Seminario Evolución Futura de la Mortalidad. Santiago de Chile, 1995.
- Grinblat, J. A; Metodología para las proyecciones de la mortalidad de la División de Población de las Naciones Unidas. Seminario Evolución Futura de la Mortalidad
- ONEI
/ CEPDE. Proyecciones de población. Cuba, Período 2011 – 2035
- Escenarios de población en Cuba para el período 2007 – 2035. Cuadernos de Estudios de Población No 2 (versión digital; consultar en www.one.cu)
- Crecimiento poblacional negativo. Viejo problema en un nuevo contexto. Cuadernos de Estudios de Población No 1 (versión digital; consultar en www.one.cu)
-Informe Nacional. Censo de Población y Viviendas 2012. La Habana, enero 2004 (versión digital; consultar en www.one.cu)
-Estudios y Datos sobre la población cubana, 2013. La Habana, enero 2004 (versión digital; consultar en www.one.cu)